

Проектная работа
Реализация образовательной области
« Безопасность» в контексте ФГТ



« Метрополитен»

Проектную работу выполнили:

**Слушатели курсов квалификации воспитателей
ДООУ по проблеме «Современные образовательные технологии обучения
детей дошкольного возраста правилам безопасного
поведения на дорогах»**

•Ибатуллина
Зульфия
Гусмановна
г.Казань,
Советский р-н
МДОУ №162
«Чулпан»,
воспитатель

•Андреева Ирина
Владимировна
г.Казань, Ново-
Савиновский МДОУ
№44
«Сказочный дом» ,
воспитатель

•Лаптева Наталья
Васильевна
г.Казань,
Советский р-н
МДОУ №201,
воспитатель

•Анацко Ирина
Владимировна
г.Бугульма
МБДОУ № 23
«Ромашка»,
воспитатель

•Хмылёва Татьяна
Ивановна
г.Казань, Советский
р-н МАДОУ №109
«Счастливый
малыш»,
воспитатель

Мероприятия, посвященные теме безопасности, всегда актуальны в учреждениях дошкольного образования.

Ведь данную необходимость диктует сама жизнь. Практика показывает, что ребенку дошкольного возраста интересны только те минуты, когда электропоезд метро выезжает из подземного туннеля и можно успеть рассмотреть за окном реку, парк или пригородные электрички. Но, наверное, каждый взрослый помнит свои яркие детские впечатления о станциях метро.



В ходе наблюдения за детьми

дошкольного возраста

выявилась проблема:

дети знают о метрополитене

и безопасного поведения в нем.

Проблема

• Разработать дидактическое сопровождение по формированию знаний о метрополитене.

• Познакомить детей с работой метрополитена.

Цель проекта:
формировать основы безопасности собственной жизнедеятельности в метрополитене

• Воспитывать интерес и любовь к столице Татарстана и её достопримечательностям.

• Овладевать основным содержанием правил безопасного поведения в метрополитене, через образовательные области.

• Повысить уровень ответственности у родителей к безопасности детей.

• Формировать навыки безопасного поведения в метрополитене

Основные направления

- Организованные формы обучения на занятиях через интеграцию образовательных областей
- Совместная деятельность взрослого и ребёнка
- Самостоятельная деятельность ребёнка
- Экскурсии и наблюдения, беседы
- Ознакомление с окружающим
- Чтение художественной литературы
- Игры
- Развлечения



koiej.lodz.pl

стенами

- Метро в Берлине



- Метро в Париже




• *Метро в
Москве*



• *Метро в
Казане*



Совместная деятельность.



Кроссворды.


- На какой станции надо выйти, чтобы попасть в кремль?
- Какой праздник мы отмечаем 9 Мая?
- Автор сказок «Шурале», «Су анасы» ?
- В название какой станции всего пять букв?
- Название станции около парка «Кырлай» ?


1.	К	Р	Е	М	Л	Е	В	С	К	А	Я		
2.	П	О	Б	Е	Д	Ы							
			3.	Т	У	К	А	Я					
	4.	Г	О	Р	К	И							
		5.	К	О	З	Ь	С	Л	О	Б	О	Д	А

- Вид наземного транспорта?
- Билет в метро?
- Первое препятствие в метро?
- Место ожидания электропоезда?
- Степень быстроты движения?
- Человек, который передвигается в транспорте?
- Что присоединяется к паровозу или электровозу?
- Ступени, которые едут сами?
- Условный знак для передачи на расстояние каких либо сведений ?
- Место остановки электропоезда?
-шпалы, шпалы
- Кто управляет электропоездом?.



					1.	М	Е	Т	Р	О				
					2.	Ж	Е	Т	О	Н				
					3.	Т	У	Р	Н	И	К	Е	Т	
				4.	П	Е	Р	Р	О	Н				
				5.	С	К	О	Р	О	С	Т	Ь		
					6.	П	А	С	С	А	Ж	И	Р	
			7.	В	А	Г	О	Н						
8.	Э	К	С	К	А	Л	А	Т	О	Р				
					9.	С	И	Г	Н	А	Л			
					10.	С	Т	А	Н	Ц	И	Я		
					11.	Р	Е	Л	Ь	С	Ы			
12.	М	А	Ш	И	Н	И	С	Т						





Запомни основные правила безопасного метрополитене



На ескалаторе стоишь?
Будь осторожнее, малыш:
Шаг не шали и не вертись,
И на ступеньки не садись.
Спокойно справа стой всегда,

Когда в метро лежит твой путь,
Такой совет не позабудь.
Прошу: внимание обрати,
Что все железные пути
Полоской светлой отделили,
Чтоб за нее не заходили.



На пероні всі чекають
Правила вкотре знають -
Жовта лінія - перон -
Збереже безпечний стан
І її нікому не варто
Тут, мій друже, не до жартів,
Бо ж втереться нехотів,
Всіх в тунель забрали скоро.



Творческих
успехов!