A decorative graphic on the right side of the page. It features three blue circles of different sizes, each composed of concentric rings of varying shades of blue. Two thin blue lines intersect at a point between the top and middle circles, extending towards the top-left corner. A third thin blue line extends from the bottom-right corner towards the intersection point.

Дневник учителя го языка

Автор: Козлова Марина Михайловна
тель английского языка
МБОУ «Икрянинская СОШ»
ханская обл., Икрянинский р-н,
Икряное

с.

17.03.2013

Дневник учителя английского языка



Личные данные педагога

Фамилия _____

Имя _____

Отчество _____

Место работы _____

Стаж работы по предмету _____

Квалификационная категория _____

Учебная нагрузка _____

Домашний адрес _____

Домашний телефон _____

Мобильный телефон _____

E-mail _____

Другая информация _____



Личная нагрузка педагога

[illegible]

Расписание дополнительных занятий

(спекурсы, факультативы и др.)

№	День недели	Время	Кабинет	Занятие	Класс	Примечание
1						
2						
3						
4						
5						
6						
7						
8						
9						
10						
11						
12						
13						
14						
15						

Внеклассные мероприятия

№	Четв.	Дата	Время	Каб.	Класс	Мероприятие	Примечание
1							
2							
3							
4							
5							
6							
7							
8							
9							
10							
11							
12							
13							
14							
15							

Внеклассное мероприятие

Тема _____

Форма _____

Цели _____

План проведения _____

Анализ результатов _____



Участие в общешкольных и городских мероприятиях

[illegible]

Неделя английского языка в школе

№	День недели	Дата	Мероприятие	Ответственный	Класс	Кабинет
1	Пн					
2	Вт					
3	Ср					
4	Чт					
5	Пт					
6	Сб					

Расписание экзаменов

№	Дата	Время	Кабинет	Класс	Список учащихся
1					
2					
3					
4					
5					

Группа « _____ » класса

Классный руководитель _____

Конт. тел. кл. руководителя _____

УМК _____

Список группы:

1. _____

2. _____

3. _____

4. _____

5. _____

6. _____

7. _____

8. _____

9. _____

10. _____

11. _____

12. _____

13. _____

14. _____

15. _____

16. _____



Журнал группы « _____ » класса

« класса

[illegible]

Анализ успеваемости учащихся








« _____ » класса

№	Фамилия И.	I четв.	II четв.	III четв.	IV четв.	Год.	Экзамен	Итоговая
1								
2								
3								
4								
5								
6								
7								
8								
9								
10								
11								
12								
13								
14								
15								
16								
Успеваемость							Кол-во уч-ся	
Уч-ся, успевающие на «отлично»								
Уч-ся, успевающие на «хорошо»								
Уч-ся, успевающие на «удовлетворительно»								
Неуспевающие уч-ся								

Необходимые контакты родителей учащихся

№	Фамилия, имя уч-ся	Класс	ФИО родителя	Конт. телефон, E-mail
1				
2				
3				
4				
5				
6				
7				
8				
9				
10				
11				
12				
13				
14				
15				
16				

Заповеди педагога

- 
- 
-  *Постоянно совершенствуй свое педагогическое мастерство.*
 -  *Не навреди здоровью школьника.*
 -  *Научись понимать школьника.*
 -  *Никогда не высмеивай школьника, не злись и не повышай голоса.*
 -  *Будь всегда вежлив сам и требуй вежливости от других.*
 -  *Будь терпелив, требователен и снисходителен.*
 -  *Поощряй самооценку школьника.*
 -  *Будь сам правдив и борись с ложью.*
 -  *Добивайся доверия, береги честь учителя.*
 -  *Не обращай родителя в кнут.*
 -  *Умей держать слово и не разглашай секретов школьников.*
 -  *Не оскорбляй, не унижай чувства собственного достоинства школьника.*
 - Выслушай каждого, кто обращается к тебе.*
 - Будь внимателен к различным точкам зрения.*
 - Умей владеть собой.*
 - Твори сам и помогай творить другим.*
- 

Для записок



A series of horizontal blue lines for writing, spanning the width of the page. The lines are evenly spaced and cover most of the page area, starting from the top left and ending near the bottom right, just above the Stonehenge image.



