

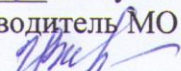
ОТДЕЛ ОБРАЗОВАНИЯ АДМИНИСТРАЦИИ МО «БРАТСКИЙ РАЙОН»
МУНИЦИПАЛЬНОЕ КАЗЁННОЕ ОБЩЕОБРАЗОВАТЕЛЬНОЕ УЧРЕЖДЕНИЕ
«АЛЕКСАНДРОВСКАЯ СРЕДНЯЯ ОБЩЕОБРАЗОВАТЕЛЬНАЯ ШКОЛА»

РАССМОТРЕНО

Заседание ШМО учителей
начальных классов и
филологии

МКОУ «Александровская
СОШ»

Протокол № 1
от «28» августа 2014 г.

Руководитель МО Кривенко
Г.В. 


СОГЛАСОВАНО

Заседание педсовета

МКОУ «Александровская
СОШ»

Протокол № 4
от «29» августа 2014 г.

Зам. директора по УР
Степанова Л.Н.



УТВЕРЖДАЮ

Приказ № 33


от «30» августа 2014 г.

Директор МКОУ

«Александровская СОШ»

МО «Братский район»

Астапова Л.Н.



Рабочая программа
учебного предмета
«Музыка»
для учащихся 1 класса
на 2014-2015 учебный год

Образовательная область: «Искусство»

Разработала:
Тимофеева Т.А. учитель
I квалификационной категории.

ПОЯСНИТЕЛЬНАЯ ЗАПИСКА

Рабочая программа учебного курса по музыке для учащихся 1 класса МКОУ «Александровская СОШ» разработана на основе примерной авторской программы «Музыка», (рабочие программы Г.П.Сергеевой, Е.Д.Критской 1-4 классы, Москва, «Просвещение» 2013), рекомендованной Министерством образования и науки РФ, в соответствии с Федеральными Компонентами Государственными стандартами образования и основной образовательной программой ОУ.

Место учебного предмета в учебном плане.

Согласно базисному (образовательному) плану образовательных учреждений РФ на изучение музыки в 1 классе начальной школы выделяется 33 часа (1 час в неделю, 33 учебные недели). Количество часов не меняется.

Цели и задачи:

- формирование основ музыкальной культуры через эмоциональное восприятие музыки;
- воспитание эмоционально-ценностного отношения к искусству, художественного вкуса, нравственных и эстетических чувств: любви к Родине, гордости за великие достижения отечественного и мирового музыкального искусства, уважения к истории, духовным ценностям России, музыкальной культуре разных народов;
- развитие восприятия музыки, интереса к музыке и музыкальной деятельности, образного и ассоциативного мышления и воображения, музыкальной памяти и слуха, певческого голоса, творческих способностей в различных видах музыкальной деятельности;
- обогащение знаний о музыкальном искусстве; овладение практическими умениями и навыками в учебно-творческой деятельности (пение, слушание музыки, игра на элементарных музыкальных инструментах, музыкально-пластическое движение и импровизация).

Цели музыкального образования достигаются через систему ключевых **задач** личностного, познавательного, коммуникативного и социального развития. Это позволяет реализовать содержание обучения в процессе освоения способов действий, форм общения с музыкой, которые предоставляются младшему школьнику.

Структуру программы составляют разделы, в которых обозначены основные содержательные линии, указаны музыкальные произведения. Названия разделов являются выражением художественно-педагогической идеи блока уроков, четверти, года. Занятия в 1 классе носят пропедевтический, вводный характер и предполагают знакомство детей с музыкой в широком жизненном контексте.

Учебно – тематический план.

№ п/п	Разделы, темы.	Количество часов.		
		Всего	Теория	Практика
1	Музыка вокруг нас. И муза вечная со мной. Хоровод муз. Повсюду музыка слышна. Душа музыки – мелодия. Музыка осени. Сочини мелодию. Азбука, азбука каждому нужна. Музыкальная азбука. Музыкальные инструменты. «Садко». Народные инструменты.	16	14	2

	Звучащие картины. «Разыграй песню». «Пришло Рождество – начинается торжество». Добрый праздник среди зимы.			
2	<p style="text-align: center;">Музыка и ты.</p> <p>Край, в котором ты живешь. Поэт, художник, композитор. Музыка утра. Музыка вечера. Музыкальные портреты. «Разыграй сказку». «Музы не молчали...». Музыкальные инструменты. Мамин праздник. Музыкальные инструменты. Звучащие картины. Урок-концерт. Музыка в цирке. Дом, который звучит. «Ничего на свете лучше нету...». Обобщающий урок. Урок-концерт.</p>	17	15	2

Содержание учебного предмета

Содержание программы первого года делится на два раздела: “Музыка вокруг нас”(посвящены музыке и ее роли в повседневной жизни человека) и второго полугодия “Музыка и ты” (знакомство с музыкой в широком культурологическом контексте). Учащиеся должны почувствовать, осознать и постичь своеобразие выражения в музыкальных произведениях чувств и мыслей человека, отображения окружающего его мира.

Раздел 1. «Музыка вокруг нас»

Музыка и ее роль в повседневной жизни человека. Песни, танцы и марши — основа многообразных жизненно-музыкальных впечатлений детей. Музыкальные инструменты. Песни, танцы и марши — основа многообразных жизненно-музыкальных впечатлений детей. Музы водят хоровод. Мелодия – душа музыки. Образы осенней природы в музыке. Словарь эмоций. Музыкальная азбука. Музыкальные инструменты: свирель, дудочка, рожок, гусли, флейта, арфа. Звучащие картины. Русский былинный сказ о гусляре садко. Музыка в праздновании Рождества Христова. Музыкальный театр: балет. Первые опыты вокальных, ритмических и пластических импровизаций. Выразительное исполнение сочинений разных жанров и стилей. Выполнение творческих заданий, представленных в рабочих тетрадях.

Раздел 2. «Музыка и ты»

Музыка в жизни ребенка. Своеобразие музыкального произведения в выражении чувств человека и окружающего его мира. Интонационно-осмысленное воспроизведение различных музыкальных образов. Музыкальные инструменты. Образы родного края. Роль поэта, художника, композитора в изображении картин природы (слова- краски-звуки). Образы утренней и вечерней природы в музыке. Музыкальные портреты. Разыгрывание музыкальной сказки. Образы защитников Отечества в музыке. Мамин праздник и музыкальные произведения. Своеобразие музыкального произведения в выражении чувств человека и окружающего его мира. Интонационно-осмысленное воспроизведение различных музыкальных образов. Музыкальные инструменты: лютня, кларнет, фортепиано, гитара. Музыка в цирке. Музыкальный театр: опера. Музыка в кино. Афиша музыкального спектакля, программа концерта для родителей. Музыкальный словарь.

ОЖИДАЕМЫЕ РЕЗУЛЬТАТЫ ИЗУЧЕНИЯ УЧЕБНОГО ПРЕДМЕТА

Личностные результаты:

- укрепление культурной, этнической и гражданской идентичности в соответствии с духовными традициями семьи и народа;
- наличие эмоционального отношения к искусству, эстетического взгляда на мир в его целостности, художественном и самобытном разнообразии;
- формирование личностного смысла постижения искусства и расширение ценностной сферы в процессе общения с музыкой;
- приобретение начальных навыков социокультурной адаптации в современном мире и позитивная самооценка своих музыкально-творческих возможностей;
- развитие мотивов музыкально-учебной деятельности и реализация творческого потенциала в процессе коллективного (индивидуального) музицирования;
- продуктивное сотрудничество (общение, взаимодействие) со сверстниками при решении различных творческих задач, в том числе музыкальных;
- развитие духовно-нравственных и этических чувств, эмоциональной отзывчивости, понимание и сопереживание, уважительное отношение к историко-культурным традициям других народов.

Метапредметные результаты:

- наблюдение за различными явлениями жизни и искусства в учебной и внеурочной деятельности, понимание их специфики и эстетического многообразия;
- ориентированность в культурном многообразии окружающей действительности, участие в жизни микро- и макросоциума (группы, класса, школы, города, региона и др.);
- овладение способностью к реализации собственных творческих замыслов через понимание целей, выбор способов решения проблем поискового характера;
- применение знаково-символических и речевых средств для решения коммуникативных и познавательных задач;
- готовность к логическим действиям (анализ, сравнение, синтез, обобщение, классификация по стилям и жанрам музыкального искусства);
- планирование, контроль и оценка собственных учебных действий, понимание их успешности или причин неуспешности, умение корректировать свои действия;
- участие в совместной деятельности на основе сотрудничества, поиска компромиссов, распределения функций и ролей;
- умение воспринимать окружающий мир во всем его социальном, культурном, природном и художественном разнообразии.

Предметные результаты:

- развитие художественного вкуса, устойчивый интерес к музыкальному искусству и различным видам (или какому-либо виду) музыкально-творческой деятельности;
- развитое художественное восприятие, умение оценивать произведения разных видов искусств, размышлять о музыке как способе выражения духовных переживаний человека;
- общее понятие о роли музыки в жизни человека и его духовно-нравственном развитии, знание основных закономерностей музыкального искусства;
- представление о художественной картине мира на основе освоения отечественных традиций и постижения историко-культурной, этнической, региональной самобытности музыкального искусства разных народов;
- использование элементарных умений и навыков при воплощении

художественно-образного содержания музыкальных произведений в различных видах музыкальной и учебно-творческой деятельности;

- готовность применять полученные знания и приобретенный опыт творческой деятельности при реализации различных проектов для организации содержательного культурного досуга во внеурочной и внешкольной деятельности;

- участие в создании театрализованных и музыкально-пластических композиций, исполнение вокально-хоровых произведений, импровизаций, театральных спектаклей, ассамблей искусств, музыкальных фестивалей и конкурсов и др.

Предметные результаты освоения основной образовательной программы начального общего образования с учетом специфики содержания предметной области «Музыка», включающей в себя конкретные учебные предметы, должны отражать:

1) сформированность первоначальных представлений о роли музыки в жизни человека, ее роли в духовно-нравственном развитии человека;

2) сформированность основ музыкальной культуры, в том числе на материале музыкальной культуры родного края, развитие художественного вкуса и интереса к музыкальному искусству и музыкальной деятельности;

3) умение воспринимать музыку и выражать свое отношение к музыкальному произведению;

4) использование музыкальных образов при создании театрализованных и музыкально-пластических композиций, исполнении вокально-хоровых произведений, в импровизации.

Обучающиеся научатся:

- воспринимать музыку различных жанров;
 - эстетически откликаться на искусство, выражая свое отношение к нему в различных видах музыкально творческой деятельности;
 - определять виды музыки, сопоставлять музыкальные образы в звучании различных музыкальных инструментов, в том числе и современных электронных;
 - общаться и взаимодействовать в процессе ансамблевого, коллективного (хорового и инструментального) воплощения различных художественных образов.
 - воплощать в звучании голоса или инструмента образы природы и окружающей жизни, настроения, чувства, характер и мысли человека;
 - продемонстрировать понимание интонационно-образной природы музыкального искусства, взаимосвязи выразительности и изобразительности в музыке, многозначности музыкальной речи в ситуации сравнения произведений разных видов искусств;
 - узнавать изученные музыкальные сочинения, называть их авторов;
- исполнять музыкальные произведения отдельных форм и жанров (пение, драматизация, музыкально-пластическое движение, инструментальное музицирование, импровизация

Учебно-методическое обеспечение программы:

Основными методическими принципами программы являются: увлеченность, триединство деятельности композитора — исполнителя — слушателя, принцип тождества и контраста, интонационность, опора на отечественную музыкальную культуру.

Принцип увлеченности, согласно которому в основе музыкальных занятий лежит эмоциональное восприятие музыки, предполагает развитие личностного отношения ребенка к явлениям музыкального искусства, активное включение его в процесс художественно-образного музицирования и творческое самовыражение.

Принцип триединства деятельности композитора — исполнителя — слушателя ориентирует учителя на развитие музыкального мышления учащихся во всех формах общения с музыкой. Важно, чтобы в сознании учащихся восприятие музыки всегда было связано с представлением о том, кто и как ее сочинил, кто и как ее исполнил; и в равной мере исполнение музыки всегда должно быть связано с ее осознанным восприятием и пониманием того, как сами учащиеся ее исполнили.

Принцип тождества и контраста реализуется в процессе выявления интонационных, жанровых, стилистических связей музыкальных произведений и освоения музыкального языка. Этот принцип является важнейшим для развития не только музыкальной культуры учащихся, но и всей их культуры восприятия жизни и осознания своих жизненных впечатлений.

Интонационность выступает как ведущий принцип, регулирующий процесс развития музыкальной культуры школьников и смыкающий специфически музыкальное с общедуховным. Музыкальное произведение открывается перед ребенком как процесс становления художественного смысла через разные формы воплощения художественного образа (литературные, музыкально-слуховые, зрительные) и опору на выявление жизненных связей музыки.

Освоение музыкального материала, включенного в программу с этих позиций, формирует музыкальную культуру младших школьников, воспитывает их музыкальный вкус, потребность общения с высокохудожественной музыкой в современных условиях широкого распространения образцов поп-культуры в средствах массовой информации.

Виды музыкальной деятельности на уроках музыки разнообразны. Постигание одного и того же музыкального произведения подразумевает различные формы общения ребенка с музыкой. В сферу исполнительской деятельности учащихся входят: хоровое и ансамблевое пение; пластическое интонирование и музыкально-ритмические движения; игра на музыкальных инструментах; инсценирование (разыгрывание) песен, сюжетов сказок, музыкальных пьес программного характера; освоение элементов музыкальной грамоты как средства фиксации музыкальной речи.

Помимо этого, дети проявляют творческое начало в размышлениях о музыке, ответах на проблемные вопросы, импровизациях (речевой, вокальной, ритмической, пластической); в рисунках на темы любившихся музыкальных произведений, эскизах костюмов и декораций к операм, балетам, музыкальным спектаклям; в составлении художественных коллажей, поэтических дневников, программ концертов; в подборе музыкальных коллекций в домашнюю фонотеку; в создании рисованных мультфильмов, озвученных знакомой музыкой, небольших литературных сочинений о музыке, музыкальных инструментах, музыкантах и др.

Урок музыки в данной программе трактуется как урок искусства, нравственно-эстетическим стержнем которого является художественно-педагогическая идея. В программе раскрываются наиболее значимые для формирования личностных качеств ребенка вечные темы искусства: добро и зло, любовь и ненависть, жизнь и смерть, материнство, защита Отечества и др., запечатленные в художественных образах.

Метод художественного, нравственно-эстетического познания музыки предполагает организацию такой совместной деятельности учителя и учащихся, при которой содержание произведения осваивается на разных уровнях: а) художественной значимости данного сочинения в контексте культурных ценностей эпохи, творчества конкретного композитора, особенностей восприятия современного слушателя; б) нравственной проблематики данного сочинения, ее направленности на формирование личностных установок учащихся; в) освоения общих (художественно-эстетических) и частных (языковых) свойств музыкального образа, отражающих степень развития позитивного отношения ребенка к эстетическим ценностям, уровень его понимания особенностей музыкального языка. Действие этого метода

предполагает активное использование в учебно-воспитательном процессе таких форм общения, как диалог и полилог. Учитель при этом выступает как мудрый посредник между музыкой и детьми.

Метод интонационно-стилевого постижения музыки предполагает наличие в деятельности учителя таких действий, которые стимулируют детей на выявление интонационно-образной и жанрово-стилевой природы музыки и освоение ее как искусства временного, процессуального. Действие этого метода проявляется в намеренном соединении на уроке произведений различных эпох, национальных и индивидуальных стилей, опирается на проблемность вопросов, направленных на развитие способностей учащихся «схватывать» своеобразие индивидуального воплощения композиторами и исполнителями вечных тем искусства и связи, отношения между отдельными художественными явлениями. Этому могут способствовать приемы вокализации, пластического интонирования музыки и введение импровизации-«сочинения» интонаций, мелодий в определенном жанре и стиле.

Метод эмоциональной драматургии урока проявляется при разработке учителем музыки сценария урока. В зависимости от смысловых акцентов на том или ином музыкальном сочинении, от конкретных художественных пристрастий учителя и учащихся, позитивного отношения школьников к тем или иным видам музицирования, уровня общего и музыкального развития класса определяется драматургия урока — последовательность учебных задач, содержание и объем звучащей музыки, кульминация урока, «последствие», эмоциональный тонус. Возможны разработки сценарных планов уроков, построенных по законам музыкальной формы, например трехчастной, рондо, вариаций. В любой из выбранных учителем композиций урока важно не утратить его сугубо музыкальную направленность.

Метод создания «композиций» (в форме диалога, музыкальных ансамблей и др.) позволяет варьировать в процессе музыкального обучения различные виды музыкальной деятельности. Их сочетание, построенное по принципу тождества и контраста, дает возможность не только усилить эмоциональное воздействие музыки на слушателей-школьников, но и совершенствовать навыки коллективного, ансамблевого, сольного исполнения музыки, что способствует более глубокому и эмоционально окрашенному освоению содержания музыкального искусства.

Действие метода художественного контекста (выхода за пределы музыки) обусловлено содержанием учебников и рабочих тетрадей. Их ассоциативно-образный ряд многообразен и включает в себя литературные и изобразительные аналоги музыкальных сочинений. Именно окружение конкретных музыкальных произведений художественными творениями других видов искусства (литературы, изобразительного искусства) позволяет учащимся глубже осваивать эмоционально-образное содержание музыки, особенности ее формы и языка.

Слушание музыки. Опыт эмоционально-образного восприятия музыки, различной по содержанию, характеру и средствам музыкальной выразительности. Обогащение музыкально-слуховых представлений об интонационной природе музыки во всем многообразии ее видов, жанров и форм.

Пение. Самовыражение ребенка в пении. Воплощение музыкальных образов при разучивании и исполнении произведений. Освоение вокально-хоровых умений и навыков для передачи музыкально-исполнительского замысла, импровизации.

Инструментальное музицирование. Коллективное музицирование на элементарных музыкальных инструментах. Участие в исполнении музыкальных произведений музыкально-творческой деятельности. Музыкальные игры, инсценирование песен, танцев, игры-драматизации. Выражение образного содержания музыкальных произведений с помощью средств выразительности различных искусств.

Формы контроля уровня достижений обучающихся и критерии оценки.

Обязательные формы и методы контроля	Иные формы учета достижений.	
текущая аттестация	итоговая (четверть, год) аттестация	урочная деятельность
- устный опрос - письменная - творческая работа - взаимопроверка - самопроверка	зачет	- анализ динамики текущей успеваемости

Материально-техническое обеспечение образовательного процесса;

1. *Музыка*. Фонохрестоматия. 1 класс [Электронный ресурс] / сост. Е. Д. Критская, Г. П. Сергеева, Т. С. Шмагина. – М.: Просвещение, 2011. – 1 электрон. опт. диск (CD-ROM).
2. Программа «Школа России». Москва Просвещение 2010 год.
3. Методическая газета для учителей начальной школы «Начальная школа»
4. *Критская, Е. Д.* Уроки музыки. Поурочные разработки 1-4 классы. М. : Просвещение, 2013г.
5. Портреты композиторов.
6. Фотографии и репродукции картин художников и крупнейших центров мировой музыкальной культуры.

Календарные сроки	№ п/п	Раздел/ Тема/ Тип урока	К - во час	Элемент содержания.	Планируемые результаты.		Характеристика основных видов деятельности учащихся.	Формы контроля.
					метапредметные	предметные		
Музыка вокруг нас – 16 часов.								
	1	«И Муза вечная со мной!» Урок по изучению и первичному закреплению знаний и способов деятельности.	1	Как воспринимать музыку? Что такое музыка? Цели: дать понятие о звуке, о музыке как виде искусства; развивать устойчивый интерес к музыкальным занятиям; пробуждать эмоциональный отклик на музыку разных жанров.	Регулятивные: выполнять учебные действия в качестве слушателя. Познавательные: использовать общие приемы решения задач; ориентироваться в информационном материале учебника. Коммуникативные: адекватно оценивать собственное поведение; воспринимать музыкальное произведение и мнение других людей о музыке	Научатся: слушать музыку на примере произведения П. И. Чайковского «Щелкунчик» (фрагменты); размышлять об истоках возникновения музыкального искусства; правилам поведения и пения на уроке; наблюдать за музыкой в жизни человека и звучанием природы. <i>Познакомятся с назначением основных учебных принадлежностей и правилами их использования</i>	Фронтальная, индивидуальная.	Устный опрос.
	2	Хоровод муз.	1	Что такое хоровод	Регулятивные:	Научатся: водить	Фронтальная,	Самостоят

		Урок по изучению и первичному закреплению знаний и способов деятельности.		муз? Цель: раскрыть характерные особенности песен и танцев народов мира.	преобразовывать познавательную задачу в практическую. Познавательные: ориентироваться в разнообразии способов решения задач. Коммуникативные: договариваться о распределении функций и ролей в совместной деятельности; работать в паре, группе.	хороводы и исполнять хороводные песни; использовать музыкальную речь как способ общения между людьми и передачи информации, выраженной в звуках; сравнивать танцы разных народов между собой.	индивидуальная.	ельная работа.
	3	Повсюду музыка слышна. Урок по закреплению знаний и способов деятельности.	1	Как различать многообразие детских песен-попеек? Цель: показать, что жизненные обстоятельства находят отклик в музыке.	Регулятивные: ставить новые учебные задачи в сотрудничестве с учителем. Познавательные: осуществлять поиск необходимой информации. Коммуникативные: ставить вопросы, обращаться за помощью, контролировать свои действия в коллективной работе.	Научатся: сочинять песенки-попевки; определять характер, настроение, жанровую основу песен-попеек; принимать участие в элементарной импровизации и исполнительской деятельности.	Фронтальная, индивидуальная.	Устный опрос.
	4	Душа музы-	1	Как определить	Регулятивные:	Научатся:	Фронтальная,	Устный

		ки – мелодия. Урок по обобщению и систематизации знаний и способов деятельности.		мелодию, опираясь на жанры (песня, танец, марш). Цель: дать понятие, что мелодия – главная мысль музыкального произведения.	формировать и удерживать учебную задачу. Познавательные: использовать общие приемы решения исполнительской задачи. Коммуникативные: координировать и принимать различные позиции во взаимодействии.	определять характерные черты жанров музыки (на примере произведений «Сладкая греза», «Марш деревянных солдатиков», «Вальс» П. И. Чайковского); сравнивать музыкальные произведения различных жанров и стилей.	индивидуальная.	опрос.
	5	Музыка осени. Урок по изучению и первичному закреплению знаний и способов деятельности.	1	Как определить характер осенней музыки? Цели: помочь войти в мир красоты осенней музыки с чувством сопричастности к природе, связать жизненные впечатления детей с художественными образами.	Регулятивные: формулировать и удерживать учебную задачу. Познавательные: ориентироваться в разнообразии способов решения задач. Коммуникативные: формулировать собственное мнение и позицию.	Научатся: слушать мотивы осенних мелодий (на примере произведений П. И. Чайковского «Осенняя песнь», Г. Свиридова «Осень»); объяснять термины <i>мелодия</i> и <i>аккомпанемент</i> , <i>мелодия – главная мысль музыкального произведения</i> .	Фронтальная, индивидуальная.	Самостоятельная работа.
	6	Сочини	1	Как сочинить	Регулятивные:	Научатся:	Фронтальная,	Самостоят

		мелодию. Урок по закреплению знаний и способов деятельности.		музыку? Цель: познакомить с алгоритмом сочинения, мелодии.	выполнять учебные действия в качестве композитора. Познавательные: использовать общие приемы в решении исполнительских задач. Коммуникативные: ставить вопросы, формулировать затруднения, предлагать помощь.	находить (выбирать) различные способы сочинения мелодии, использовать простейшие навыки импровизации в музыкальных играх; выделять отдельные признаки предмета и объединять их по общему признаку.	индивидуальна я.	ельная работа.
	7	«Азбука, азбука каждому нужна...». Урок по обобщению и систематизаци и знаний и способов деятельности.	1	Как песня помогает человеку? Цели: учить слушать песни; установить взаимосвязь уроков в школе с музыкой.	Регулятивные: выполнять учебные действия в качестве слушателя и исполнителя. Познавательные: осуществлять и выделять необходимую информацию. Коммуникативные: участвовать в коллективном пении, музицировании, в коллективных инсценировках.	Научатся: слушать песни, различать части песен; пони- мать истоки музыки и отражение различных явлений жизни, в том числе и школьной; исполнять различные по характеру музыкальные произведения;	Фронтальная, индивидуальна я.	Самостоят ельная работа.

						проявлять эмоциональную отзывчивость, личностное отношение при восприятии музыкальных произведений.		
	8	Музыкальная азбука. Урок проверки, оценки и коррекции знаний и способов деятельности.	1	Как ты понимаешь словосочетание «музыкальная азбука»? Цели: учить различать понятия <i>звук, нота, мелодия, ритм</i> ; познакомить с элементами нотного письма.	Регулятивные: формулировать и удерживать учебную задачу. Познавательные: ориентироваться в разнообразии способов решения задач. Коммуникативные: проявлять активность в решении познавательных задач.	Научатся: различать понятия <i>звук, нота, мелодия, ритм</i> ; исполнять простейшие ритмы (на примере «Песни о школе» Д. Кабалевского, Г. Струве «Нотный бал»); импровизировать в пении, игре, пластике.	Фронтальная, индивидуальная.	Устный опрос.
	9	Музыкальные инструменты. Народные инструменты. Урок по изучению и первичному закреплению знаний и способов деятельности.	1	Какие бывают музыкальные инструменты? Как звучат народные инструменты? Цели: учить различать разные виды инструментов; познакомить с тембрами русских	Регулятивные: использовать установленные правила в контроле способов решения задач. Познавательные: ориентироваться в разнообразии способов решения учебной задачи.	Научатся: различать разные виды инструментов; ориентироваться в музыкально-поэтическом творчестве, в многообразии музыкального фольклора	Фронтальная, индивидуальная.	зачет

				народных инструментов.	Коммуникативные: обращаться за помощью к учителю, одноклассникам; формулировать свои затруднения.	России; находить сходства и различия в инструментах разных народов.		
	10	«Садко». Из русского былинного сказа. Урок по изучению и первичному закреплению знаний и способов деятельности.	1	Что такое опера? О чем поют гусли? Цели: учить определять звучание гуслей; познакомить с оперой-былиной «Садко».	Регулятивные: составлять план и последовательность действий. Познавательные: осуществлять поиск необходимой информации. Коммуникативные: ставить вопросы, формулировать собственное мнение и позицию.	Научатся: определять на слух звучание гуслей, называть характерные особенности музыки (на примере оперы-былины «Садко»).	Фронтальная, индивидуальная.	Устный опрос.
	11	Музыкальные инструменты. Урок по изучению и первичному закреплению знаний и способов деятельности.	1	Какой инструмент изображает птичку? На каком инструменте играл гуслиар Садко? Как звучит голос деревянного духового инструмента – флейты? Цель: сопоставить звучание народных инструментов со звучанием профессиональных	Регулятивные: формулировать и удерживать учебную задачу, выполнять учебные действия в качестве слушателя. Познавательные: самостоятельно выделять и формулировать познавательную цель. Коммуникативные: использовать речь для регуляции	Научатся: определять выразительные и изобразительные возможности (тембр, голос) музыкальных инструментов (на примере русского народного наигрыша «Полянка», «Былинного наигрыша» Д. Локшина,	Фронтальная, индивидуальная.	Самостоятельная работа.

				инструментов.	своего действия; ставить вопросы.	оркестровой сюиты № 2 «Шутка» И. С. Баха).		
	12	Звучащие картины. Урок по изучению и первичному закреплению знаний и способов деятельности.	1	Можно ли услышать музыку в живописи? В каких картинах звучит народная музыка, а в каких – профессиональная, сочиненная композиторами? Цели: расширять художественные впечатления, развивать ассоциативно-образ ное мышление.	Регулятивные: выбирать действия в соответствии с поставленной задачей и условиями ее реализации. Познавательные: читать простое схематическое изображение. Коммуникативные: аргументировать свою позицию и координировать ее с позициями партнеров в сотрудничестве при выработке общего решения в совместной деятельности.	Научатся: выделять принадлежность музыки к народной или композиторской, сопоставлять и различать части: начало – кульминация – концовка; составлять графическое изображение мелодии.	Фронтальная, индивидуальна я.	Устный опрос.
	13	Разыграй песню. Урок по обобщению и систематизаци и знаний и способов деятельности.	1	В каких фразах песни одинаковая мелодия? С каким настроением нужно петь каждую из этих мелодий? Цели: познакомить с приемами	Регулятивные: формулировать и удерживать учебную задачу. Познавательные: контролировать и оценивать процесс и результат деятельности.	Научатся: выразительно исполнять песню, составлять исполнительское развитие вокального сочинения исходя из сюжета	Фронтальная, индивидуальна я.	Устный опрос.

				исполнительского развития в музыке; выявить этапы развития сюжета.	Коммуникативные: формулировать собственное мнение и позицию.	стихотворного текста (на примере песни «Почему медведь зимой спит» Л. К. Книппер, А. Коваленковой).		
	14	Пришло Рождество, начинается торжество. Урок по обобщению и систематизации знаний и способов деятельности.	1	Что общего в рождественских песнях разных народов? Какие ты знаешь рождественские сказки, песни, стихи? Цель: познакомить с народными праздниками, рождественскими песнями, духовной жизнью людей.	Регулятивные: формулировать и удерживать учебную задачу. Познавательные: понимать содержание рисунка и соотносить его с музыкальными впечатлениями. Коммуникативные: ставить вопросы; обращаться за помощью, слушать собеседника.	Научатся: выразительно исполнять рождественские песни; различать понятия <i>народные праздники, рождественские песни</i> (на примере песен «Рождество Христово», «Ночь тиха над Палестиной», «Зимняя сказка» С. Крылова).	Фронтальная, индивидуальная.	Устный опрос.
	15	Родной обычай старины. Урок по обобщению и систематизации знаний и способов деятельности.	1	Сочини музыкальные пожелания тем людям, к которым ты идешь в гости. Цель: расширять и углублять знания о культуре и обычаях народа через лучшие образцы музыкального фольклора и	Регулятивные: формулировать и удерживать учебную задачу. Познавательные: узнавать, называть и определять явления окружающей действительности. Коммуникативные: обращаться за помощью,	Научатся: выразительно исполнять рождественские колядки. <i>Приобретут опыт</i> музыкально-творческой деятельности через сочинение, исполнение,	Фронтальная, индивидуальная.	Устный опрос.

				композиторского творчества.	формулировать свои затруднения.	слушание.		
	16	Добрый праздник среди зимы. Урок по обобщению и систематизации знаний и способов деятельности.	1	Какому из фрагментов созвучны слова <i>свет, радость, добро, любовь?</i> На каких инструментах можно сыграть сопровождение к маршу у новогодней елки? Изобрази движениями рук «Вальс снежных хлопьев». Цели: выявить степень понимания роли музыки в жизни человека; познакомить с балетом «Щелкунчик» П. И. Чайковского.	Регулятивные: выбирать действия в соответствии с поставленной задачей и условиями ее реализации. Познавательные: осознанно строить сообщения творческого и исследовательского характера. Коммуникативные: аргументировать свою позицию и координировать ее с позициями партнеров в сотрудничестве при выработке общего решения в совместной деятельности.	Научатся: определять настроение, характер музыки, придумывать ритмическое сопровождение, дирижировать (на примере «Марша», «Вальса снежных хлопьев», «Па-де-де» из балета «Щелкунчик» П. И. Чайковского).	Фронтальная, индивидуальная.	зачет
Музыка и ты – 17 часов.								
	17	Край, в котором ты живешь. Урок по изучению и первичному закреплению знаний и	1	С каким настроением нужно исполнять песни о родном крае? Какие чувства возникают у тебя, когда ты поешь об Отчизне? Цели: познакомить	Регулятивные: преобразовывать практическую задачу в познавательную. Познавательные: ставить и формулировать проблему.	Научатся: различать понятия <i>родина, малая родина;</i> исполнять песню с нужным настроением, высказываться о	Фронтальная, индивидуальная.	Устный опрос.

		способов деятельности.		с песней, выявить этапы развития сюжета; показать красоту родной земли в музыке, поэзии, живописи.	Коммуникативные: строить монологичное высказывание, учитывать настроение других людей, их эмоции от восприятия музыки.	характере музыки, определять, какие чувства возникают, когда поешь об Отчизне.		
	18	Поэт, художник, композитор. Урок по закреплению знаний и способов деятельности.	1	Какое время суток изобразил художник на своей картине? Какие краски он использовал для этого? Какое настроение передал поэт словами? Какими звуками нарисовали композиторы пробуждение нового дня? Какое из произведений искусства – картина или стихотворение – созвучны этой музыке? Цель: закрепить и обобщить знания по теме.	Регулятивные: выполнять учебные действия в качестве слушателя и исполнителя. Познавательные: осуществлять поиск необходимой информации. Коммуникативные: ставить вопросы; обращаться за помощью, слушать собеседника, воспринимать музыкальное произведение и мнение других людей о музыке.	Научатся: находить общее в стихотворном, художественном и музыкальном пейзаже; понимать, что виды искусства имеют собственные средства выразительности (на примере «Пастораль» А. Шнитке, «Пастораль» Г. Свиридова, «Песенка о солнышке, радуге и радости» И. Кадомцева).	Фронтальная, индивидуальная.	Устный опрос.
	19	Музыка утра. Урок по изучению и первичному	1	Как музыка расскажет нам о жизни природы, какие чувства	Регулятивные: использовать речь для регуляции своего действия.	Научатся: проводить интонационно-об-разный анализ	Фронтальная, индивидуальная.	Самостоятельная работа.

		закреплению знаний и способов деятельности.		передает музыка в пьесах? Цели: выявить особенности характера, настроения в каждой из предложенных пьес; дать понятие термина <i>контраст</i> .	Познавательные: ориентироваться в разнообразии способов решения задач. Коммуникативные: аргументировать свою позицию и координировать ее с позициями партнеров в сотрудничестве при выработке общего решения в совместной деятельности.	инструментально о произведения – чувства, характер, настроение (на примере музыки П. И. Чайковского «Утренняя молитва», Э. Грига «Утро», Д. Б. Кабалевского «Доброе утро»).		
	20	Музыка вечера. Урок по закреплению знаний и способов деятельности.	1	Какие слова наиболее точно выражают настроение вечернего пейзажа? Передай красками настроение вечера. О чем рассказала тебе музыка? Цель: познакомить с понятием <i>контраст</i> , расширять художественные представления о жанре вечернего пейзажа в искусстве.	Регулятивные: использовать речь для регуляции своего действия. Познавательные: ориентироваться в разнообразии способов решения задач. Коммуникативные: аргументировать свою позицию и координировать ее с позициями партнеров в сотрудничестве при выработке общего решения в	Научатся: проводить интонационно-об-разный анализ инструментально о произведения (на примере музыки В. Гаврилина «Вечерняя», С. Прокофьева «Вечер», В. Салманова «Вечер», А. Хачатуряна «Вечерняя сказка»); понимать, как	Фронтальная, индивидуальна я.	Самостоят ельная работа.

					совместной деятельности.	связаны между собой речь разговорная и речь музыкальная.		
	21	Музыкальные портреты. Урок по изучению и первичному закреплению знаний и способов деятельности.	1	Как музыка помогла тебе определить характер героя, его настроение? Какие слова помогут разгадать тайну незнакомца? Цель: учить проводить интонационно-образный анализ музыкальных произведений.	Регулятивные: преобразовывать практическую задачу в познавательную. Познавательные: узнавать, называть и определять героев музыкального произведения. Коммуникативные: задавать вопросы; строить понятные для партнера высказывания.	Научатся: проводить интонационно-образный анализ на примере музыки С. Прокофьева «Болтунья», «Баба Яга», передавать разговор-диалог героев, настроение пьес.	Фронтальная, индивидуальная.	Устный опрос.
	22	Разыграй сказку. «Баба Яга» – русская народная сказка. Урок по изучению и первичному закреплению знаний и способов деятельности.	1	Звучанием каких музыкальных инструментов можно украсить сказку и игру? Цели: познакомить с образами русского народного фольклора и народной игрой «Баба Яга»; находить характерные интонации героев.	Регулятивные: выбирать действия в соответствии с поставленной задачей. Познавательные: выбирать наиболее эффективные способы решения задач. Коммуникативные: договариваться о распределении функций и ролей в совместной деятельности.	Научатся: выразительно исполнять колыбельную песню, песенку-дразнилку, определять инструменты, которыми можно украсить сказку и игру; выделять характерные интонационные музыкальные особенности музыкального	Фронтальная, индивидуальная.	Самостоятельная работа.

						сочинения (изобразительные и выразительные).		
	23	У каждого свой музыкальный инструмент. Урок по закреплению знаний и способов деятельности.	1	Какие инструменты ты услышал? Цель: учить исполнять песню по ролям, сопровождая пение игрой на импровизированных музыкальных инструментах.	Регулятивные: применять установленные правила. Познавательные: самостоятельно выделять и формулировать познавательную цель. Коммуникативные: разрешать конфликты на основе учета интересов и позиций всех участников.	Научатся: исполнять песню по ролям и играть сопровождение на воображаемых инструментах, далее на фортепиано с учителем; понимать характер музыки, сочетание песенности с танцевальностью.	Фронтальная, индивидуальная.	Устный опрос.
	24	Музы не молчали. Урок по изучению и первичному закреплению знаний и способов деятельности.	1	Как ты понимаешь слова <i>подвиг, патриот, герой</i> ? Цель: вызвать чувство гордости и сопереживания за судьбу своей страны; сформировать понятия <i>солист, хор, оркестр</i> .	Регулятивные: формулировать и удерживать учебную задачу. Познавательные: ставить и формулировать проблемы. Коммуникативные: ставить вопросы, формулировать свои затруднения, учитывать настроение других людей, их эмоции от	Научатся: объяснять понятия <i>солист, хор, оркестр, отечество, память, подвиг</i> ; выразительно исполнять песни (на примере музыки А. Бородина «Богатырская симфония», солдатской походной песни	Фронтальная, индивидуальная.	Устный опрос.

					восприятия музыки.	«Солдатушки, бравы ребятушки...», С. Никитина «Песенка о маленьком трубаче», А. Новикова «Учил Суворов»).		
	25	Музыкальные инструменты. Урок по закреплению знаний и способов деятельности.	1	Сколько голосов ты слышишь в пьесе? Что изменилось в музыке? Какой инструмент исполняет пьесу? Цель: научить проводить интонационно-образный анализ музыкальных произведений, обобщать, формулировать выводы.	Регулятивные: составлять план и последовательность действий. Познавательные: ставить и формулировать проблемы. Коммуникативные: проявлять активность во взаимодействии, вести диалог, слушать собеседника.	Научатся: проводить интонационно-образный анализ музыкальных произведений, обобщать, формулировать выводы (на примере пьесы «Сладкая грёза» П. И. Чайковского, «Менуэта» Л. Моцарта, «Волынка» И.-С. Баха).	Фронтальная, индивидуальная.	Устный опрос.
	26	Мамин праздник. Урок по обобщению и систематизации знаний и способов деятельности.	1	Прочитай выразительно стихотворение. Как ты думаешь, какой инструмент мог бы украсить звучание колыбельной? Как должна звучать	Регулятивные: предвосхищать результат, осуществлять первоначальный контроль своего участия в интересных видах	Научатся: анализировать музыкальные сочинения, импровизировать на музыкальных инструментах, выразительно	Фронтальная, индивидуальная.	зачет

				<p>музыка? Какими движениями рук можно исполнить пульс колыбельной?</p> <p>Цели: учить анализировать музыкальные сочинения, исполнять мелодию при помощи пластического интонирования.</p>	<p>музыкальной деятельности.</p> <p>Познавательные: контролировать и оценивать процесс и результат деятельности.</p> <p>Коммуникативные: договариваться о распределении функций и ролей в совместной деятельности.</p>	<p>исполнять песни «Спасибо» И. Арсеева, «Вот какая бабушка» Т. Попатенко, «Праздник бабушек и мам» М. Славкина.</p>		
	27	Музыкальные инструменты. У каждого свой музыкальный инструмент. Урок по изучению и первичному закреплению знаний и способов деятельности.	1	<p>Сравни голоса инструментов (лютни и клавесина) с голосами уже знакомых тебе инструментов. Тембр какого современного инструмента напоминает тебе звуки лютни? Что изобразил композитор в музыке?</p> <p>Цель: познакомить с тембрами, выразительными возможностями музыкальных инструментов.</p>	<p>Регулятивные: ставить новые учебные задачи в сотрудничестве с учителем.</p> <p>Познавательные: ориентироваться в разнообразии способов решения задач.</p> <p>Коммуникативные: обращаться за помощью, формулировать свои затруднения; принимать участие в групповом музицировании.</p>	<p>Научатся: определять старинные, современные инструменты, определять на слух звучание лютни и гитары, клавесина и фортепиано (на примере пьесы «Кукушка» К. Дакена, песни «Тонкая рябина», вариаций А. Иванова-Крамского).</p>	Фронтальная, индивидуальная.	Самостоятельная работа.

	28	Чудесная лютия» (по алжир-ской сказке). Звучащие картины. Урок по обобщению и систематизации знаний и способов деятельности.	1	Какая музыка может помочь иностранному гостю лучше узнать твою страну? Назови инструменты, изображенные на картинах. Цель: продолжить знакомство с музыкальными инструментами.	Регулятивные: моделировать, выделять, обобщенно фиксировать группы существенных признаков объектов с целью решения конкретных задач. Познавательные: выделять и формулировать познавательную цель. Коммуникативные: задавать вопросы, формулировать свои затруднения.	Научатся: понимать контраст эмоциональных состояний и контраст средств музыкальной выразительности, определять по звучащему фрагменту и внешнему виду музыкальные инструменты (фортепиано, клавишин, гитара, лютия), называть их.	Фронтальная, индивидуальная.	Устный опрос.
	29	Музыка в цирке. Урок по закреплению знаний и способов деятельности.	1	Как стучат копыта? Изобрази цокот ударами кулачков. Подбери слова, которые передают характер звучания пьес. Цели: помочь почувствовать атмосферу циркового представления; осознать роль и значение музыки в цирке.	Регулятивные: выбирать действия в соответствии с поставленными задачами. Познавательные: самостоятельно выделять и формулировать познавательную цель. Коммуникативные: координировать и принимать различные позиции во взаимодействии.	Научатся: проводить интонационно-об-разный анализ музыкальных сочинений, изображать цокот копыт, передавать характер звучания пьес и песен (на примере «Выходного марша», «Галопа» и «Колыбельной» И. Дунаевского, «Клоуны» Д.	Фронтальная, индивидуальная.	Устный опрос.

						Кабалевского, «Мы катаемся на пони»).		
	30	Дом, который звучит. Урок по закреплению знаний и способов деятельности.	1	В каком музыкальном спектакле (в опере или балете) могла бы звучать эта музыка? Цель: учить определять понятия <i>опера, балет</i> ; различать в музыке песенность, танцевальность, маршевость.	Регулятивные: использовать общие приемы решения задач. Познавательные: ставить и формулировать проблему, ориентироваться в информационно материале учебника, осуществлять поиск нужной информации. Коммуникативные: задавать вопросы, формулировать собственное мнение и позицию.	Научатся: определять понятия <i>опера, балет</i> , различать в музыке песенность, танцевальность, маршевость (на примере музыки П. И. Чайковского из балета «Щелкунчик», Р. Щедрина «Золотые рыбки» из балета «Конек-Горбунок», оперы М. Коваля «Волк и семеро козлят».		
	31	Опера-сказка. Урок по закреплению знаний и способов деятельности.	1	Что такое опера-сказка? Какое настроение передает музыка? Характер какого героя ты слышишь в этой музыке? Какие персонажи исполняют песенную, танцевальную или маршевую музыку?	Регулятивные: применять установленные правила в планировании способа решения. Познавательные: ориентироваться в разнообразии способов решения задач. Коммуникативные:	Научатся: определять понятие <i>опера</i> , выразительно исполнять фрагменты из детских опер («Волк и семеро козлят» М. Коваля, «Муха-Цокотуха» М. Красева).	Фронтальная, индивидуальная.	Устный опрос.

				Цель: учить определять виды музыки.	обращаться за помощью, формулировать свои затруднения.			
	32	«Ничего на свете лучше нету...». Урок по обобщению и систематизации знаний и способов деятельности.	1	Исполни понравившиеся тебе песни из этой музыкальной фантазии. Создай свой собственный рисованный мультфильм. Цель: познакомить с музыкой, написанной специально для мультфильма «Бременские музыканты», снятого по одноименной сказке братьев Гримм.	Регулятивные: ставить новые учебные задачи в сотрудничестве с учителем. Познавательные: формулировать познавательную цель, оценивать процесс и результат деятельности. Коммуникативные: разрешать конфликты на основе учета интересов и позиций всех участников.	Научатся: выразительно исполнять песни, фрагменты из музыки к мультфильму «Бременские музыканты» композитора Г. Гладкова; определять значение музыки в мультфильмах.	Фронтальная, индивидуальная.	Самостоятельная работа.
	33	Афиша. Программа. Урок по обобщению и систематизации знаний и способов деятельности.	1	Назовите своих любимых композиторов и музыку, которая запомнилась лучше всего. Цели: проследить за тем, какие произведения полюбились детям, остались в их	Регулятивные: вносить необходимые дополнения и изменения в план и способ действия в случае расхождения эталона, реального действия и результата. Познавательные:	Научатся: понимать триединство <i>композитор – исполнитель – слушатель</i> ; осознавать, что все события в жизни человека находят свое отражение в	Фронтальная, индивидуальная.	Самостоятельная работа.

				памяти; определять уровень музыкальной культуры.	самостоятельно выделять и формулировать познавательную цель. Коммуникативные: ставить вопросы, предлагать помощь и договариваться о распределении функций и ролей в совместной деятельности.	ярких музыкальных и художественных образах.		
--	--	--	--	--------------------------------------------------	--------------------------------------------------------------------------------------------------------------------------------------------------------------------------------------------------------	---------------------------------------------	--	--

ЛИТЕРАТУРА ДЛЯ ОБУЧАЮЩИХСЯ

Критская, Е. Д. «Музыка», 1 класс. Учебник М.; «Просвещение» 2009г

Критская, Е. Д. «Музыка», 1 класс. Рабочая тетрадь М.; «Просвещение» 2014г

ИНФОРМАЦИОННОЕ ОБЕСПЕЧЕНИЕ

1. Критская, Е. Д. «Музыка». Рабочая программа 1-4 классы. Пособие для учителей ОУ. М.; «Просвещение», 2013г.