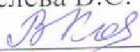




**Муниципальное бюджетное образовательное учреждение
Виткуловская средняя общеобразовательная школа
Сосновского района Нижегородской области**

Принято решением педагогического совета Протокол № 26 от 30.08.2012 г.	«Согласовано» Заместитель директора по УВР МБОУ Виткуловская СОШ Кошелева В.С.  30.08.2012г.	«Утверждаю» Директор МБОУ Виткуловская СОШ Пронин А.А.  Приказ №117 от 30.08.2012г. 
--	---	---

РАБОЧАЯ ПРОГРАММА

учителя

Сысолетиной Лидии Борисовны
высшей квалификационной категории
по английскому языку в 2 классе

2014-2015 учебный год

ПОЯСНИТЕЛЬНАЯ ЗАПИСКА

Цели обучения английскому языку

В процессе изучения английского языка по УМК «Английский в фокусе» реализуется следующие цели:

- формирование умений общаться на английском языке с учетом речевых возможностей и потребностей младших школьников;
- формирование коммуникативных умений в 4 основных видах речевой деятельности – говорении, аудировании, чтении и письме;
- развитие личности, речевых способностей, внимания, мышления, памяти и воображения младшего школьника,
- развитие мотивации к овладению английским языком;
- обеспечение коммуникативно-психологической адаптации младших школьников к новому языковому миру для преодоления в дальнейшем психологического барьера и использования языка как средства общения;
- освоение элементарных лингвистических представлений, доступных младшим школьникам и необходимых для овладения устной и письменной речью на английском языке;
- приобщение детей к новому социальному опыту с использованием английского языка: знакомство младших школьников с миром зарубежных сверстников, с зарубежным детским фольклором и доступными образцами художественной литературы;
- воспитание дружелюбного отношения к представителям других стран;
- формирование речевых, интеллектуальных и познавательных способностей младших школьников, а также их обще-учебных умений.

Основные задачи

Модульный подход в серии УМК «Английский в фокусе» позволяет осуществлять всестороннее развитие учащихся. Он дает им возможность разносторонне прорабатывать тему и учитывает особенности памяти. Учащимся предлагается участвовать в различных видах деятельности, таких как ролевая игра, разучивание рифмовок с движениями, драматизация диалогов и сказки, интервьюирование одноклассников, составление проектов и их презентация и т. д. Вся работа направлена на развитие языковых навыков, умения «учись учиться» и на приобретение навыков общения.

Развитие языковых навыков

Завершив работу над каждым модулем, учащиеся должны уметь следующее:

1. соотносить новые слова с предметами, изображенными на картинках в учебнике, раздаточном материале и на плакатах;
2. соблюдать правила произношения и соответствующую интонацию;
3. общаться со своими одноклассниками на английском языке: обмениваться простой информацией на бытовые темы, такие как «Семья и друзья», «Рабочий день», «Покупки», «День рождения», «Каникулы» и т. д.;

4. понимать (со зрительной опорой) диалоги, короткие высказывания и т. д., записанные на пленку;
5. овладеть навыками устной речи, воспроизводя по образцу короткие высказывания;
6. читать вслух небольшие тексты, построенные на изученном языковом материале;
7. читать про себя, понимать основное содержание небольших текстов, включающих отдельные новые слова;
8. писать с опорой на образец короткие сочинения и другие виды работ.

Развитие умения «Учись учиться»

Завершив работу над каждым модулем, учащиеся должны:

1. быстро просматривать тексты и диалоги, чтобы найти необходимую информацию;
2. совершенствовать навыки письма;
3. оценивать свои успехи в изучении языка, используя таблицу Now I Know и карточки самооценки Student's Self-Assessment Forms, и делать в них запись, развивая таким образом умение работать самостоятельно.

Развитие навыков общения

Завершив работу над каждым модулем, учащиеся должны:

1. иметь мотивацию читать на английском языке, благодаря забавным комиксам, сказке и т.д.;
2. получать навыки работы в группе и соблюдать правила, участвуя в играх;
3. становиться более ответственными, пополняя свой «Языковой портфель» и ведя об этом записи;
4. хорошо понимать те аспекты культуры и традиций англо-говорящих стран, с которыми они познакомились в этом модуле;
5. иметь возможность сравнить и сопоставить культуру нашей страны с культурой англо-говорящих стран.

ОСНОВНОЕ СОДЕРЖАНИЕ

На изучение английского языка в Федеральном базисном учебном плане отводится 68 часов.

Основное содержание включает в себя

- предметное содержание речи;
- речевые умения;
- языковые знания и умения.

Предметное содержание речи во 2 классе

- Привет! Мои буквы.
- Моя семья. Мой дом.
- Мой день рождения. Моя любимая еда.
- Мои животные. Я умею прыгать.
- Мои игрушки. У неё голубые глаза.

- Мои каникулы. Ветренно. Волшебный остров.

Речевые умения

Говорение

Упражнения на развитие диалогической речи представлены в первую очередь заданиями Chit -Chat (составление диалога с опорой на картинку и модель). Кроме того, учащиеся могут участвовать в диалоге в связи с прочитанным или прослушанным текстом. Они используют в диалоге фразы и элементарные нормы речевого этикета: умеют поздороваться, поприветствовать и ответить на приветствие, обратиться с поздравлением и ответить на поздравление, поблагодарить, извиниться; умеют вести диалог-расспрос, умеют задавать вопросы: Кто?, Что?, Где?, Куда?, Как?, Почему? и т. д. Объем диалогического высказывания составляет 2–3 реплики с каждой стороны.

Широко представлена монологическая речь. На основе текста–опоры учащиеся составляют небольшие рассказы о себе, о друге, о семье, о режиме дня; о доме; описывают людей, животных; персонажей мультфильмов, сказок с опорой на картинку и т. д. Объем монологического высказывания – 5–6 фраз.

Аудирование

Речь учителя и одноклассников в процессе общения на уроке и небольшие доступные тексты в аудиозаписи, построенные на изученном материале.

Чтение

Во втором классе используется в основном только глобальное чтение. Для того, чтобы чтение проходило успешно, упражнения даются в такой последовательности: прослушивание и повторение новых слов и структур за диктором, чтение этих же слов и структур, их использование в диалоге (Chit-Chat), затем – чтение и прослушивание текстов-диалогов с уже знакомыми структурами. Учащиеся не только узнают знакомые слова, но и учатся читать их в связном тексте. Читая вслух, дети соблюдают правильное ударение в словах, логическое ударение в предложении; интонационный рисунок. Этому способствует тот факт, что практически все тексты записаны на аудиокассеты/CD и начитаны носителями языка.

В УМК представлены социокультурные тексты, которые не записаны на кассету. Однако они построены таким образом, чтобы учащиеся смогли

прочитать их самостоятельно и извлечь необходимую информацию (имена, место действия, название предметов и т. д.). В них включено небольшое количество новых слов, которые объясняются учителем и расширяют пассивный словарный запас. Кроме того, развивается языковая догадка.

Письмо и письменная речь

УМК последовательно обучает письму как виду речевой деятельности. Учащиеся выполняют различные письменные задания: от списывания текстов, в которые им необходимо вставить недостающие слова, до написания с опорой на образец записок.

Языковые знания и навыки

Графика и орфография

Во втором классе учащиеся знакомятся с английским алфавитом не традиционным способом от буквы к звуку, а от звука к букве. Каждому звуку соответствует картинка, в которой встречается данный звук и звуковое сопровождение, что облегчает запоминание звука и буквы. Кроме того, учащиеся постепенно знакомятся с некоторыми правилами чтения букв, и это значительно способствует процессу чтения слов и предложений.

УМК содержит хорошую базу для тренировки написания активной лексики: упражнения даны в учебнике, Рабочей тетради и Языковом портфеле.

Фонетическая сторона речи

Благодаря хорошему звуковому обеспечению (аудиокассеты/диски для работы в классе и дома, видеокассета/DVD) у учащихся вырабатывается адекватное произношение: они соблюдают нормы произношения (долготу и краткость гласных и т. д.), правильно ставят ударение в словах и фразах, соблюдают ритмико-интонационные особенности повествовательных, побудительных и вопросительных предложений. Выработке произносительных навыков хорошо способствует большое количество рифмовок и песен.

Лексическая сторона речи

Лексический минимум УМК составляет примерно 500 активных единиц. Основные лексические единицы представлены на дидактических карточках и плакатах, что облегчает их запоминание. В текстах УМК содержится лексика, предназначенная для рецептивного усвоения (в текстах страноведческого характера и в текстах по межпредметным связям). Некоторая избыточность лексики позволяет осуществлять дифференцированный подход в обучении школьников с учётом их способностей и возможностей.

В УМК дается начальное представление о способах словообразования, словосложение.

Грамматическая сторона речи

Грамматика дается в виде структур. В конце учебника помещён грамматический справочник на русском языке. В УМК содержится весь программный материал по грамматике.

Основные коммуникативные типы предложения: повествовательное, вопросительное, побудительное (в положительной и отрицательной форме); Сложносочинённые предложения с сочинительными союзами and, but; Безличные предложения в настоящем времени: It's sunny/hot/windy/fun; Простые распространённые предложения; Предложения с однородными членами.

Глагол-связка to be в Present simple

Глагол can

Present со Личные местоимения в именительном падеже

Указательное местоимение this

Структуры It's raining. I'm/he is wearing...

Существительные в единственном и множественном числе (образованные по правилу)

Числительные (количественные от 1 до 10)

Предлоги on, in, under

Основные задачи

Развитие языковых навыков

Завершив работу над каждым модулем, обучающиеся должны уметь следующее:

1. соотносить новые слова с предметами, изображенными на картинках в учебнике, раздаточном материале;
2. соблюдать правила произношения и соответствующую интонацию;
3. общаться со своими одноклассниками на английском языке, обмениваться простой информацией на бытовые темы, такие как «Знакомство», «Мой дом», «Мой день рождения и еда», «Мои животные и игрушки», «Погода» и т.д.;
4. овладеть навыками устной речи, воспроизводя по образцу короткие высказывания;
5. читать и понимать основное содержание небольших текстов;
6. писать с опорой на образец или дополнить предложения изученными словами.

Развитие навыков общения

Завершив работу над каждым модулем, учащиеся должны:

1. иметь мотивацию читать на английском языке, благодаря, сказке и т.д.;
2. получать навыки работы в группе и соблюдать правила, участвуя в играх;
3. становиться более ответственными, пополняя свой «Языковой портфель» и ведя об этом записи;

Оценка достижений учащихся

Оценка и самооценка достижений учащихся в процессе обучения способствует формированию чувства успешности, повышению мотивации к изучению английского языка, развитию стремления демонстрировать свои способности.

Формы и способы контроля и самоконтроля:

- Portfolio: письменные и устные задания в учебнике, обобщающие пройденный материал.
- I Love English: раздел в рабочей тетради на закрепление пройденного языкового материала во всех видах речевой деятельности.
- Now I Know: задания в учебнике, направленные на самооценку и самоконтроль знаний материала модуля
- Языковой портфель: творческие работы к каждому модулю.
- Progress Check/ Modular Test/Exit Test: тесты из Сборника контрольных заданий.

Для оценки результатов текущего контроля, когда требуется оценить выполнение учащимися того или иного задания или упражнения, авторами УМК предлагается следующая система:

«C» (competence) – «хорошо»: учащиеся понимают и правильно употребляют изучаемые структуры и лексику;

«W» (working on) – «удовлетворительно»: учащиеся понимают изучаемые структуры и лексику, но еще не умеют употреблять их правильно;

«N» (non-competence) – «неудовлетворительно»: учащиеся не понимают изучаемые структуры и лексику.

Вместо оценок учитель может использовать цветовой код: «хорошо» (зеленый цвет), «удовлетворительно» (желтый цвет), «неудовлетворительно» (красный цвет)

Итоговый контроль осуществляется по окончании изучения модуля и представляет собой контрольную работу (Test) в одном варианте. Авторы УМК не предлагают свою шкалу отметок по итогам выполнения данных работ, поэтому учителю надо самому просчитать процент выполнения для соответствующей оценки.

Вводный занятия «Знакомство с английскими звуками!»

Учащиеся узнают первые фразы на английском языке: как представиться, как поздороваться и попрощаться, Знакомятся с английскими звуками и алфавитом.

Вводный модуль «Моя семья!»

Учащиеся встречаются с героями учебника и усваивают элементарные слова и структуры по данной теме.

Модуль 1 «Мой дом!»

Научить называть и описывать предметы мебели и части дома.

Модуль 2 «Мой день рождения!»

Научить говорить о возрасте, дне рождения и еде.

Модуль 3 «Мои животные!»

Научить называть животных, говорить о том, что они умеют/не умеют делать.

Модуль 4 «Мои игрушки!»

Научить называть игрушки, говорить где они находятся, описывать внешность.

Модуль 5 «Мои каникулы!»

Научить говорить о погоде, одежде, каникулах и временах года.

В каждом модуле есть следующие разделы:

Portfolio предлагает небольшое письменное задание, в котором учащиеся пишут о себе с помощью текста-опоры.

Spotlight on the UK знакомит учащихся с культурой Великобритании. Этот раздел представлен небольшими текстами о некоторых сторонах жизни этой страны.

Сказка «Городской и сельский мышонок» знакомит учащихся с английским фольклором.

Каждый модуль заканчивается разделом **Now I know**, в котором учащиеся имеют возможность проверить насколько успешно они усвоили изученный материал, а учитель определяет, что нужно повторить еще раз и проработать.

Все диалоги, песни, рифмовки, сказка записаны на дисках.

Формы и объем контроля

- Письменные и устные задания в учебнике, обобщающие изученный материал
- Игры на закрепление изученного языкового материала
- Раздел в рабочей тетради на закрепление изученного языкового материала во всех видах речевой деятельности
- Задания в учебнике, направленные на самооценку и самоконтроль знаний материала
- Языковой портфель, включающий творческие работы

- Тесты из сборника контрольных заданий
- Карточки оценки учителем знаний учащихся по каждому модулю (для каждого учащегося)
- Карточка итоговой оценки знаний учащихся по каждому модулю (для группы)
- Карточка самооценки знания материала модуля (заполняется каждым учащимся индивидуально)

Требования к уровню подготовки учащихся

В результате изучения английского языка ученик 2 класса должен

знать/понимать

- алфавит, буквы, основные буквосочетания, звуки изучаемого языка;
- основные правила чтения и орфографии изучаемого языка;
- особенности интонации основных типов предложений;
- название стран изучаемого языка;
- имена некоторых персонажей детских литературных произведений стран изучаемого языка;
- наизусть рифмованные произведения детского фольклора (доступные по содержанию и форме);

уметь

- понимать на слух речь учителя, одноклассников, основное содержание облегченных текстов с опорой на зрительную наглядность;
- участвовать в элементарном этикетном диалоге (знакомство, поздравление, благодарность, приветствие);
- расспрашивать собеседника, задавая простые вопросы (кто? что? где? когда?) и отвечать на вопросы собеседника;
- кратко рассказывать о себе, своей семье, друге, любимом животном, своем доме, повседневной жизни;
- составлять небольшие описания предмета, картинки (в рамках изученной тематики) по образцу;
- читать вслух текст, построенный на изученном языковом материале, соблюдая правила произношения и соответствующую интонацию;
- читать про себя, понимать основное содержание небольших текстов (не более 0,5 с.), доступных по содержанию и языковому материалу, пользуясь в случае необходимости двуязычным словарем;
- списывать текст на английском языке, выписывать из него и (или) вставлять в него слова в соответствии с решаемой учебной задачей;
- писать короткие сообщения по образцу;

- писать краткое поздравление (с днем рождения,) с опорой на образец;
- использовать приобретенные знания и коммуникативные умения в практической деятельности и для повседневной жизни:
- устного общения с носителями английского языка в доступных младшим школьникам пределах; развития дружелюбного отношения к представителям других стран;
- преодоления психологических барьеров в использовании английского языка как средства общения;
- ознакомления с детским зарубежным фольклором и доступными образцами художественной литературы на английском языке;
- более глубокого осознания некоторых особенностей родного языка.

Учебно-методическое обеспечение

1. Н.И.Быкова, М.Д.Поспелова, В.Эванс, Дж.Дули. Английский в фокусе. Книга для учителя к учебнику 2 класса общеобразовательных учреждений. М.: Express Publishing: Просвещение, 2008. 136 с.
2. Н.И.Быкова, М.Д.Поспелова, В.Эванс, Дж.Дули. Английский в фокусе. Контрольные задания. 2 класс. Пособие для учащихся общеобразовательных учреждений. М.: Express Publishing: Просвещение, 2009. 16 с
3. Н.И.Быкова, М.Д.Поспелова. Английский язык. Программы общеобразовательных учреждений. 2-4 классы. М.: «Просвещение», 2010. 105 с.
4. Н.И.Быкова, М.Д.Поспелова, В.Эванс, Дж.Дули. Английский в фокусе. Рабочая тетрадь. 2 класс. Пособие для учащихся общеобразовательных учреждений. М.: Express Publishing: Просвещение, 2009. 80 с
5. Н.И.Быкова, М.Д.Поспелова, В.Эванс, Дж.Дули. Английский в фокусе. Учебник для 2 класса общеобразовательных учреждений. М.: Express Publishing: Просвещение, 2007. 144 с
6. Н.И.Быкова, М.Д.Поспелова, В.Эванс, Дж.Дули. Английский в фокусе. Языковой портфель. 2 класс. Пособие для учащихся общеобразовательных учреждений. М.: Express Publishing: Просвещение, 2008. 23 с
7. CD для работы в классе
8. CD для самостоятельной работы дома
9. DVD

Список литературы, использованной при составлении программы

1. Н.И.Быкова, М.Д.Поспелова, В.Эванс, Дж.Дули. Английский в фокусе.

Книга для учителя к учебнику 2 класса общеобразовательных учреждений. М.: Express Publishing: Просвещение, 2008. 136 с.

2. Н.И.Быкова, М.Д.Поспелова. Английский язык. Программы общеобразовательных учреждений. 2-4 классы. М.: «Просвещение», 2010. 105 с.

3. Н.И.Быкова, М.Д.Поспелова, В.Эванс, Дж.Дули. Английский в фокусе. Учебник для 2 класса общеобразовательных учреждений. М.: Express Publishing: Просвещение, 2007. 144 с

4. Сборник нормативных документов. Иностранный язык/сост. Э.Д.Днепров, А.Г.Аркадьев. М.: Дрофа, 2008. 287 с.

Список дополнительной литературы и образовательных ресурсов

1. <http://www.bbc.co.uk.children>
2. <http://www.bbc.co.uk/cbeebies>
3. <http://www.macmillanenglish.com/younglearners>
4. <http://pedsovet.su/load>
5. <http://www.school.edu.ru/catalog>

Приложение №1

Темы проектных работ

1. Модуль 1: «Моя комната»
2. Модуль 2: «Моя любимая еда»
3. Модуль 3: «Я умею»
4. Модуль 4: «Моя игрушка»
5. Модуль 5 «Мои каникулы»

Приложение №2

Темы творческих работ

1. Мой дом
2. Моё день рождения
3. Моё любимое животное
4. Моя комната

Приложение №3

Контрольная работы №1 ,2,3,4,5

Календарно-тематический план - 2 класс

Урок	Тема урока	По плану	Фактически
I четверть			
1	Беседа о важности изучения английского языка. Фразы приветствия и знакомства.	02.09.14	
2	Мои буквы. ABCDEFGH. Отработка английских звуков	05.09.14	
3	Мои буквы. I J K L M N O P Q. Отработка английских звуков	09.09.14	

4	Мои буквы. RSTUVWXYZ. Отработка английских звуков	12.09.14	
5	Повторение звуков. Рифмовка со звуками.	16.09.14	
6	Буквосочетания sh, ch.	19.09.14	
7	Буквосочетания th, ph.	23.09.14	
8	Заглавные и строчные буквы алфавита. «Песенка алфавита»	26.09.14	
9	Речевой этикет. Фразы приветствия.	30.09.14	
10	Фразы приветствия. Песня «Привет!»	03.10.14	
11	Моя семья. Знакомство с семьей.	07.10.14	
12	Знакомство с цветами.	10.10.14	
13	Мой дом. Введение новой лексики.	14.10.14	
14	Мой дом. Обороты there is/ there are.	17.10.14	
15	Где Чаклз? Введение новой лексики.	21.10.14	
16	Где Чаклз? Вопросительные предложения	24.10.14	
17	Урок повторения	28.10.14	
18	Контрольная работа №1	31.10.14	
II четверть			
1	Тема «В ванной» Общие вопросы.	11.11.14	
2	Буква <u>е</u> в закрытом слоге и буквосочетание <u>ее</u>	14.11.14	
3	Моя комната. Описание.	18.11.14	
4	Сады в Великобритании и в России.	21.11.14	
5	Сказка «Городская и Сельская мышки». Глагол <i>have got</i>	25.11.14	
6	«Теперь я знаю ...». Настольная игра.	28.11.14	
7	Контрольная работа.	02.12.14	
8	Числительные от 1 до 10.	05.12.14	
9	Мой день рождения.	09.12.14	
10	«Продукты». Вкусный шоколад.	12.12.14	
11	Вкусности. Что мне нравится больше всего.	16.12.14	
12	Мое любимое блюдо. Диалогическая речь.	19.12.14	
13	Особенности чтения буквы <u>С</u>	23.12.14	
14	Портфолио. «Моя любимая еда»	26.12.14	
III четверть			
1	Мои животные. Введение новой лексики.	13.01.15	
2	Я умею... Составление предложений с глаголом <i>can</i>	16.01.15	
3	Ты умеешь прыгать? Вопросительные предложения.	20.01.15	
4	Ты умеешь...? Обучение ДР	23.01.15	
5	В цирке! Введение новой лексики. Чтение.	27.01.15	
6	В цирке! Can/can't... Чтение буквы <i>Ii</i>	30.01.15	
7	Портфолио. «Я умею...»	03.02.15	
8	О животных в России.	06.02.15	

9	Сказка «Городская и Сельская мышки».	10.02.15	
10	«Теперь я знаю ...». Настольная игра.	13.02.15	
11	Выполнение письменных упражнений	17.02.15	
12	Мои игрушки. Новая лексика. Предлоги in, on, under.	20.02.15	
13	Где игрушки? Активизация новой лексики.	24.02.15	
14	Части лица. Учимся описывать внешность. I've got...	27.02.15	
15	Описание забавного существа.	03.03.15	
16	Тедди – замечательный! Чтение буквы <u>У</u> .	06.03.15	
17	«Теперь я знаю ...». Настольная игра.	10.03.15	
18	Решение кроссвордов	13.03.15	
19	Урок повторения	17.03.15	
20	Контрольная работа.	20.03.15	

IV четверть

1	Сказка «Городская и Сельская мышки».	03.04.15.	
2	Плюшевые медвежата в России.	07.04.15	
3	Мои каникулы. Описание погоды.	10.04.15	
4	Погода и одежда.	14.04.15	
5	«Одежда в холодное время года». Введение лексики	17.04.15	
6	Ветрено. Чтение.	21.04.15	
7	Разучивание песни	24.04.15	
8	Волшебный остров. Времена года. Новая лексика.	28.04.15	
9	Волшебный остров. Чтение буквы Кк. Песня.	05.05.15	
10	Портфолио. Описание одежды.	08.05.15	
11	Каникулы в России.	12.05.15	
12	Сказка «Городская и Сельская мышки».	15.05.15	
13	«Теперь я знаю ...». Настольная игра.	19.05.15	
14	Контрольная работа.	22.05.15	
15	Театрализованное представление. «мы – будущие актеры»	26.05.15	
16	Урок повторения	29.05.15	