



СЦЕНАРИЙ УТРЕННИКА

«ДЕТИ РОССИИ – ЗА МИР!»

посвященного 70-летней годовщине победы в
Великой Отечественной войне

Музыкальный руководитель: И.С. Нилова.
За основу взят сценарий Воронежского
регионального отделения ВПП «ЕДИНАЯ РОССИЯ»



СЛАЙД №1

♪ 1. Под минус «Огонек» в зал входят нарядные дети.
Гости сидят в зрительном зале.

СЛАЙД №2 (видео)

♪ 2. Песня «Огонек» в исполнении ведущей

Ведущая: Сегодня мы отмечаем очень торжественный день – День Победы. Долог и нелегок был путь к победе. Низкий поклон воинам, с честью выполнившим свой долг перед Родиной: и тем, кто вернулся домой, и тем, кто не дожил до великого дня.

Дети встают со стульчиков

Ребенок: Салют нашим защитникам!

Дети (хором): Салют! Салют! Салют!

Гаснет свет. Демонстрируются слайды.

Ведущая: Наш народ перенес страшную и тяжелую войну и вышел победителем. На борьбу с врагом поднялся весь народ, от мала до велика... В тылу трудились женщины и дети: выпускали снаряды, шили одежду, лечили раненных. «Все для фронта» – звучал лозунг военных лет! На морях, реках, на суше и в небе, в лесах и болотах шли ожесточенные бои. Многие не вернулись с войны, но память о них вечно живет в наших сердцах.

СЛАЙД №3

Показ слайда – могила Неизвестного солдата. Включают свет.

Ведущая: Мы всегда помним о них. Почтим их память минутой молчания.

СЛАЙД №4 (минута молчания)

1-й ребенок:

Весь под ногами шар земной,
Живу, дышу, пою,
Но в памяти всегда со мной Погибшие в бою.

2-й ребенок:

Чем им обязан – знаю я.
И пусть не только стих,
Достойна будет жизнь моя
Солдатской смерти их.

Ведущая: Храбро сражались наши воины на фронтах Великой Отечественной.

СЛАЙД №5

Сценка «Мы военные» (С. Михалков)

Выходят дети, в их костюмах элементы военной формы.

Телефонистка (с телефоном):

Алло, алло, Юпитер, я Алмаз.
Почти совсем не слышно вас.
Мы с боем заняли село,
А как у вас, алло, алло.

Моряк (смотрит в бинокль):

На горизонте самолет.
По курсу полный ход, вперед!
Готовься к бою, экипаж,
Отставить, истребитель наш.

Автоматчик (с автоматом):

Вот я забрался на чердак.
Быть может, здесь таится враг.
За домом очищаем дом,
Врага повсюду мы найдем.

Летчик (с картой):

Пехота здесь, а танки тут.
Лететь осталось семь минут.
Понятен боевой приказ.
Все. Противник не уйдет от нас.

Рядовой (в пилотке, с орденом):

Я пехотинец молодой.
С фашистом дрался под Москвой.
Не раз в разведку я ходил,
Меня полковник наградил.

*Дети выполняют круг под мелодию «Бравые солдаты»
(музыка Филиппенко) и садятся на свои места.*

Ведущая: Только сильные, умелые, ловкие воины смогли победить в этой войне. Пришла пора и нашим мальчикам посоревноваться. А помогать мне проводить соревнования будет воспитатель старшей группы (Ф.И.О).

Воспитатель старшей группы: Сейчас мы с вами ребята посоревнуемся. Для этого я приглашаю к себе 2 команды из 4 человек. (Воспитатели в группе за ранее решают, кто будет в команде). За каждое успешно выполненное задание команда получит «звездочку». Итак, я объявляю о начале состязания!

1. Эстафета: **"В тыл к врагу"** (Чья команда первой закончи эстафету?)

Чтобы проникнуть на вражескую территорию необходимо проползти окоп (тоннель) и переправиться через реку в брод (по кочкам), обежать ориентир с автоматом через плечо и передать автомат следующему участнику. (Автомат передается, как эстафетная палочка).

2. Эстафета: "Уничтожение объектов противника" (Кто больше собьет?)

У каждого участника команды один шарик и одна попытка сбить кегли (расстояние 2 м).

3. Эстафета: «Пройди по болоту и доставь донесения» (Кто быстрее?)

Воспитатель показывает четыре конверта, объясняет, что эти донесения надо доставить в штаб (стол, за которым сидят гости). Проводится игра «Пройди по болоту и доставь донесения» (четверо детей, переставляя «дощечки», продвигаются вперед). Приносят конверты.

Воспитатель старшей группы: Молодцы, ребята! Да, хорошие разведчики из вас получились. Присаживайтесь на места.

(Свободный воспитатель убирает спортивный инвентарь)

Ведущая: Дорогие гости, давайте по-очереди вскроем донесения и прочитаем, что же там написано. Я думаю, что там загадки. А вы ребята как думаете? (Ответ детей)

Ведущая с микрофоном подходит к гостям, которые зачитывают загадки детям.

Гость (читает загадку):

Ползет черепаха, стальная рубаха,

Враг в овраге, а она, где враг.

Не знает ни горя, ни страха.

Что это за черепаха? *(Танк.)*

Взрослый вскрывает второй конверт. Читает загадку:

Словно небывалые чудесные цветы,

Прилетели зонтики с небесной высоты. *(Парашиютисты)*

Один из гостей вскрывает третий конверт и читает загадку:

Железная рыба плывет под водой,

Врагу угрожает огнем и бедой.

Железная рыба ныряет до дна.

Родные моря охраняет она. *(Подводная лодка.)*

Воспитатель вскрывает четвертый конверт, читает:

«На войне воины сложили много пословиц и поговорок. Знаете ли вы их?»

Дети группы №1 (по очереди).

1 ребенок: Умелый боец везде молодец.

2 ребенок: Хорош в строю – силен в бою.

3 ребенок: Солдатское дело – воевать храбро и умело.

4 ребенок: Русский солдат не знает преград.

5 ребенок: Красна девушка косами, а солдат орденами.

6 ребенок: Набирайся ума в учении, храбрости – в сражении.

7 ребенок: Друг за друга стой – и выиграешь бой.

Ведущая: За время войны поэты и композиторы сочинили много хороших душевных песен, которые любили петь солдаты в часы отдыха, вспоминая свой отчий дом, родных.

СЛАЙД №6

♪ 3. Выходит подготовительная группа и исполняет песню

«Вечный огонь» - Филиппенко А. / Чибисов Д.

Над могилой в тихом парке
расцвели тюльпаны ярко
вечно тут огонь горит
тут солдат советский спит

Мы склонились низко, низко
у подножья обелиска
наш венок расцвёл на нём
жарким пламенным огнём

Мир солдаты защищали
жизнь они за нас отдали
сохраним в сердцах своих
память светлую о них.

После исполнения песни дети читают стихи

1-й ребенок:

Победа! Победа! Победа!
Проносится весть по стране,
Конец испытаниям и бедам,
Конец долголетней войне.

2-й ребенок:

Победа, добытая кровью,
Ты сердцу дороже стократ.
Ты с нами была в Подмоскovie,
Ты помнишь Кавказ, Ленинград.

3 ребенок:

Ты с нами ходила в колоннах,
Вела нас в решительный бой.
Сегодня на наших знаменах
Ты солнце затмила собой.

Дети возвращаются на свои места.

Ведущая: Победа и мир – эти два слова неотделимы.

Выходят дети старшей группы.

1-й ребенок:

Нам нужен мир: тебе и мне,
И всем на свете детям.
И должен мирным быть рассвет,
Который завтра встретим.

2-й ребенок:

Нам нужен мир,
Трава в росе,
Улыбчивое детство;
Нам нужен мир, прекрасный мир.

3-й ребенок:

Нам нужно бегать, прыгать, петь
И говорить друг с другом.

4-й ребенок:

О чем угодно говорить
Об играх и забавах,
О мотоциклах, о кино
И о ковбоях храбрых.

5-й ребенок:

Кому мешал вот этот мир
С цветами на опушке?
Кто в этот мир, чудесный мир,
Прицелился из пушки?

6-й ребенок: Я буду рад.

7-й ребенок: И все мы будем рады...

Все: Когда исчезнут на Земле все пули и снаряды.

СЛАЙД №7

4. Дети исполняют песню «Пусть всегда будет солнце», в руках голуби.
Дети возвращаются на свои места.

Ведущая: Наши деды отстояли мир на земле. Наш народ знает цену миру и мирной жизни. Чтобы взрослые и дети жили счастливо на свете, что нужно?

Дети: Мир!

Ведущая: А как вы представляете, что такое «мир»?

*Дети подготовительной группы с детскими рисунками выходят и рассказывают –
каким они видят мир:*

1 ребенок: Мир – это солнечное утро,

2 ребенок: Мир – это золотые поля и цветущие сады.

3 ребенок: Мир – это когда открыты двери школ и садов.

4 ребенок: Мир – это когда гремит весенний гром и не грохочут пушки.

5 ребенок: Мир – это когда папа, мама и я рядом.

Все вместе: Мир – это жизнь! Жизнь на нашей планете «Земля».

Ведущая (обращает внимание на экран, на котором слайд с «глобусом»).
Посмотрите, какой маленький земной шар и на нем всем есть место: и людям, и животным, и воде, и рыбам, и лесам, и полям. Нам надо беречь эту хрупкую планету, она наш дом. А для этого нужно всем людям на земле жить в мире.

Под музыку дети садятся на свои места.

Ведущая: Оглянитесь вокруг! Разве этот прекрасный мир заслужил варварского отношения к себе?! Там, где гремят пушки – там замолкают птицы; прозрачные водоемы, теряют свой подводный мир. Горечь потерь льется слезами детей, смывая с маленьких лиц остатки счастливого детства. Оглянитесь вокруг! Загляните в озорные

глаза ребенка, восхититесь окружающим миром нашей прекрасной планеты «Земля»: приходом весны, прохладой чистого воздуха, утренним расцветом.

Выходят девочки подготовительной группы

1-й ребенок:

Давайте будем беречь планету,
Во всей вселенной похожей нету.
Во всей вселенной совсем одна,
Что будет делать без нас она?

2-й ребенок:

Давайте будем дружить друг с другом.
Как птица – с небом, как ветер – с лугом,
Как парус – с морем, трава – с дождями,
Как дружит солнце со всеми нами!

Дети (поют):

Пусть всегда будет солнце.
Пусть всегда будет небо.
Пусть всегда будет мама.
Пусть всегда буду я!

Ведущая: Наш праздничный концерт подошел к концу. Мы хотим вручить Вам подарки от всего нашего коллектива и пожелать, чтобы вы пожили подольше, чтобы вас обошли стороной беда и невзгоды, чтобы вы продолжали радоваться солнцу и чистому небу. Чтобы все вы были здоровы и счастливы! С Днем Победы!


*Ведущая еще раз поздравляет гостей с предстоящим праздником
и вручает подарки.*

Ведущая: Сфотографируйтесь с нашими ребятами на память.

*Групповое фото, в руки детям раздаются листы с буквами, собирается
предложение: «ПОМНИМ, ГОРДИМСЯ И ЧТИМ!»*


Ведущая: А теперь давайте проводим наших дошколят бурными аплодисментами они этого заслужили.

♪ 5. Дети с воспитателями уходят из зала под песню «Пусть всегда будет солнце».




**ПЛАН ПОДГОТОВКИ
К ПРАЗДНИЧНОМУ УТРЕННИКУ
«ДЕТИ РОССИИ – ЗА МИР!»**

№	Дата	Мероприятие	Ответственный
1.	28.04.2015	Составление плана, переработка сценария, разработка афиши, пригласительных.	Муз. руководитель (Нилова И.С.)
2.	29.04.2015	Распределение ответственных на планерке при заведующем. Выбор ведущего.	Заведующий, Муз.руководитель
3.	30.04.2015	Раздача стихов, пословиц и текста песни детям старшего дошкольного возраста. Выполнение рисунков.	Воспитатели старшей и подготовительной группы.
4.	30.04.2015	Подготовка плоских голубей для украшения входных дверей и окон музыкального зала.	Воспитатели всех возрастных групп.
5.	30.04. – 06.05.2015	Подготовка оформления на стену, костюмов для выступления, атрибутов для номеров художественной самодеятельности. Подготовка презентации, подбор музыки.	Муз. руководитель (Нилова И.С.)
6.	05.05.2015	Проведение мастер – класса по изготовлению «подарка» ветерану. Изготовление «подарков».	Муз. руководитель (Нилова И.С.) Воспитатели всех возрастных групп.
7.	06.05.2015	Вручение пригласительных.	Воспитатели всех возрастных групп.
8.	06.05.2015	Проведение генеральной репетиции. Беседа по правилам поведения на утреннике и во время минуты молчания)	Муз. руководитель, воспитатели старшей и подготовительной группы, ведущая мероприятия.
9.	07.05.2015	Проведение утренника.	Муз. руководитель, воспитатели старшей и подготовительной группы, ведущая мероприятия.




Ползет черепаха, стальная рубаха,
Враг в овраге, а она, где враг.
Не знает ни горя, ни страха.
Что это за черепаха?

(Танк.)




Словно небывалые чудесные цветы,
Прилетели зонтики с небесной высоты.

(Парашютисты)



«На войне воины сложили
много пословиц и поговорок.
Знаете ли вы их?»



Железная рыба плавает под водой,
Врагу угрожает огнем и бедой.
Железная рыба ныряет до дна.
Родные моря охраняет она.

(Подводная лодка.)



