



II Всероссийская викторина по английскому языку

«The First Steps in the English Ladder»

Задания для участников из 2–3-х классов

Время проведения: 9–14 апреля 2015 г.

Срок передачи выполненного задания преподавателю — 13 апреля (понедельник).

Критерии оценивания ответов на вопросы викторины:

- за каждый правильный ответ на вопрос участники получают по 1 баллу.

Критерии оценивания творческого задания:

- предложение имеет смысл — до 3 баллов;
- использованы все слова из списка — до 4 баллов;
- грамматика — до 3 баллов.

Максимальное количество баллов, которое вы можете получить за викторину:

	<i>2-3 классы</i>
Вопросы викторины	30
Творческое задание	10
Общее количество баллов	40

Ребята, все ваши ответы должны быть записаны на английском языке в бланке ответов!

Справка по оформлению ответов на викторину приведена на странице 5.

Ребята, мы желаем вам удачи!

Вопросы викторины

Дорогие ребята, вы уже приступили к изучению английского, и вас ждут удивительные открытия, которые касаются не только языка, но и культуры англоязычных стран. Приглашаем вас вместе с нами вспомнить, а также узнать много интересных фактов в этой области.



Ребята, все ваши ответы должны быть записаны на английском языке в бланке ответов!

Каждая страна, входящая в состав Соединенного Королевства Великобритании и Северной Ирландии имеет свою столицу. Запишите название столицы для каждой страны в соответствующие ячейки бланка ответов:



1. England — ...
2. Wales — ...
3. Scotland — ...
4. Northern Ireland — ...

А теперь давайте вспомним некоторые праздники и традиции стран изучаемого языка. Запишите в ответе название месяца, когда празднуют следующий праздник или с которым связана указанная традиция:

5. Halloween — ...
6. Boxing Day — ...
7. First Foot — ...

8. С каким весенним праздником связаны предметы на картинке справа? Запишите только название праздника в ответе.



9. Согласно легенде, именно этот персонаж прячет то, что изображено на картинке из предыдущего вопроса в саду, а детям предстоит найти эти объекты утром в день весеннего праздника. Запишите этого персонажа в ответе.



10. Посмотрите на картинку — как называется традиционное блюдо в Британии, которое также готовят в этот весенний праздник?

Ребята, в заданиях 11-15, используя объекты на картинке справа, восстановите слова по теме «весна» и запишите их в соответствующие ячейки бланка ответов.

11. ERYTBLTFU — ...
12. UPTIL — ...
13. BRWNIOA — ...
14. BLIDADRY — ...
15. EFSWLRO — ...



16. Соотнесите слова и транскрипции, в ответ же выпишите только то слово, к которому нет верной транскрипции:

name	[bæd]
when	[nəuz]
bad	[bed]
nose	[went]
bed	[neim]

17. Посмотрите на картинку, вспомните написание этих цветов на английском языке, вычеркните соответствующие буквы из цепочки ниже, а из оставшихся букв составьте название еще одного цвета и запишите только его в ответе.

оранжевый зелёный
синий красный
 жёлтый

E N W E O D G Y R H E U A I R T E G O W E R
L B N E L E L

В предложениях заданий 18-23 в ответе запишите только слова (буквами), которые в предложениях записаны транскрипционными знаками:

18. The dog wagged its [teɪl].

19. In the childhood my favorite [teɪl] was “Little Red Riding Hood”.

20. At the end of the [rəʊd] you will see a big house.

21. In summer I visited my Granny and [rəʊd] a horse.

22. My sister has long [heə].

23. In winter a [heə] is usually white.

Переставьте слова в правильном порядке так, чтобы получились английские пословицы, запишите их в соответствующие ячейки бланка ответов:

24. FLOWERS BRING APRIL MAY SHOWERS

25. NOT SUMMER A DOES SWALLOW MAKE THE

26. PUDDLE EVERY HAS PATH ITS

27. Найдите на поле букв все слова, которые обозначают цифры от 1 до 10. В ответ запишите только ту цифру, которой нет на поле букв. (Слова могут быть расположены по горизонтали слева направо, по вертикали сверху вниз, по диагонали; в некоторых случаях одна буква может быть использована дважды).

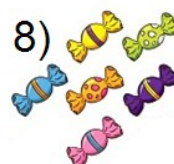


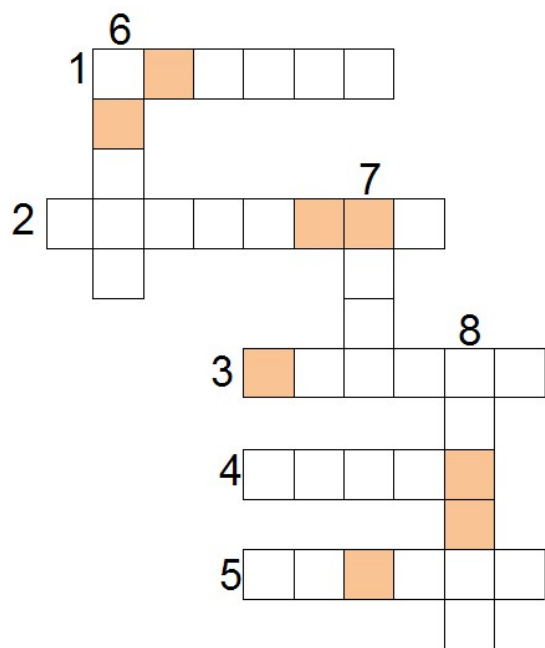
S	E	A	S	O	N	O	S	E	F
O	O	R	A	N	G	E	W	E	R
N	N	J	U	L	E	S	D	O	O
S	E	V	E	N	E	I	H	E	G
P	P	O	L	I	D	X	G	T	S
R	T	S	T	N	P	E	N	H	A
I	W	E	R	E	N	G	W	R	T
N	O	D	N	E	C	K	T	E	R
G	R	E	A	F	I	V	E	E	E
P	A	R	E	N	T	S	U	N	E

28. Правильно восстановив слова, вы получите названия животных. Полученное количество животных запишите в ответе числом.

PAR	BRO	MON	CRO
TI	CO	GER	BIT
THER	ELE	ROT	DI
LE	KEY	RAB	PHANT

29. Запишите в ответе слово, полученное в задании №28, которое не является названием животного.

30. Заполните кроссворд, из выделенных букв составьте слово по теме еда и запишите его в ответе. (Собранные буквы нужно использовать все, добавлять новые буквы нельзя).



Творческое задание для 2-3 класса

Ребята, мы уверены, что вы с удовольствием изучаете английский язык, поэтому предлагаем продемонстрировать ваши знания и творческие способности. Совсем скоро наступит долгожданное лето и, конечно, каникулы. Предлагаем вам придумать предложение-пожелание хорошего отдыха вашим друзьям и одноклассникам.

Пожелание должно:

- состоять из одного предложения (15-20 слов, предлоги и частицы не учитываются при подсчёте);
- включать все слова: summer, happy, school, never, sunny;
- быть составлено вами и иметь смысл, а не быть просто набором слов;
- быть записано на английском языке.

Ваше предложение запишите в бланк ответов в специальную ячейку с названием «Творческое задание».

Критерии оценивания творческого задания:

- предложение имеет смысл — до 3 баллов;
- использованы все слова из списка — до 4 баллов;
- грамматика — до 3 баллов.

Как оформить работу

Ребята, ответы **на вопросы викторины** вы должны внести в специальный бланк (blank_otvetov.xls), который вам выдал преподаватель вместе с заданиями. Вопросы в бланк ответов переписывать не нужно. Вписывайте только ответы в ячейки с указанием «ВПИШИТЕ ОТВЕТ».

Внимательно соблюдайте нумерацию, вносите ответ в ячейку с номером вопроса, на который отвечаете, не перепутайте ячейки! Менять бланк ответов (редактировать служебные ячейки, столбцы, что-то переносить и т.д.) запрещено!

Ниже показан пример заполнения бланка ответов.

Работу следует передать Координатору. Координатор загружает работы через виртуальный кабинет до конца мероприятия. Мы		
№		Ответ
1	Вопрос викторины для 1-11 кл	яблоко
2	Вопрос викторины для 1-11 кл	5
3	Вопрос викторины для 1-11 кл	Загадка Сфинкса
4	Вопрос викторины для 1-11 кл	впишите ответ

Здесь:

«Яблоко» — ответ на вопрос №1.

«5» — ответ на вопрос №2.

«Загадка Сфинкса» - ответ на вопрос №3.

Ответ вписывается вместо слов «впишите ответ». Чтобы вписать ответ, нужно щелкнуть левой кнопкой мыши на соответствующую ячейку и вписать текст ответа.

Ответ на творческое задание нужно вписать в ячейку ТВОРЧЕСКОЕ ЗАДАНИЕ (вместо слов «впишите ответ»). Если при написании в ячейке вы увидите символы #####, мы их прочитаем. Чтобы убедиться, что там набран ваш текст, щёлкните на эту ячейку 2 раза.

Не позднее 13 апреля выполненную работу (бланк ответов в формате Excel) нужно передать учителю, который Вам выдал задание. Позже установленного срока работы не принимаются!

Дорогие ребята, в бланке ответов предусмотрено специальное место для ваших отзывов. Нам очень важно знать ваше мнение о викторине в целом, отдельных вопросах и заданиях, ведь тогда мы сможем сделать мероприятия еще интереснее, ярче, увлекательнее! С нетерпением ждем ваши работы! Удачи и до встречи на других дистанционных мероприятиях!