


Конспект по художественно-
эстетическому развитию
в старшей группе
«Письмо Деду Морозу»



*Работа воспитателя МКДОУ
«ДСКВ №3 «Солнышко»
Колесниковой Ларисы
Геннадьевны.*

*р. п. Куйтун
2016 год*

Цель: создать детям праздничное настроение.

Задачи:

1. *Образовательные:* закреплять представление детей о празднике - Новый год.
2. *Воспитательные:* воспитывать желание отражать в рисунке радостное настроение от предстоящих праздников.
3. *Развивающие:* развивать чувство формы и композиции, творчество, воображение.

Воспитатель: Ребята, послушайте пожалуйста загадку:

*В чудный праздник Новый Год,
Отдыхает весь народ.
Водят дети хоровод
Вокруг ёлки без забот.
Только Он один в работе,
При любой летит погоде
В тройке быстрых лошадей.
Везет подарки для детей.
Вы ответьте на вопрос:
Кто же это?*

Дети: Дед Мороз!

Воспитатель: Конечно же это Дед Мороз. А хотите посмотреть, где живет Дед Мороз? (*сопровождает рассказ показом слайдов*) Посмотрите, какой большой и красивый дом у Деда Мороза. А кто это рядом с Дедом Морозом?



Посмотрите, сколько писем получает Д.М.от детей и взрослых. Каждое письмо, которое он получил, читает, а иногда и отвечает на письма. Ребята, а для Вас у меня есть сюрприз. Вы любите сюрпризы? Сейчас я вам прочитаю письмо от самого Деда Мороза.



Воспитатель: Говорят, что под Новый год, что ни пожелашь, все всегда произойдет, все всегда сбывается. Новый год – это праздник волшебный, потому что исполняются мечты, пожелания. Когда моя дочка была маленькая, она мечтала о большой и красивой кукле. Я ей сказала, что если написать Деду Морозу письмо, то добрый Дед Мороз, когда увидит ее

письмо, обязательно выполнит просьбу. Но она не умела писать. Тогда мы с ней нарисовали куклу с голубыми глазами, длинными волосами, в нарядном платье. О какой мечтала моя дочка. И отправили письмо Деду Морозу. Утром Нового года она проснулась, заглянула под елку, а там сидит кукла, какую она хотела – с голубыми глазами, с длинными волосами и нарядном платье. Вот так с помощью волшебного письма Деду Морозу исполнилось желание моей дочки. А у вас есть желание, мечта? Что бы вы хотели получить от Деда Мороза? Сегодня у нас есть возможность нарисовать письмо Деду Морозу. Ведь мы с вами получили красивые бланки для письма и у нас есть волшебный почтовый ящик для писем Деду Морозу.



Осталось нам нарисовать письмо, а кто-то захочет и написать, и бросить в почтовый ящик. Ну что, будем писать Деду Морозу? Каждый подумал, о чем мечтает? Давайте мы поднимем себе настроение и поиграем в веселую пальчиковую новогоднюю игру.

Пальчиковая игра "Новый год"

Наступает Новый год! Хлопаем в ладоши

Дети водят хоровод. Кисти сцеплены в замок, руки вытянуты, кисти внутрь-наружу

Висят на елке шарики, Соединяем пальчики обеих рук, образуя шар

Светятся фонарики, «Фонарики»

Вот сверкают льдинки, Сжимаем и резко разжимаем кулачки

Кружатся снежинки. Легко и плавно двигаем кистями рук.

В гости Дед Мороз идёт, Пальчиками шагаем по коленям,

Всем подарки он несёт. Трём ладошкой о ладошку.


Чтоб подарки посчитать, Хлопаем по коленям ладошками

Будем пальцы загибать:

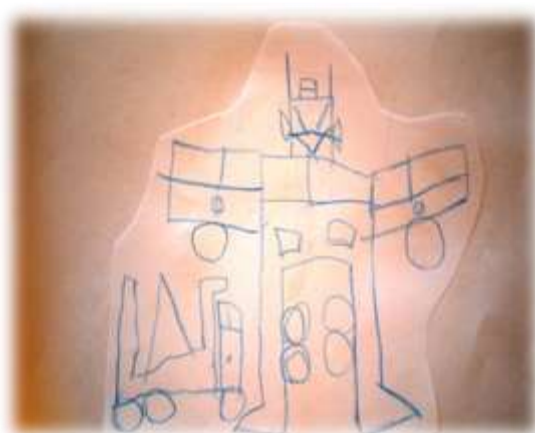
1-2-3-4-5-6-7-8-9-10! Загибаем пальчики.

Воспитатель: Ребята, садитесь на свои места. Послушайте, как мы будем работать с вами. Выберите, чем вы будете рисовать (карандаши, мелки, фломастеры). Правильно положите перед собой бланк для письма. С одной стороны он пустой – здесь вы будите рисовать свой подарок, который бы вы хотели получить от Деда Мороза на Новый год. С другой стороны бланка адрес Деда Мороза и строчки, на которых можно написать своё желание. Кто захочет написать Деду Морозу о своём желании, я вам помогу.

Сначала нарисуйте контур вашего желаемого рисунка, затем разукрашивайте. Рисуем крупно, размещаем рисунок в центре листа. Чтобы работа получилась аккуратной, старайтесь не выходить за черту при закрашивании.









По окончании работы воспитатель делает обобщение.

Воспитатель: Вы, ребята, очень постарались. Давайте посмотрим, кто о чём мечтает?

Я уверена, что Дед Мороз обязательно выполнит вашу мечту (пожелание). Давайте положим все свои письма в почтовый ящик Деда Мороза, поставим его на кабиночки в нашей приёмной. А друзья Деда Мороза – Снеговик или зайчик, заберут ваши письма и передадут Деду Морозу.



nsportal.ru/detskiy-sad/risovanie/2015/04/14/konsp...ya-pismo-dedu-morozu

www.maam.ru/detskijsad/konspekt-od-pismo-dedu-morozu.html