




В.А. Илюхина

Прописи

К «Букварю» Т.М. Андриановой

Blank writing area with four horizontal lines.

№ 4



АСТ • Астрель

ФГОС
новый стандарт



В. А. Илюхина

Прописи

**к «Букварю»
Т. М. Андриановой**

Для 1 класса
В 4 тетрадях

Тетрадь №4

*Допущено Министерством образования и науки
Российской Федерации*



АСТ • Астрель
Москва • 2015

УДК 372.3/.4
ББК 74.902
И49

Все права защищены. Воспроизведение в целом или какой-либо части
без разрешения правообладателя преследуется по закону.

Комплект учебников для начальной школы «Планета знаний»
издаётся под общей редакцией И. А. Петровой

Условные обозначения



Основная часть



Вариативная часть



Работа в паре



Творческие задания



Задания по выбору



Интеллектуальный марафон

Текст заданий читает учитель

ISBN 978-5-17-090323-8 (тетрадь №4)
ISBN 978-5-17-043449-7 (ООО «Издательство АСТ»)
ISBN 978-5-271-45306-9 (тетрадь №4)
ISBN 978-5-271-45388-5 (ООО «Издательство Астрель»)

© Илюхина В. А.
© Разработка структуры пособия и типовых заданий под руководством Петровой И. А.

И вот, дорогой мой, последняя дверь!
Страна Букволандия близко, поверь!
Её королева нас ждет на приём,
Она не ошиблась — мы скоро придём!

Ну, а сейчас предстоит постараться,
Рукой от тетради не отрываться...

Красиво и чисто в тетради пиши:
Наклон соблюдай, никуда не спеши!..

К. Аралова

Ю

1

Ю

Ю

✓

Ю Ю Ю Ю Ю 1



Юля

Юра

Юм, юм – и юнцы.

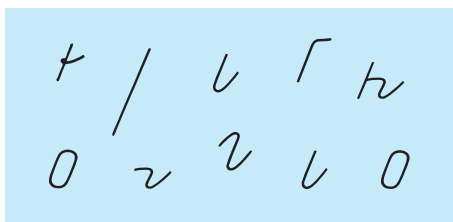
Юлька – Юленька – юла,

Юлька юркая была.






1 Собери буквы, составь слово.

2 Слово в слове.



Н А Т Ю Р М О Р Т





Я Я Я Я Я Я Я

Яша

Яна

первая – последняя А – Я

Яковлев

Яша и Таня взяли санки.

Ребятами весело зимой.



Яблоня от дерева яблони
на полях.

- Составь слова из слогов.
Запиши их.

яб бя мя ло
зна та ко
ля ре зем



р л ъ ч ш щ ъ ы в э ю я

н ю

л м я

Н

Ю

Л

М

Я

юнга юноша дружки

слода́ юмор пою верблюд

Катя – Катюша

Настя –

Ваня –

песня песня



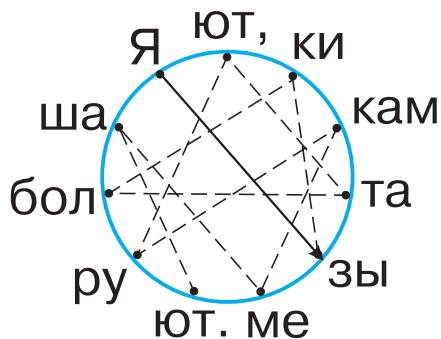
А К И Л Ф У Р В Ж

гр..дки

д..тел

Модиль камышья — модь и
ваночки зреть.

1 Прочитай пословицу.



2 Слово в слове.

Я Р М А Р К А



б,

' l b b b b

б



б б б л '

б б б б '

день

тень

галька - галька

унал - уналь

был -

мест -

брат -

хор -

мать -



но / б / и / а



состав.. трон.. удар..
пример.. жар.. стан..

н / б - н / б
н / б - н / б

Впиши отгадки.

1. Дерево (южное).
2. Танец.
3. Мелкая рыбка.
4. Одежда.
5. Часть руки.

1. н б
2. н б
3. б б
4. н б
5. н б

р х ц ч ш щ ъ ы б з ю я

Б Т Р П П



день	динь	сон	тень	сыр	лень
рыть	кон	конь	шум	шить	

ел - ель

клов -

вес -

ясен -

сентябрь

декабрь

февраль

уаь - уаькй

зверь -

50



тол..

рол..

бол..

пыл..

тюл..

1 Напиши названия животных.

2 Напиши названия рыб.



			ь			
				ь		
					ь	
						ь

						ь
						ь
						ь
						ь

б

'

л

б

б

б

б



бя

бю

бу

лист - листья

крыло -

брат -

пей - поёт лей -

вей -

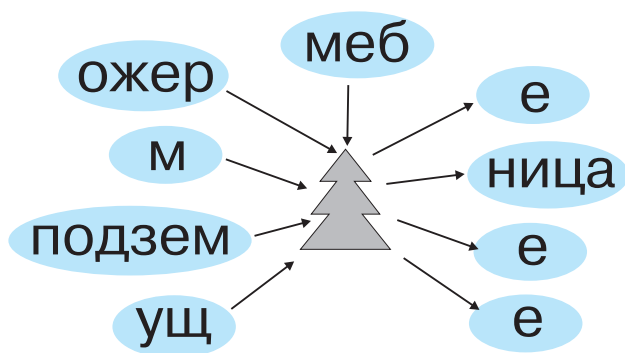
муравей - муравьи

соловей -

ры́сью семь льёт ко́лья соль польёт

Андрей Котлов Игорь
Игорь Игоревич Андрей

1 Собери слова.



2 Реши ребусы.

7 я



р х ц ч ш щ ъ ы в з ю я

о ю ъ в ь ы

О Ю Ъ Т П



день – денькѣ

пень – пенекѣ

окунь –

огонь –

семь – семья кол –

тѣлѣнь – тѣлѣны

мса –

рысь –

палѣзья

бѣлая

мельник

календарь

У У У У Л Л Л Л

Тише едешь — дальше будешь.

● Впиши отгадки.

1. Снежная буря
2. Домики для пчёл.
3. Мать, отец, дети.
4. Животное.
5. Ягоды, сваренные в сахаре.

1.	В	ь						
2.	у		ь					
3.	с			ь				
4.	о				ь			
5.	в					ь		



ъ

' ~ 7 7 7 7

ъ

ъя

ье

ье

свел обвел отвел обведки

обвём

обвёмки

подвезд

овезд

въезд развезд обвезд

объявление

сесть — овесть

обёгал — обвёгал

Сёнка - съё

пойдём - подыё

у у 7 7 1 1 1 7 9 2

1 Соедини по порядку.



2 Прочитай и запиши пословицу.

Л	а	е	з	т	и	о	м
с	а	о	с	б	ь	и	е
р	д	а	а	е	е	т	т.

р х ц з ш щ ь в б з ю я



ѣ ѣ ѣ ѣ

сѣдо́бный

погѣ́и

сѣ́жился

Разъярённый людоё́д
Ми́гом съел мешок конфет.

погѣ́иный ...

счастье съест друзья объявил

Р р В Л А Ж Ж

Всё съест друзья объявил
всё съест.

● Какие буквы спрятались? Запиши полученные слова.

1.

	ь			
--	---	--	--	--

2.

			ь			
--	--	--	---	--	--	--



x

^ 7 7 7 x

x

✓

x x x x x x

ха хв хл хо

хлеб хлебный хлеботор

горох потеха ухо хирург

хороший – плохой

громкий –

тёплый –



Уса нет у мухи, у мухи
нет уса.

↑ ↓ ↘ ↙ , ↓ ↘
↑ ↓

хит → рый
→ рая
→ рость

1 Соедини по порядку.

2 Слово в слове.

~ •

• 7

т •

• 7

х •

• х

Х Р А Б Р О С Т Ъ

н о п р с т у ф х ц з ш



Ц

Ц

Ц

Ц

Ц

Ц

Ц

Ц



Ц

Ц

Ц

Ц

Ц

Ц

Ц

Ц

Ц

Ц

Ц

Ц

Ц

Ц

Ц

Ц

цы

це

цв

цо

цель

цифра

овца

цветы

малоды..

кузне..

отуре..

Сеня Скворцов ловил скворцов.



У у 7 У Ш И



цор-тан

яц-за

1 Соедини по порядку.

2 Вставь нужную букву и запиши новые слова.



У.

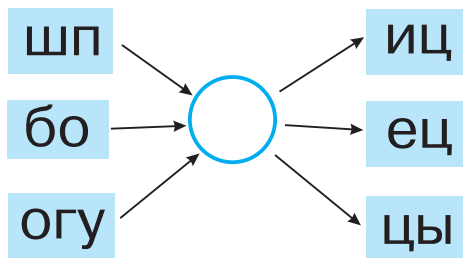
И.

У.



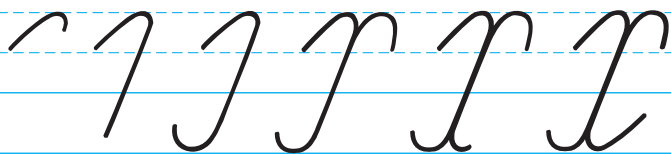

И.

И.

И.



ф х ц з ш щ ъ ы б г д ю я



Хмурый - хмурый хнычет

Горь. На Горя напала хворь.

Тихон, уху, и, варили, Захар

о у н т / з з у ж о н
 Плохов Плоховы

плохо — плох
 Плохоты плохоты
 плохоты плохоты. Да! Да!

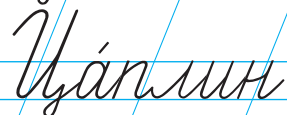

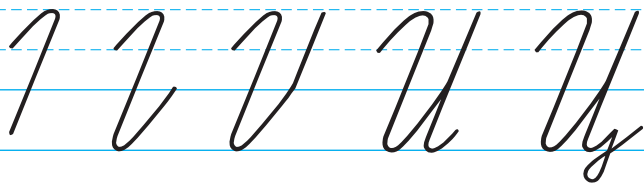

1 Собери из этих элементов
 как можно больше букв.

2 Составь из полученных
 букв слова.

о / з с с
 л з / - 1


К Л М Н О П Р С Т У Ф Х





считают, осени, по, цыплят





гулливи



З С Т Ж з с т ж

ц ш щ ц ш щ

орѣл – орлица

тигр –

медвѣдь –

халѣт – селѣт

Дѣлано халѣт – дѣлано
на селѣ.

кальцѣ – Кальцов

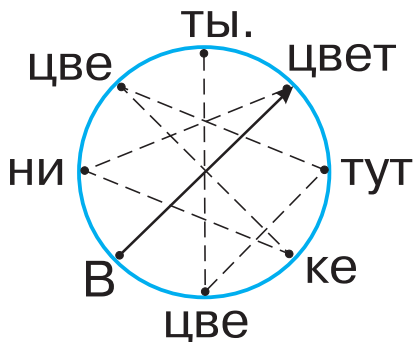
кузнѣц –

очирѣц –

Костя Стрельцов был в цирке.

Какой у тебя друг? Напиши.

1 Прочитай.



2 Замени подчёркнутые буквы на **Х**.
Запиши полученные слова.

мука —

голод —

колодец —





’ ʀ ʁ ʒ ʒ



ʀ ʀ ʀ ʀ ʀ ʀ



ʀ ʀ ʀ ʀ ʀ ʀ

ʀа

ʀе

ʀв

ʀо

ʀас

ʀип

ʀай

кʀюʀ

оʀнуʀ

сестʀа́ – сестʀи́нка

миса –

плотв́а –

пла- -лок
 сту- **чу** -гун

Сначала нужно учиться,
 потом играть нужно уметь.

1 Соедини по порядку.

2 Составь слова. Запиши.

/ •

г •

• ~

• ~



р х ц ч ш щ ъ ы в э ю я

Щ

Щ

Щ

Щ

Щ

Щ

Щ

Щ



Щ Щ Щ Щ Щ Щ

Щ Щ Щ Щ Щ

ща

ще

щу

щавель

щука

Мама сварила щавёлевый суп.

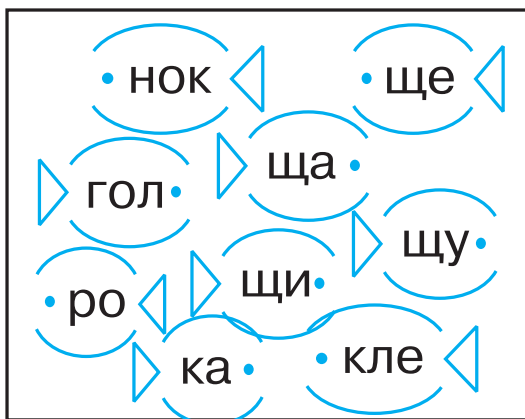
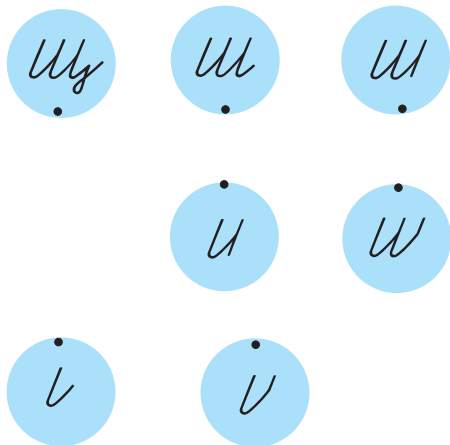
Кто разбил дорожную чашку?

глазищи

танцовщица

1 Соедини по порядку.

2 Составь слова.



р х ц з ш щ ъ ь в з ю я

У

У У У У У У У

У



У У У У У

Уа

Уе

Уу

Ужётка

Уеня

Что в лоб, что по лбу.

Уплёнок – курочкин.

Утёнок –

Барашек – о

Что? Что? Чему?

У зайца —

У белки —

У галки —

1 Составь анаграммы.

2 Собери 5 букв.



Ч У Р К А

Ч У Л О К

С И Л А Ч

Ч А С О К

Р Ж Ь С О

р х ц з ш щ ъ ы б з ю я



1 2 3 4 5 6 7



Ш Ш Ш Ш Ш 1

Шукин

Шепкин

Шукин а Шукин, Шукин,

Шукин а Шукин.

Ча́щи ча́ще в нашей пу́ще.
В нашей пу́ще ча́щи гу́ще.

Ча́щи ча́ще в нашей пу́ще.
В нашей пу́ще ча́щи гу́ще.

- Исправь ошибки, запиши правильно.

Я знаю все буквы и из звуков
слышу буквы и вижу и пишу.

ф х ц ч ш щ з б д ж ю я

и

и

ш

ш



Лев Львович Львов
привёз львов во Львов.

Ча-ща пишу с буквой а!

чаща

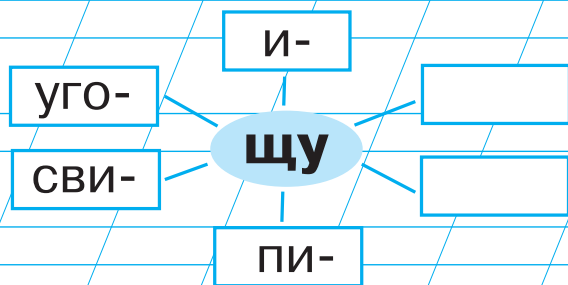
площадь

шш - шшш

Уу-уу пиуу с буквой у!

цубок

малц



- Вычеркни одинаковые буквы. Из оставшихся букв составь и запиши слова.

Б	Я	З	Ь	Д	Ю	Г	Ъ	Ц	М	Е	С	К	У	Щ	
Ы	Ё	Ю	Ц	Я	Н	Ж	У	О	Ф	Ч	Х	А	И		
П	Ф	Ч	Т	К	Ш	Э	П	Ь	Л	В	Н	Р	Ъ		
Ж	Г	Л	С	Ы	Б	М	Е	Х	З	Ш	Ё	Д	Э		



Листы диагностики

1. е е

и

е

ё ё

ём

ёс

Е Е

Ем

Ес

Ё Ё

Ём

Ёс

2. б б

б б

б б

б б

сёлка

вюга

объезд

бют

3. ч ч

че

чо

чу

х х

хв

хл

хе

ч ч

че

чу

Л Л

Л

Л

4. У У

У

У

У У

У

У

У У

У

У

У У

У

У

5. Ю Ю

Ю

Ю

я я

я

я

я

Ю Ю

Ю

Ю

я я

я

я

Тренинговые листы

1. е е

ë ë

еа еа

ев ев

ен ен

ем ем

ез ез

еи еи

Ее-еи

Еи

Ёка

2. о о

о о

оа оа

ои ои

оу оу

ое ое

оё оё

ою ою

ою ою

но но

оо оо

3. ъ ъ

ъ ъ

ѐ ё

ѐ ѐ

ѐ ѐ

өө өө

одвөн

свёлка свёлка

4. ү ү

уу уу

үе үе

үб үб

үү үү

үб үб

үе үе

үүкү үүкү

үүкү үүкү

5. х х

хх хх

хб хб

ху ху

ху ху

хб хб

хуиов хуиов

6. У у

Ул ул

Уе уе

Уо уо

У У

Ушперон

Убер

Ушперон

Убер

7. Уы уы

Уе уе

Уа уа

У У

Уе уе

Уо уо

Уы уы

Уууууу

Уууууууу

8. ю ю

ю ю

юб юб

юл юл

юж юж

юг юг

ю ю

юб юб

юл юл

Юна Юна

9. я я

яб яб

ял ял

яг яг

яна яна

я я

яб яб

Яна Яна

Илюхина, Вера Алексеевна.

И49 Прописи к «Букварю» Т. М. Андриановой : 1-й класс: в 4-х тетрадях: тетрадь № 4 / В. А. Илюхина. — Москва : АСТ : Астрель, 2015. — 47, [1] с.: ил. — (Планета знаний).

ISBN 978-5-17-090323-8 (тетрадь №4)

ISBN 978-5-17-043449-7 (ООО «Издательство АСТ»)

ISBN 978-5-271-45306-9 (тетрадь №4)

ISBN 978-5-271-45388-5 (ООО «Издательство Астрель»)

«Планета знаний» — новый учебно-методический комплект для начальной школы. Основная его особенность — единство структуры учебников, сквозных линий типовых заданий, подходов к организации урочной и внеурочной деятельности. В комплекте с «Букварём» издаются «Прописи» (авт. В. А. Илюхина), рабочая тетрадь (авт. Т. М. Андрианова) и методические пособия. Все пособия рекомендованы к изданию Министерством образования и науки Российской Федерации.

**УДК 372.3/.4
ББК 74.902**

Учебное издание

Илюхина Вера Алексеевна

ПРОПИСИ

к «Букварю» Т. М. Андриановой

1 класс

В 4 тетрадях

Тетрадь № 4

Оформление — дизайн-студия «Дикобраз»

Редакция «Образовательные проекты»

Ответственный редактор *Е.Н. Маталина*

Художник *Е. Н. Сапогова*

Технический редактор *С.В. Камышова*

Корректор *И. Н. Мокина*

Подписано в печать 16.02.2015. Формат 72х92 ¹/₁₆. Гарнитура журнально-рублиная.

Печать офсетная. Усл. печ. л. 3,51. Тираж 50 000 экз. Заказ №

Общероссийский классификатор продукции ОК-005-93, том 2; 953005 — литература учебная

Сертификат соответствия № РОСС RU.AE51.H16647 от 17.12.2014 г.

ООО «Издательство АСТ»

129085, г. Москва, Звёздный бульвар, д. 21, строение 3, комната 5

ООО «Издательство Астрель»

129085, г. Москва, проезд Ольминского, д. 3а

Наши электронные адреса: www.ast.ru, planetaznaniy.astrel.ru E-mail: educ@ast.ru

По вопросам приобретения книг обращаться по телефону: (499) 951-60-00 доб. 107; 565; 566; 578

«Планета знаний» – комплект учебников для начальной школы издательств «АСТ» и «Астрель»

- Это **комплект** учебников, в которых полностью реализован Федеральный государственный образовательный стандарт начального общего образования и воплощены идеи модернизации российского образования.
- Это учебники, которые с полным основанием можно назвать **учительскими**. Среди авторов – заслуженные учителя России, школьные учителя высшей категории и опытные методисты, академики Российской академии образования, доктора и кандидаты педагогических наук, преподаватели вузов.
- Это **передовые педагогические технологии**, применение которых в сочетании с традиционной методикой преподавания гарантирует:
 - ♦ комфортный и результативный для учителя и ученика процесс обучения,
 - ♦ высокий и прочный уровень обученности в классах с любой подготовкой,
 - ♦ формирование у школьников умения и стойкого навыка учиться,
 - ♦ полноценное соединение знаний и практических навыков,
 - ♦ объединение учебной и внеурочной деятельности в единый учебно–воспитательный процесс,
 - ♦ обеспечение реальной социализации учащихся.

В комплект для 1 класса входят учебники:

«Букварь»
«Прописи»
«Русский язык»
«Математика»
«Литературное чтение»
«Окружающий мир»
«Изобразительное искусство»
«Музыка»
«Технология»
«Физическая культура»

Каждый учебник обеспечен рабочими тетрадями для учащихся
и методическими пособиями для учителей,
а также электронными приложениями и аудиодисками.

WWW.AST.RU



Учебники комплекта «Планета знаний»
прошли научную, педагогическую
и общественную экспертизу на соответствие
Федеральному государственному
образовательному стандарту (ФГОС).
Учебники рекомендованы Министерством образования
и науки Российской Федерации и включены
в Федеральный перечень школьных учебников.