

## Артикуляционная гимнастика для постановки шипящих звуков.

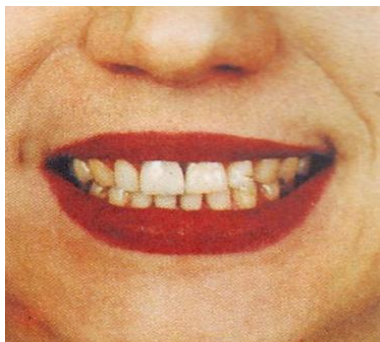
### Упражнения на развитие дыхания.

**1.«Дуть на кончик языка»** - широкий язык высунуть и подуть на кончик языка. Следить, чтобы язык не был зажат зубами.

**2.«Трубочка»** - сделать «Трубочку» из языка и направить воздушную струю строго в эту «Трубочку».

### Упражнения для губ.

**3.«Улыбка»** - растягиваем губы в



улыбке, обнажая сомкнутые зубы.



**4.«Трубочка», «Хоботок»** - плотно сомкнуты зубы, максимально выдвинуть вперёд губы

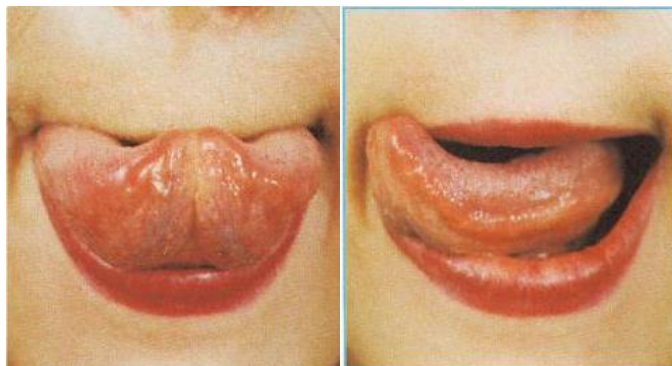


### Упражнения для языка.

**5.«Наказать непослушный язычок»** - немного приоткрыть рот, спокойно положить широкий язык на нижнюю губу, и пошлёпывая его губами произносить пя-пя-пя. За тем тоже самое, только язык, слегка покусываем

зубами, произносим звуки та-та-та.

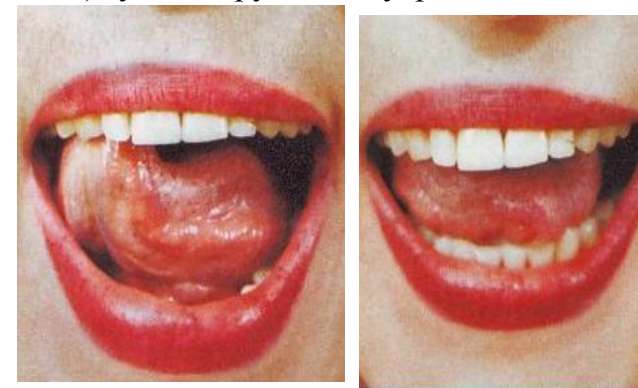
**6.«Вкусное варенье»** - слегка приоткрыть рот и широким передним краем языка облизать верхнюю губу, делать движения языком сверху-вниз, но не из стороны в сторону.



**7.«Грибочек»** - улыбнуться, показать зубы, приоткрыть и прижав широкий язык всей полостью к нёбу, широко открыть рот.

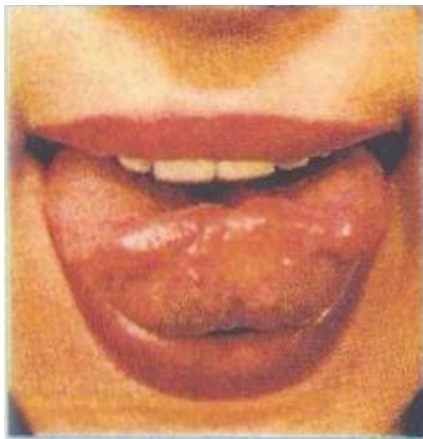


**8.«Почистим зубы»** - улыбнуться, показать зубы, приоткрыть рот и кончиком языка «почистить» верхние (нижние) зубы снаружи и внутри.



**9.«Собачка»** - губы сомкнуты, язык широкий за верхнюю губу.

**10.«Чашечка»** - кончик языка поднят к альвеолам, но не смыкается с ними. Средняя часть спинки языка опущена, задняя часть спинки языка поднята. Боковые края языка подняты и прижаты к верхним боковым зубам.



**11.«Лопатка»** - улыбнуться, приоткрыть рот, положить широкий передний край языка на нижнюю губу.



Муниципальное бюджетное дошкольное  
общеобразовательное учреждение  
детский сад комбинированного вида №7  
«Сказка»

**«Артикуляционная  
гимнастика для постановки  
шипящих звуков»**

Учитель – логопед: И.А.Ивженко

ст. Брюховецкая