



«Предметно- развивающая среда кабинета начальных классов»



Современная школа - это место, где ребенок получает опыт широкого эмоционально-практического взаимодействия со взрослыми и сверстниками в наиболее значимых для его развития сферах жизни. Большую часть времени ребенок проводит в школе. Значит, развитие младшего школьника во многом зависит от рациональной организации предметно – развивающей среды в учебном кабинете.



Принимая во внимание вышеперечисленные аспекты, мною была разработана предметно развивающая среда кабинета начальных классов в соответствии с требованиями, предъявленными к ее содержанию.



Учебный кабинет - это

учебное помещение школы, оснащенное наглядными пособиями, учебным оборудованием, мебелью и техническими средствами обучения, в которых проводится учебная, факультативная и внеклассная работа с учащимися и методическая работа по предмету.



Данная предметно-развивающая среда представлена следующими зонами:

- 1. Учебная зона;
- 2. Информационная зона;
- 3. Игровая зона (зона отдыха);
- 4. Зеленая зона;
- 5. Бытовая зона.

Рассмотрим подробнее каждую из этих зон.

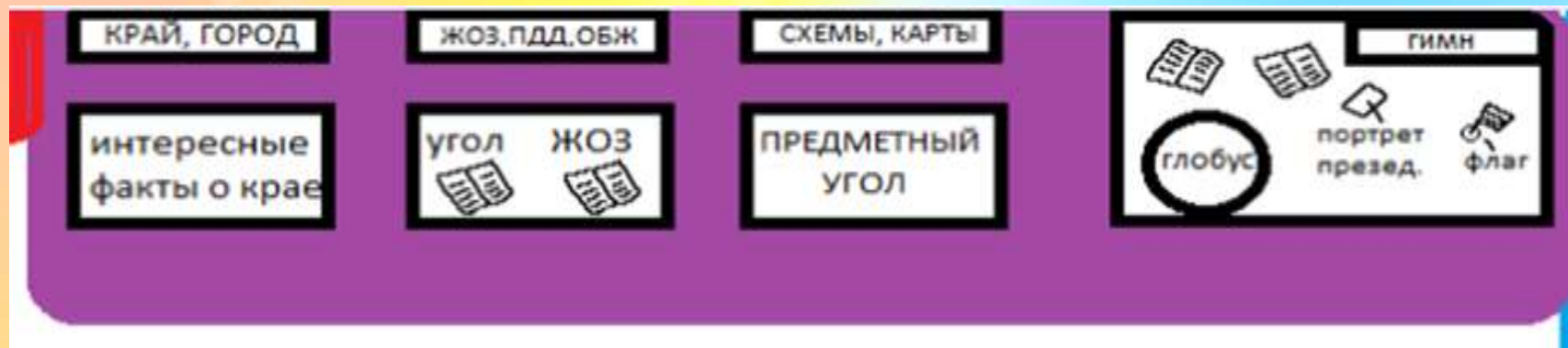
Учебная зона включает в себя:

- - учебную мебель: парты, расставленные в 3 ряда (по 5 парт в каждом), каждая из которых оснащена регулятором высоты. Имеют цвет натурального дерева и матовую поверхность. Расстояние между рядами определено в соответствии с требованиями СанПиН;



Информационная зона:

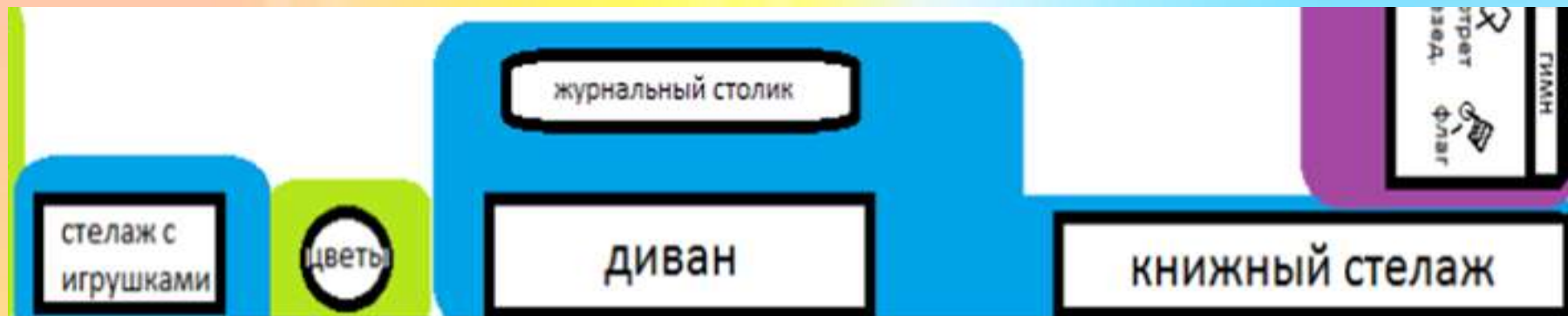
- - шкафы: в свободном доступе для обучающихся учебные пособия, энциклопедии, занимательные материалы;
- - стенды (классный уголок, информационный материал);
- - ПК (оснащен специализированным учебным ПО).





Игровая зона:

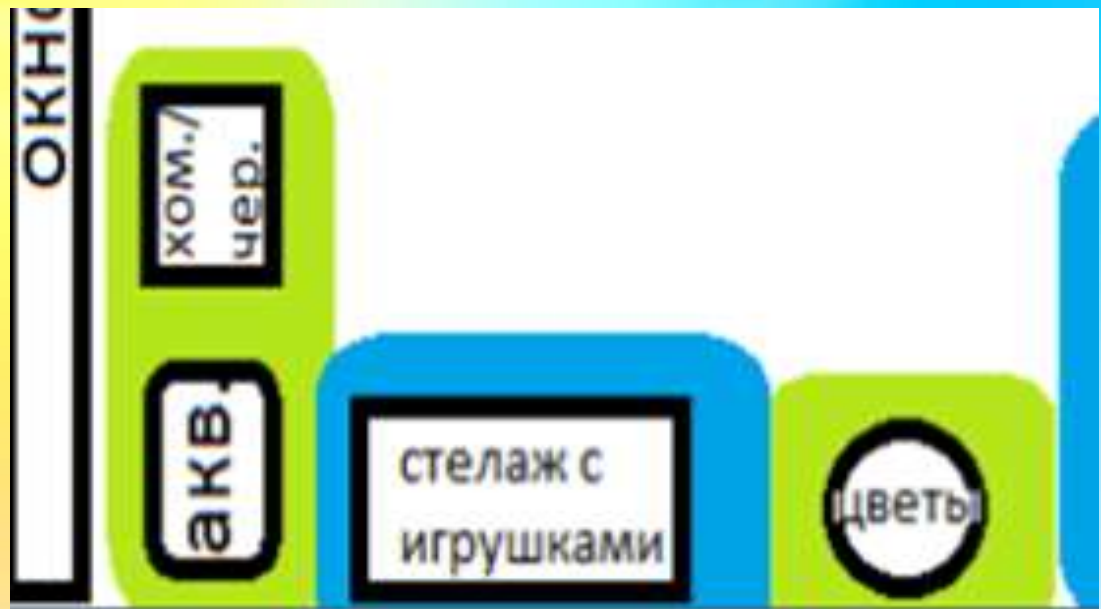
- - угловой диван;
- - ковер;
- - игровой столик;
- - кресла-мешки;
- - шкаф с дидактическими играми, игровыми пособиями, познавательными фильмами.





Зеленая зона:

- - аквариум;
- - комнатные растения и инвентарь по уходу за ними.





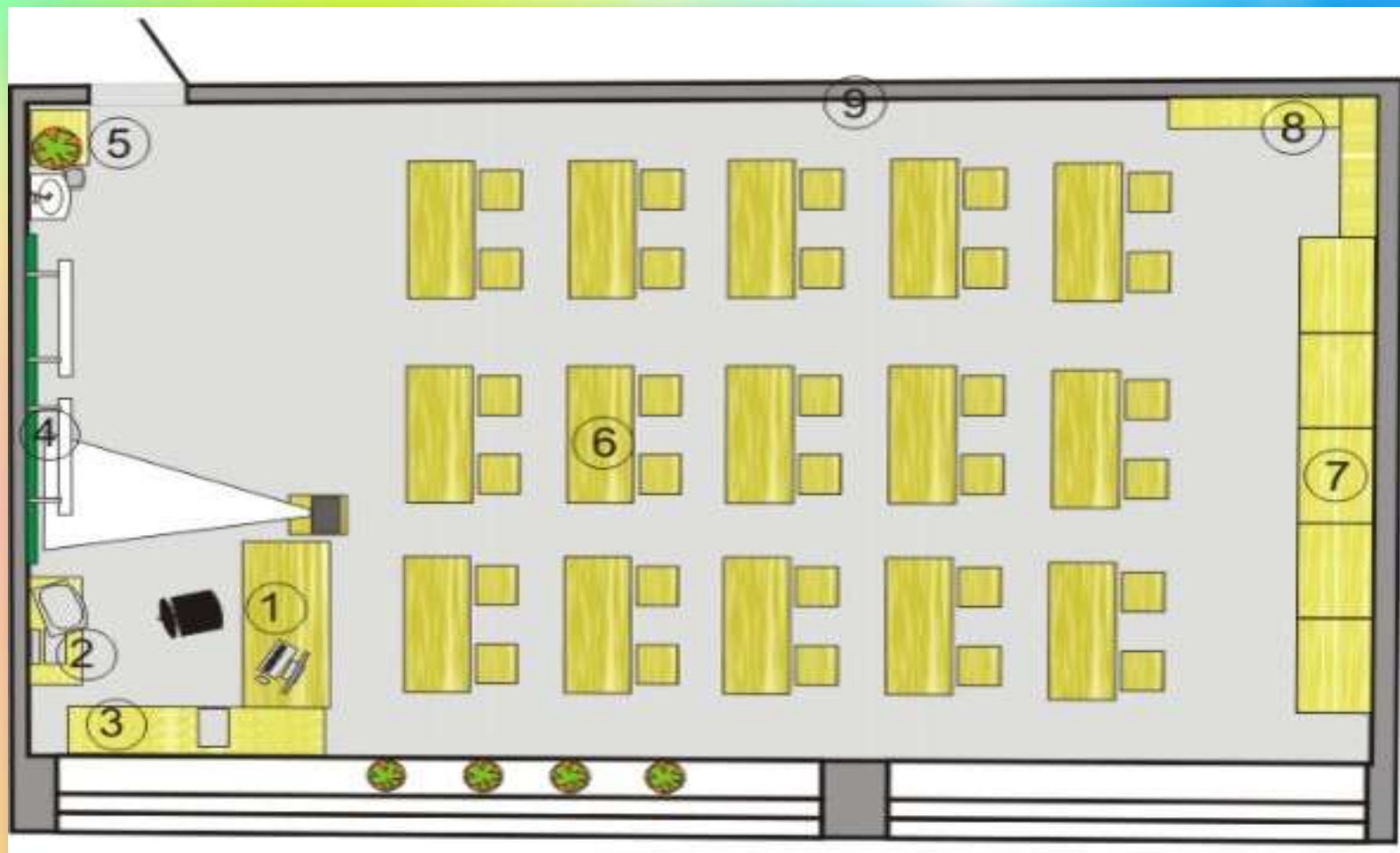
Бытовая зона:

- - раковина;
- - кулер;
- - емкость для мусора;
- - бумажные полотенца;
- - зеркало;
- - настенный шкафчик для средств личной гигиены.





План кабинета начальных классов



Итак, правильное оформление кабинета позволяет успешно организовать учебно – воспитательный процесс. Кабинет демонстрирует уважение к ребенку, заботу о нем и его здоровье, воспитывает уважение к собственному здоровью и здоровью других. Позволяет организовать воспитательный процесс, способствующий формированию доброжелательных отношений в коллективе детей, формированию положительной самооценки каждого ребенка, воспитывает патриотизм учащихся, культуру и чувство прекрасного.





**Спасибо за
внимание!**

