

Соловьиный праздник (средняя группа)

Цель: формирование у детей интереса к народным истокам русской культуры через знакомство с народными праздниками, а именно – соловьиным праздником, который отмечается 15 мая.

Задачи: Продолжать знакомить детей с народным фольклором (поговорки, пословицы, приметы, загадки). Познакомить детей с перелётной певчей птицей – соловей (внешний вид, певческие данные, строительство гнезда, корм). Воспитывать гуманное отношение к птицам. Продолжать учить детей выполнять поделки из бумаги по типу оригами.

Обогащение словаря: соловей, поют соловьи, заливаются соловьи, много соловьёв, соловушка.

Материал и оборудование: картинка с изображением соловья, запись голосов птиц (соловей); листы бумаги, чёрные карандаши.

Методика проведения.

Воспитатель: Ребята, сегодня 15 мая, по народному календарю этот день называется соловьиным праздником, потому что с этого времени начинают петь соловьи. Существует такая примета:

* Соловей поёт всю ночь – будет солнечный день. Как раньше я вам уже говорила, что русский народ всегда был наблюдательным и любознательным, он придумал поговорки и пословицы и о соловье:

* Соловей берёт пением, а человек умением. Как вы думаете, что означает эта пословица? (Ответы детей).

* Соловей месяц поёт, а ворона круглый год каркает. Как вы считаете, что это значит? (Ответы детей).

Воспитатель хвалит детей.

Воспитатель: Наступил третий весенний месяц май.

В зелени ветвей

Соловушка – соловей

Ночи напролёт

Песни нам поёт.

Льётся песня без конца,

Лучше нет в лесу певца!

Соловей – невзрачная серенькая птичка с блестящими чёрными глазами.

Существует такая поговорка:

* У соловья волшебное пение, да скромное оперение. (Картинка с изображением соловья).

По размеру птичка невелика, чудесным может показаться то, что столь небольшая птичка во время песни испускает целый каскад звуков, порой настолько мощных и пронзительных, что трудно слушать их вблизи – больно для слуха.

Петь соловей начинает через 3 – 5 дней после прилёта. По народной примете – «Когда напьётся воды с берёзового листа», т. е. распустятся молодые листочки берёзы. Во время пения он сидит почти неподвижно, слегка опустив крылья и хвост, и раздувает горлышко. Соловьи не рождаются с

умением петь, молодые птицы учатся пению у более старых птиц. Поэтому есть среди соловьёв хорошие и весьма посредственные певцы. (Запись голоса соловья). Гнёзда соловей вьёт на земле или в густых зарослях ивняка и ольшаника. В конце мая в соловьином гнезде появляются от 4 до 6 зеленовато-серых яиц. Самочка насиживает их 2 недели. С того момента, как вылупятся птенцы, песни прекращаются: начинаются новые заботы. Птенцов кормят оба родителя (личинки, гусеницы, червяки).

Пища соловья – мухи, жуки, пауки, черви. Осенью поедают и мягкие ягоды (бузина).

В начале сентября птицы улетают в тёплые края – в Африку, Аравию, Иран. Воспитатель: Ребята, я думаю, что сейчас вы сможете дать ответ на такую загадку:

Маленький певец лесной

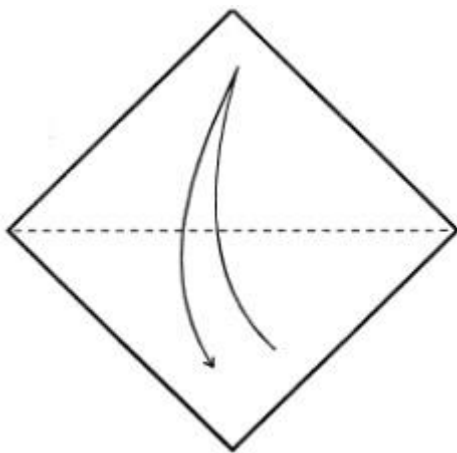
Лучше всех поёт весной. (Соловей).

Воспитатель: Молодцы.

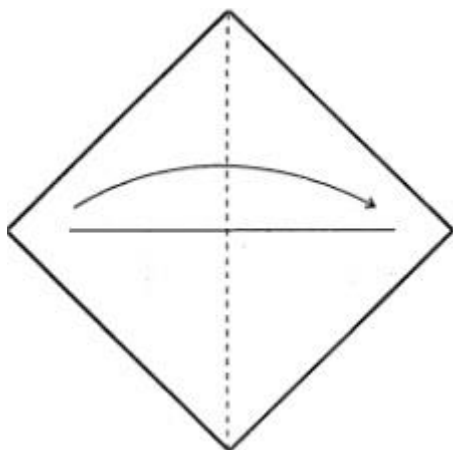
Воспитатель: Я неслучайно познакомила вас с новой пословицей: соловей берёт пением, а человек умением. Желаете удивить своих родителей? (Дети соглашаются).

Мы с вами научимся делать соловья по типу оригами. Воспитатель сначала показывает весь процесс выполнения поделки из бумаги (можно весь процесс изобразить схематически), затем с детьми повторяет его теоретически, затем дети приступают к выполнению поделки, воспитатель следит за работой детей, помогает.

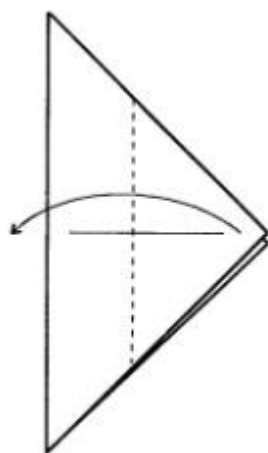
Выставка «Соловьиный праздник».



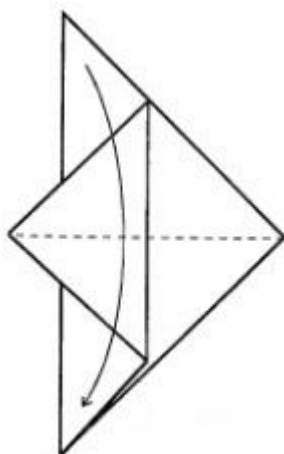
1. Сделайте перегиб по диагонали.



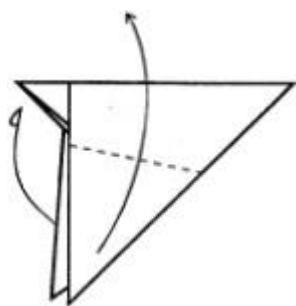
2. Согните листок по другой диагонали.



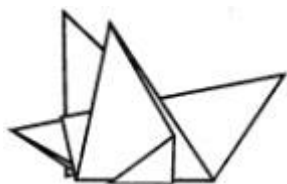
3. Верхний угол отогните по пунктиру.



4. Согните пополам.



5. Отогните «крылья».



6. Оригами соловей готов.

