



Здравствуйте
, ребята!

Укрепленный
пункт с
долговременн
ыми
оборонительн
ыми
сооружениям
и.






КРАКЛЕ – (от французского – craquelé), сеть тонких морщин, трещин на поверхности.






Этапы выполнения аппликации

1. Материалы (картон, шаблон крепости, яичная скорлупа, клей, ножницы)



2. Разметка (карандаш держим перпендикулярно листу при обведении шаблона/детали)



3. Заготовка (Приготовить все необходимые материалы для работы)




4. Сборка.

1. Наклеить шаблон крепости на картон



2. Наклеить скорлупу сначала на крышу.






Наклеить скорлупу на окна крепости





Варианты оформления



Этапы выполнения аппликации

1. Разметка изделий
2. Заготовка деталей
3. Сборка изделия
4. Оформление изделия.