

Проект
Образовательная область "Технология"
«Нежных лилий цветы молчаливые...»
Цветы из бисера



Выполнила: Светлана М.,
ученица 7 «А» класса
Руководитель: Салтыкова Е.А., учитель
технологии

Обоснование выбора темы



Цель и задачи проектной работы

Цель данной работы изготовить букет в технике «Бисероплетение».


Для того чтобы достичь этой цели необходимо решить следующие задачи:

1. Познакомиться с историей бисероплетения.
2. Ознакомиться с техникой бисероплетения.
3. Познакомиться с правилами техники безопасности.
4. Ознакомиться с материалами и инструментами, используемыми для бисероплетения.
5. Изготовить цветок из бисера.
6. Разработать пояснительную записку.

История бисера



История бисера



История бисера



История бисера





Принципы изготовления изделий

Технологичность

Экологичность

Безопасность

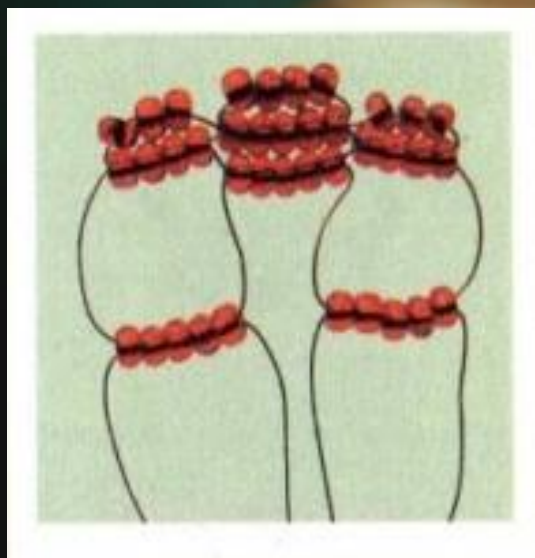

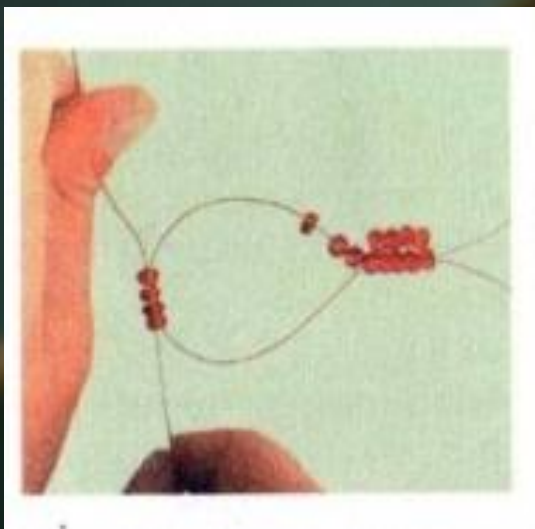
Материалы





Инструменты




Этапы изготовления



Этапы изготовления





Этапы изготовления



Этапы изготовления



Результат работы



Заключение

В результате проектирования мною были выполнены цветы из бисера. В ходе работы были изучены исторические вопросы, техника бисероплетения, требования к изделию, техника безопасности, полезные советы.



ЗА ВНИМАНИЕ

