

Раздел 3

Управление качества образовательного процесса

В этом разделе представлена информация об обучающихся, освоивших образовательные программы. Все данные показаны в таблице и диаграммах успеваемости и качества обученности, по которым прослеживается позитивная динамика учебных достижений учащихся.

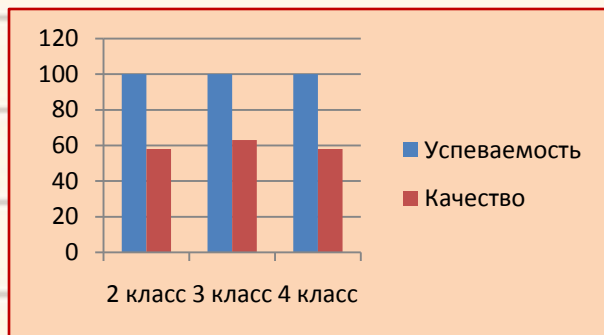
Уровень общей и качественной успеваемости учащихся по предметам

Предметы	2014-2015 2 класс		2015-2016 3 класс		2016-2017 4 класс	
	Усп.	Кач.	Усп.	Кач.	Усп.	Кач.
Русский язык	100	42%	100	42%	100	48%
Литер. чтение	100	74%	100	78%	100	74%
Математика	100	58%	100	63%	100	58%
Окруж. мир	100	69%	100	69%	100	69%
Технология	100	100	100	100	100	100
Из. искусство	100	100	100	100	100	100
Физ. культура	100	100	100	100	100	100

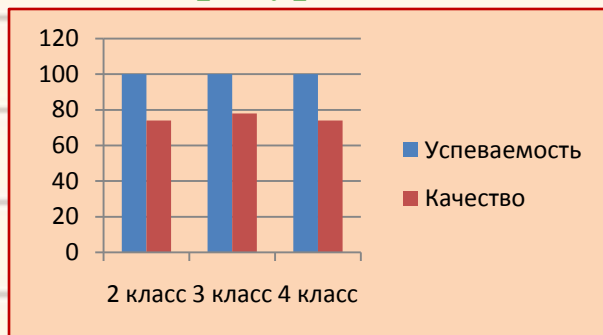
За три года уровень общей успеваемости по предметам остается стабильным и составляет 100%. В течение трёх последних лет наблюдается позитивная динамика качества знаний обучающихся.

Позитивная динамика учебных достижений обучающихся

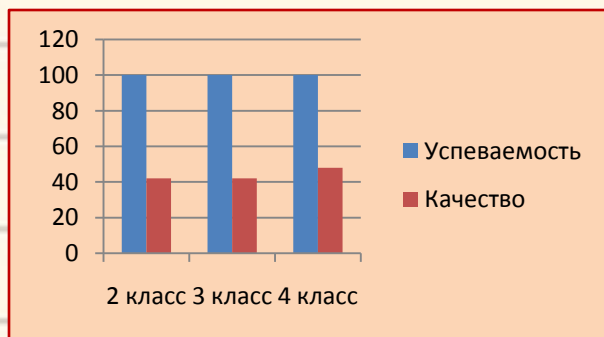
Математика



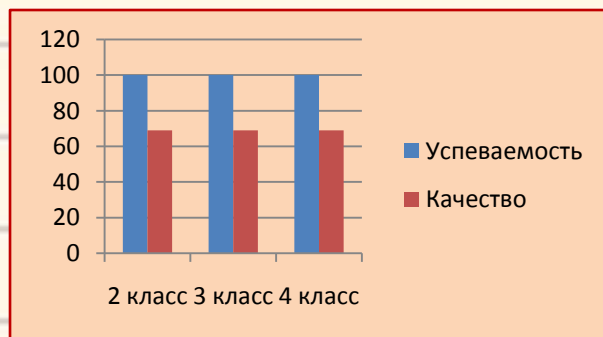
Литературное чтение



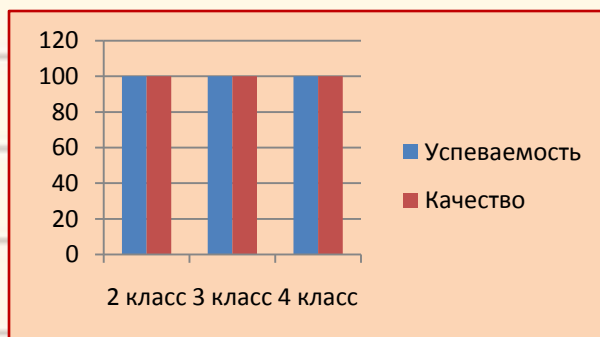
Русский язык



Окружающий мир



Технология, ИЗО, физическая культура



В диаграммах отражена позитивная динамика учебных достижений обучающихся 2, 3, 4 классов. Успеваемость по всем предметам за три года обучения – 100%. Качество возросло по русскому языку – с 42% до 48%. Заметен незначительный спад качества по математике и литературному чтению, по причине прихода в класс учащегося с низким уровнем обученности.

Похвальные листы

2014-2015 уч.год

2а класс – Худи Владислав Евгеньевич – отличник.



2015-2016 уч.год

3а класс – Худи Владислав Евгеньевич – отличник.

