


# Тема урока: Звук и буква Л, л .




Учитель: Павлова Екатерина Алексеевна



*Долгожданый дан звонок,  
Начинается урок.  
Сядем прямо, не согнемся,  
За работу мы возьмемся.*

# Какое настроение?




## Кто этот герой?



**Однажды на Луне родился необычный малыш. Родился и прилетел на Землю. Когда он летел, то упал прямо в пруд на лугу. Этот малыш пока еще ничего не знает. Мы будем путешествовать вместе с ним и помогать ему, узнавать все новое.**

## **Дыхательная гимнастика**

**«Ныряльщики»:** делаем глубокий вдох носом, зажимаем нос и ныряем под воду, задержали дыхание, выныриваем и выдыхаем ртом




Константиин Ноевское 2007

**Под буквами, которые обозначают согласные звуки,  
нарисуйте синие кружки. А под буквами, которые обозначают  
гласные звуки, нарисуйте красные кружки.**

**А М У С Ш Х О Л**

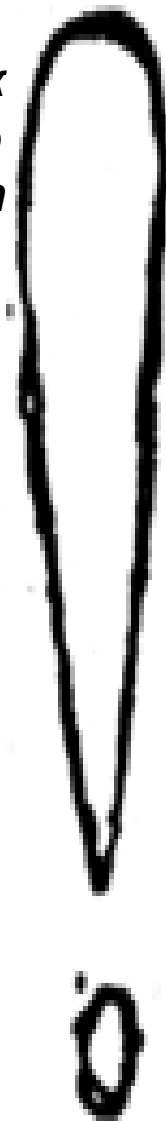
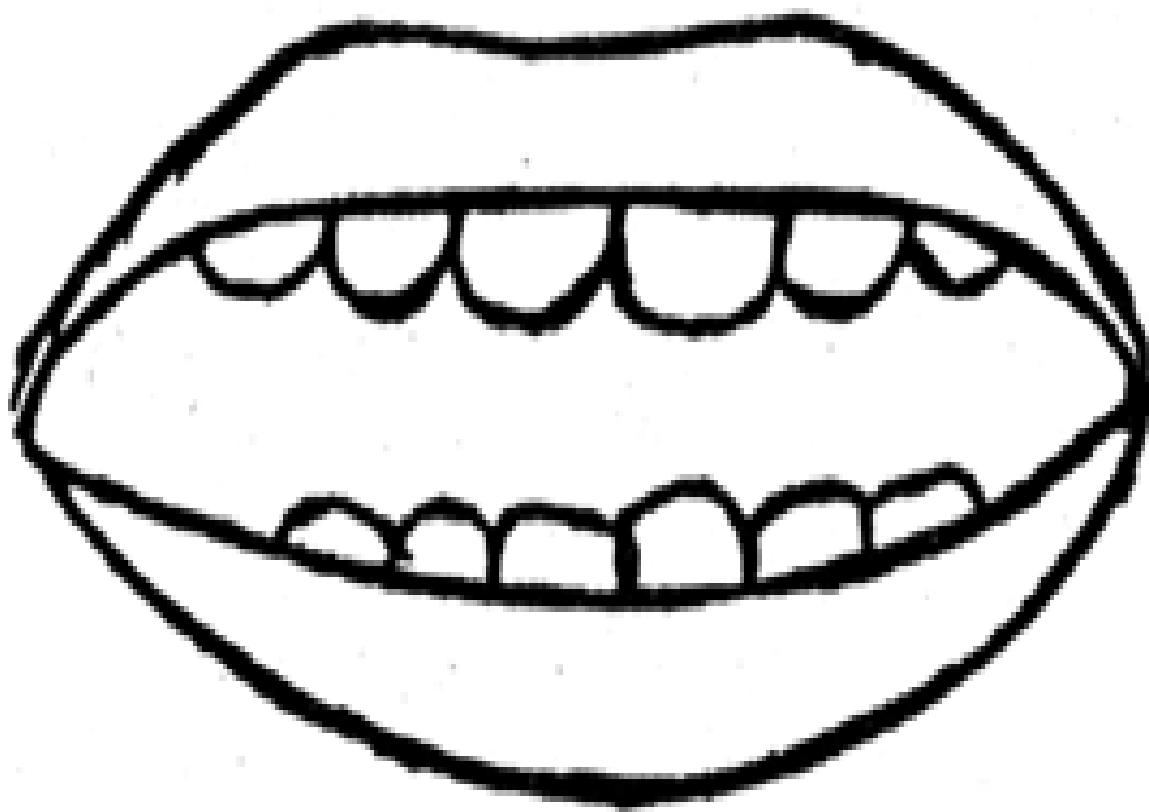


# Какой звук есть во всех этих словах



## Артикуляция звука.

*Когда мы произносим звук Л, кончик языка прижимается к верхним зубам и мешает воздуху свободно выходить из рта. Если воздух не может свободно выходить, то этот звук какой – гласный или согласный?*






# Физминутка

Буквой Л поставим ноги,  
Словно в пляске руки в боки.  
Наклонились влево, вправо.  
Получается исправно.  
Влево, вправо, влево, вправо.





# Игра: «Угадай, где звук?»



ЛЫЖИ




Ложка



СТОЛ





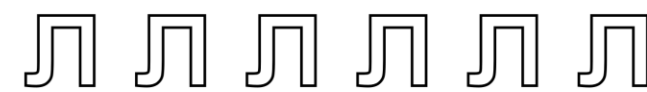


# ***Пальчиковая гимнастика***



***Ладони вниз, пальцы перекрещены и опущены вниз.  
Большие пальцы к себе. Передвигаем на пальчиках ладони  
сначала в одну сторону, затем в другую).***



**Ребята, краб приготовил вам следующее задание. Он просит вас написать у себя на листочках печатную букву Л.**






Посмотрите, что у Улитке в домике лежит? На этих листах для вас задание. Раскрасьте букву Л и найдите ее среди других букв и обведите.



К нам в гости буква Л пришла,  
Её Лариса нам нашла,  
Подарила Лене, Алле,  
А вы её узнали?



Напиши в квадратике большую и маленькую  
буквы Л л.

Л л

Л л

Л л

Л л

Найди и обведи все буквы Л.

Э Л Е Л О Щ Л И Л У Ц  
Ф М А Ы Н А З П Ф В Ы  
Я О В Ц С Л Ч О Л А В  
Ч Л Е Ж Л Ю А У Ц Л С

Лунтик принес листочки с картинками. Надо  
соединить только те  
картинки с буквой Л, которые начинаются на эту  
букву.

Л



ПЫЛЕСОС



БУДИЛЬНИК



ЛАМПА



КОЛЯСКА



ЛУПА



БУЛАВКА



ТЕЛЕФОН



КЛЮЧ

# Работа с Букварем.



# Подготовка к чтению слогов. Речевая разминка (чистоговорки).

- Ло-ло-ло на улице тепло.
- Ла-ла-ла скатерть сняли со стола.
- Лу-лу-лу стол стоит в углу.

# Читаем слоги:

ал

ол

ул


ла

ло

лу



Изменилось ли ваше  
настроение?



А Лунтик пошел с дальше играть с другими друзьями. Помашите ему рукой

