

Пальчиковая гимнастика с карандашом



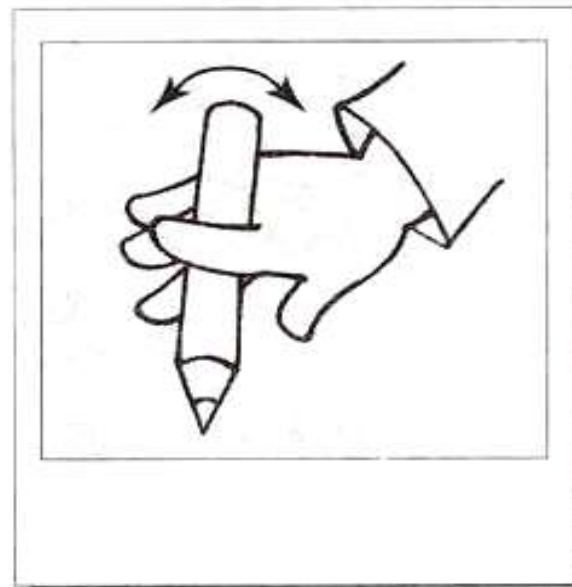
«КАЧАЛОЧКА»

.....

Прокатывание карандаша в межпальцевом пространстве.

Прокати карандаш между пальчиками. Постарайся его не уронить.

**Карандаш не отдыхает,
Между пальцами гуляет.**



Пальчиковая гимнастика с карандашом



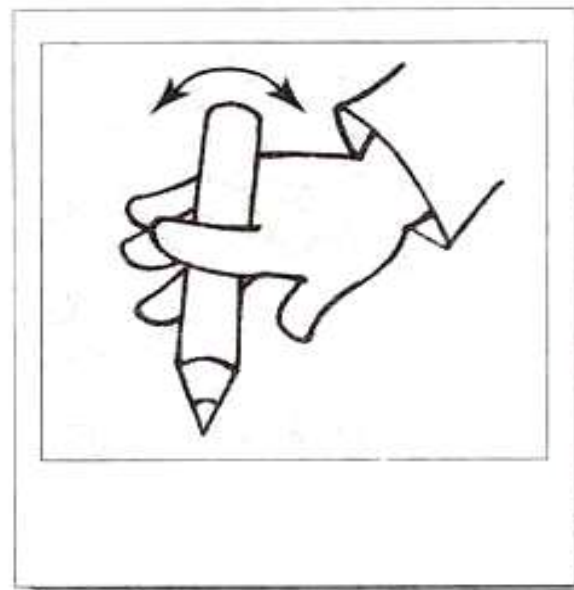
«КАЧАЛОЧКА»

.....

Прокатывание карандаша в межпальцевом пространстве.

Прокати карандаш между пальчиками. Постарайся его не уронить.

**Карандаш не отдыхает,
Между пальцами гуляет.**



Пальчиковая гимнастика с карандашом




«ЛАДОШКА»

Обрисовка тупым концом карандаша ладони, лежащей на столе, массируя карандашом межпальцевые зоны.

Положи на стол ладонь. Широко раздвинь пальцы. Обведи несколько раз каждый палец тупым концом карандаша.

**Нарисую я ладошку,
Отдохну потом немножко.**



Пальчиковая гимнастика с карандашом



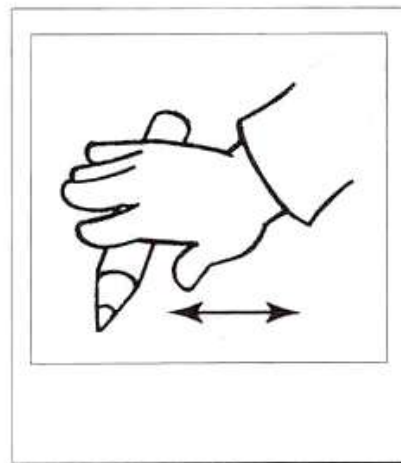
«УТЮЖОК»

.....

Прокатывание карандаша по поверхности стола.

Возьми толстый карандаш. Положи его на стол. «Прогладь» карандаш сначала одной ладонью, потом другой. Покатай карандаш по столу.

**Карандаш я покачу
Вправо-влево — как хочу.**



Пальчиковая гимнастика с карандашом




«ДОБЫВАНИЕ ОГНЯ»

.....

Прокатывание карандаша между ладонями.

Положи карандаш на одну ладошку, прикрой его другой. Прокатывай карандаш между ладонями сначала медленно, а потом быстрее, от кончиков пальцев к запястьям. А теперь попробуй сделать это сразу с двумя карандашами. Получилось?



Пальчиковая гимнастика с карандашом

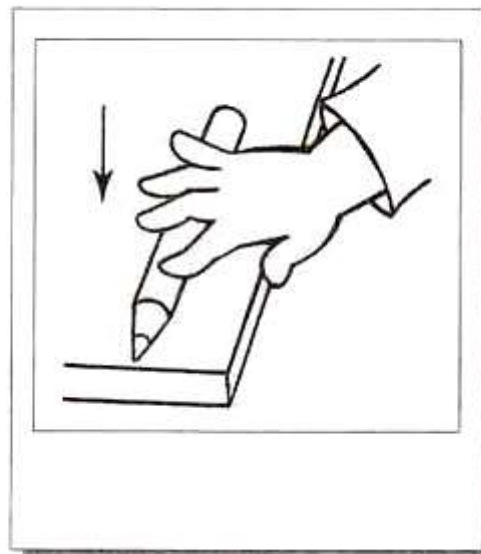


«ПИАНИНО»

.....

Нажимание на карандаш поочередно кончиками пальцев.

Прижимай карандаш, который лежит на столе, кончиком каждого пальца. Прижимай сильнее!



Пальчиковая гимнастика с карандашом



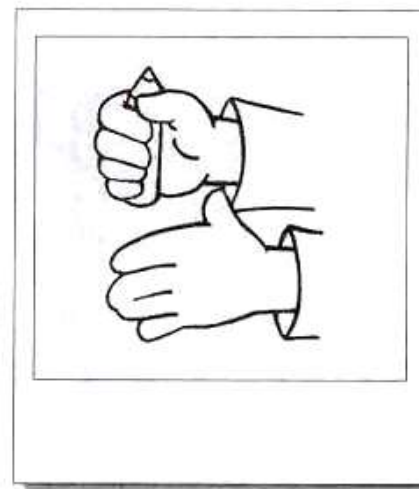
«ПРЯТКИ»

.....

Сжимание карандаша в кулачке.

Возьми короткий карандашик и сожми его в кулачке, спрячь. А теперь спрячь в другой руке.

**Карандашик посжимаю
И ладошку поменяю.**



Пальчиковая гимнастика с карандашом



«ЭСТАФЕТА»

.....

*Передача карандаша каждому паль-
чику поочередно.*

Сожми карандаш указательным
пальцем, поддержи, передай его
указательному пальцу другой ру-
ки. А теперь удерживай карандаш
средним пальцем. Передавай ка-
рандаш, как эстафетную палочку,
другим пальцам.



Пальчиковая гимнастика с карандашом

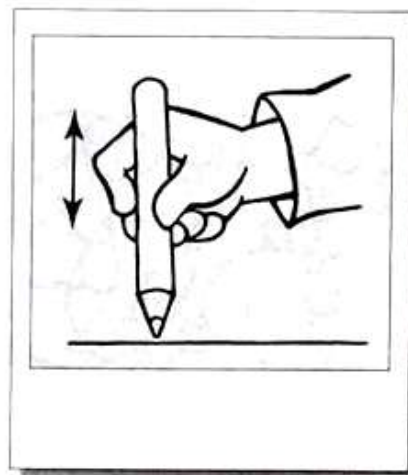


«СКОЛЬЖЕНИЕ»

.....

Продвижение вверх и вниз по длине карандаша, захватив его пальцами, как при рисовании и с упором острым концом в стол.

Держи пальцами длинный карандаш так, как ты обычно его держишь, когда рисуешь. Крепко сожми пальцы. Продвигайся по карандашу вверх и вниз.



**По карандашу скольжу,
Съехать вниз скорей спешу.**

Пальчиковая гимнастика с карандашом



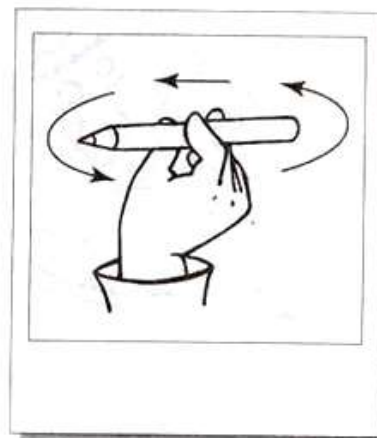
«ВЕРТОЛЁТ»

.....

Вращение карандаша между большим, указательным и средним пальцами.

Возьми тонкий длинный карандаш тремя пальцами. Покрути его. Пусть он вращается быстро-быстро, как винт вертолёта.

**Отправляется в полёт
Наш красавец-вертолёт.**



Пальчиковая гимнастика с карандашом



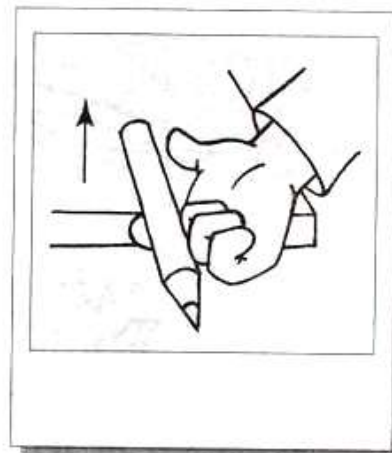
«ПОДЪЁМНЫЙ КРАН»

.....

Поднимание карандаша с поверхности стола одним пальцем.

Положи карандаш на край стола. Попробуй поднять его, подцепив снизу одним пальцем. А теперь выполни это упражнение другими пальчиками.

**Карандашик поднимаю,
Крепко пальцем прижимаю.**



Пальчиковая гимнастика с карандашом



«ВОЛЧОК»

.....

Вращение карандаша на столе указательным и большим пальцами.

Вращай карандаш на столе двумя пальцами сначала одной руки, а потом другой. Попробуй сделать то же большим и средним пальцами.

**По столу круги катаю,
Карандаш не выпускаю.**



Пальчиковая гимнастика с карандашом



«ГОРКА»

.....

Скатывание карандаша с тыльной поверхности кисти руки.

Положи карандаш на тыльную сторону кисти. Наклони руку вниз. Придерживай карандаш другой рукой. Пусть он скатится вниз с твоей руки, как с горки.

