



Презентация проекта "Народы нашей страны. Эскимосы»



Максимова Лидия Васильевна
воспитатель
МБДОУ детский сад №51
«Родничок»
г. Находка
2017 год



Паспорт проекта



Автор проекта: Максимова Лидия Васильевна

Возрастная группа: старшая группа, 5 – 6 лет

Форма организации: групповая

Тип проекта:

по доминирующему: творческий

по числу участников: групповой

по времени проведению: краткосрочный

по характеру контактов: ребенок и семья, в рамках возрастной группы

По характеру участия ребенка: участник от зарождения идеи до получения результата



1.Введение

Актуальность темы:

Народы, живущие на территории России, имеют своё наследие: культуру, обычаи, фольклор. Всё это создаёт интерес к изучению малых народов России.

Объект исследования: Народ- эскимосы.

Цель работы: Знакомство с условиями жизни эскимосов, их промыслами, обычаями и традициями.



Цель работы: Знакомство с условиями жизни эскимосов, их промыслами, обычаями и традициями.

Задачи: Найти информацию об эскимосах: - чем питаются, - чем промышленяют, - как живут.

Методы: В проведении работы по исследованию народа эскимосы, использовалась информация сети Интернет, рассматривание иллюстраций, чтение эскимосских сказок, использование раскрасок о жизни эскимосов, игры, песни, танцы, угощение рыбным пирогом.





2.Теоретическая часть:

- 2.1 язык ;
- 2.2 промыслы;
- 2.3 одежда;
- 2.4 еда;
- 2.5 жилище;
- 2.6 фольклор;
- 2.7 ремесло;
- 2.8 традиции и обычаи.

3.Вывод.

4.Практические рекомендации.

5.Продуктивная деятельность.

6.Библиографический список.





Россия – это многонациональная страна. На ее территории проживает более 100 народов. Русские составляют 77%, остальные – представители других национальностей: чуваша, мордва, татары, удмурты, буряты, якуты, карелы и многие другие.





В России эскимосы малочисленная этническая группа (на 2002 год – 1750 человек), живущая смешанно или в близком соседстве с чукчами и ряде населенных пунктов восточного побережья Чукотки и на острове Врангеля.





Эскимос эскимосу принёс эскимо И сказал: "Эскимос, эскимо-с!"




Слово «эскимос» (эскимо+с — английская форма множественного числа) происходит от названия, данного эскимосам индейцами-атабасками, буквенное означает **«едящий сырое мясо, рыбу – сыроед»**. Эскимосы Чукотки называют себя «юк» (человек), «юик», «юпик», «югыт» - «настоящий человек».





Язык: Эскимосские языки делятся на две группы- юпик (западную) и инупиак (восточную) . Сегодня эскимосский язык используется в основном людьми старшего поколения в семейно-бытовом общении и частично в традиционном хозяйственной деятельности. Письменности и письменных памятников не имеет.





Промыслы:

Традиционные занятия эскимосов- это морской зверобойный промысел, охота и рыбалка, оленеводство. Основное занятие охота на морского зверя: моржа, тюленя и кита. Также охотились на северного оленя и горного барана – стрелами и дротиками.





Пушная охота на лисицу и песца. Эскимосы занимаются собирательством ягод и трав. Разводят ездовых собак.



Одежда:

Типично эскимосская одежда веками вырабатывалась в условиях холодного климата. Материалом для одежды служат шкуры оленей, тюленей, собак, птиц и полярных лисиц. Теплый олений мех, из которого ее шьют, и глухой покррой прекрасно защищают тело от холода, ветра и сырости





Обувь – меховые унты (камгык) с кроеной подошвой и часто с косо срезанным голенищем, мужские – до середины голени, женские – до колена.

Непромокаемую обувь изготавливали из выделанных тюленьих шкур без шерсти.





У женщин штаны и сапоги иногда составляют одно целое; на спине мешок для ношения детей.





Пища

Еда эскимосов – необычна и не любому европейцу по нутру. Рацион эскимосов состоит из мяса и рыбы, в основном сырых, а также небольшого количества трав и ягод. Основная пища – моржовое, тюленьё и китовое мясо – мороженое, квашеное, вяленое, вареное. Приправой служит растительная пища, морская капуста, моллюски.

Приготовление и употребление пищи сопровождается разнообразными ритуалами.





Одним из специфических блюд является игунак (протухшее мясо, опасное для жизни других людей). Самым странным является копальхен – заплесневевшее при определенном режиме дурно пахнущее моржовое мясо. Есть его, кажется, могут только чукчи и эскимосы.






Самым заветным лакомством в День кита становится «мантак» . Мантак (или мантаг) – это кусочек китовой кожи с прослойкой сверху белого китового жира. Выглядит очень аппетитно, употребляется в пищу в сыром виде. Своеобразный бутерброд из черной толстой кожи и белого жира сверху. Едят только жир, посыпав его солью (эскимосы могут есть и без соли) .






Жилище. Иглу - это типичное для эскимосов место жительства. Данный тип строения представляет из себя постройку, которая имеет куполообразную форму. Диаметр жилища составляет 3-4 метра, а высота его - примерно 2 метра. Строятся иглу, как правило, из ледяных блоков или же уплотненных при помощи ветра блоков из снега.






Изнутри иглу застилают шкурами, также иногда завешивают ими и стены в иглу. Для обеспечения освещения, а также большего тепла применяются специальные приспособления.





Освещение в жилище попадает благодаря снежным стенам, но иногда делаются окна. Как правило, они сооружаются из льда или же кишок тюленей. В некоторых эскимосских племенах распространены целые поселки из иглу, которые между собой соединены переходами.





В зависимости от географических условий эскимосы строили различные жилища. Летом пользовались палатками из шкур северных оленей, в нижней части укреплённые камнями и деревом, а зимой – полуземлянки с каменными стенами, крышей из костей, покрытых шкурами и землёй, с обыкновенным отверстием для выхода дыма и входом ниже уровня земли.






Современное жилище эскимосов.





Фольклор

Эскимосский фольклор богат и разнообразен. Все виды устного творчества делятся на унипак (то есть «весть», «новость») и унипамсюк – «рассказы о прошлом», героические придания, сказки или мифы. Среди сказок особое место занимает цикл сказок о вороне Кутхе. Существует современная эскимосская проза и поэзия (Айвангу и др.). Самый известный эскимосский поэт — [Ю. М. Анко](#).





Ремесло. У эскимосов распространено редкое ремесло - резьба из моржового клыка. Их удивительные поделки и всевозможные скульптурки людей и животных известны во всем мире. Фигурки, изображающие эскимосских духов, эскимосы носят как талисманы.





Традиции и обычаи.

1. Они могут одолжить чужую жену.
2. Они называют интернет путешествием.
3. Они обнюхивают друг друга при встрече.
4. Они соревнуются в перетягивании нити ушами.

В программу Всемирных эскимосских олимпийских игр входит особое соревнование — перетягивание нити ушами.


5. Их дети боятся Калупилука.

(призрака, который только и ждет, чтобы утащить неосторожных людей под лед, на дно моря.)

6. Они кладут на могилы плееры.


7. Гонки на собаках.

8. Развита шаманизм.





Шаманы - выполняют функции лекарей и духовных наставников. В помощь брали себе духа, посредством которого врачевали, советовали, как поступать в житейских ситуациях, призывали или отгоняли духов, заклинали, толковали знаки, призывали погоду и т.п. Во время ритуальных действий пользовались бубнами, особыми песнями и ритмичными движениями. Для защиты от злых духов эскимосы имели при себе амулеты.





Вывод:

Каждый народ на территории России и за ее пределами имеет свою самобытность. И изучение их обычаев и традиций дает нам возможность понять каждый народ в отдельности.



Практические рекомендации:

Данный материал можно использовать на занятиях:

- по ознакомлению с окружающим миром;**
- речевому развитию;**
- художественно – эстетическому развитию**
(рисование, аппликация, лепка, конструирование, музыкальное);
- физическому развитию.**



5. Продуктивная деятельность.

5.1. Художественно – эстетическая деятельность.

*Аппликация –
одежда эскимосов.*





Рисование







Конструирование – жилище эскимосов





Лепка



Материалы

Коричневая и белая глина
Пробойник
Белил, оранжевая и красная краски
Кисточка

Иглу и эскимос

1

Иглу: вылепи полушарие из белой глины, а из плоского куска глины сделай маленькую арку и прилепи ее — получился вход.

2

Пробойником нарисуй на глине бледный по всей поверхности, остальное голубое.

3

Эскимос: из коричневой глины вылепи тело, ноги и голову.

4

Пробойником нарисуй глаза, нос, рот и мех на одежде.

5

Когда эскимос высохнет, раскрась лицо оранжевой краской, щечки — красной, а мех на одежде белой.



Эскимос и его домик





5.2. Познавательная деятельность – ознакомление с окружающим миром и речевое развитие.





колонной, не вертись, лучше
в партере знакомое лицо и наблюдайте
за ним.
Если вы опоздали к началу, не заставляйте
подниматься целый ряд, чтобы
пройти в середину, а просто предложите
зрителям пересечь на одно место,
освободив вам крайнее.

спектакля - совершенно
Когда непонятно - за
поведило в пьесе, по
режиссера выйти и
При соблюдении этих
правил у всех нас ос
приятное впечатление



5.3. Физическое развитие

Подвижная игра «Белый мишка»



*Мишка, Мишенька, медведь!
Хватит, Мишенька, храпеть.
Хотим с тобой мы поиграть –
Ты попробуй нас догнать!*





Подвижная игра «Шаман»



*Мы с шаманом поиграем.
За ним движенья
повторяем!
Кого к себе он подзывает,
Тот желание исполняет.*





5.4. Участие в фестивале «Дружба народов» в рамках детского сада.





**Эскимосы любят рыбу,
Очень любят оленину.
Ну, а мы спекли сейчас
Пирог рыбный для вас!
Не стесняйтесь, угощайтесь
И о нас вспоминайте!**







Участие в городском фестивале «Ступеньки мастерства»







Дорожная карта



1. Место проживания
эскимосов



2. Дорога к эскимосам



3. Язык



4. Промыслы



5. Одежда



6. Пища



7. Жилище



8. Фольклор



9. Ремесло



10. Традиции и обычаи



Дорожная карта

нахождение по карте



1. Место проживания

рисование – лабиринт



2. Дорога к эскимосам

заучивание чистоговорки



3. Язык

раскраска



6. Пища

аппликация



5. Одежда

раскраска



4. Промыслы

конструирование
раскраска



7. Жилище

заучивание стихотворения
чтение сказок



8. Фольклор

лепка



9. Ремесло

Подвижные игры, песни, танцы



10. Традиции и обычаи



6. Библиографический список

Сайты: Википедия. www.ethomseum.ru.





Спасибо за внимание.

