






Методические рекомендации по использованию ЦОР

1. **Название ЦОР:** авторская интерактивная дидактическая игра «Лена и Коля в стране Безопасность»
2. **Цель использования:** формировать у детей старшего дошкольного возраста (5-7 лет) представлений о безопасном поведении в различных ситуациях.

Дидактическая задача:

1. Формировать у детей старшего дошкольного возраста (5-7 лет) знания о основах культуры безопасности, способствовать систематизации представлений и опыта детей, связанных с безопасной жизнедеятельностью.
 2. Формировать у детей старшего дошкольного возраста (5-7 лет) представления о потенциально опасных предметах и ситуациях, о безопасных способах выполнения определенных действий.
 3. Создавать условия для осмысления и применения детьми знаний, умений, навыков по проблемам безопасного поведения, используя соответствующих компетенций.
 4. Развивать внимание, логическое мышление, связную речь.
 5. Воспитывать чувство ответственности
3. **Оборудование, раздаточный материал:** ноутбук, интерактивная доска, мультимедийный аппарат.
 4. **Предварительная подготовка:** беседа по иллюстрациям, чтение детской литературы (С. Маршак «Путаница», К. Чуковского «Жил на свете слоненок»), обсуждение ситуаций, разгадывание загадок, дидактические игры «Продолжи ряд», «Четвертый лишний», «Съедобно – несъедобно», сюжетно – ролевые игры,
 5. **Технологическая карта проведения игры (решения сюжетной задачи)**

№	Этап	Слайд (скриншот)	Действия учителя	Действия учащихся	Комментарий к работе со слайдом (ожидаемый результат, возможные риски)
1	ознакомительный		Ознакомление детей с содержанием ЦОР, инструкцией	и Внимательно	Дети с удовольствием приступают к игре. Возможно не все

			Объяснение правил данного задания. Надо убрать предметы, которые могут привести к ожогу.	Внимательно слушают задания и приступают к выполнению	При правильном выполнении появляются солнышки.
			Объяснение правил данного задания. Нужно определить, чем можно потушить костер.	Внимательно слушают задания и приступают к выполнению	Дети знают правила пожарной безопасности и их выполняют. Некоторые дети могут не знать для чего нужна лопата.
			Объяснение правил данного задания. Одним кликом нужно собрать съедобные грибы в корзину Лены.	Внимательно слушают задания и приступают к выполнению	Дети знают правила сбора и хранения грибов и их выполняют. Возможно кто – то не знает какие грибы съедобные, а какие ядовитые.
			Объяснение правил данного задания. Одним кликом нужно расставить знаки в нужное место.	Внимательно слушают задания и приступают к выполнению	Дети знакомы с дорожными знаками и знают, где они могут находиться. Не все дети имеют представления о дорожных знаках.

			<p>Объяснение правил данного задания. Курсором собрать картинки к фигурам.</p>	<p>Внимательно слушают задания и приступают к выполнению</p>	<p>Дети знают правила безопасного поведения и их выполняют. Возможно некоторые дети могут не знать все правила, и связи с этим не соблюдают их</p>
	<p>Заключительный этап</p>		<p>Обсуждение игры. Что получилось сделать правильно и чего не получилось. Почему?</p>	<p>Дети высказывают свои мнения.</p>	<p>Поощрение детей Дети за свою работу получают сюрприз</p>