




ТЕЛЕВЕДУЩИЙ



Беседа Сегодня мы поговорим о профессиях. Что такое профессия? (это труд, который люди выбирают себе на всю жизнь.) Профессии бывают разные все они очень важные. Повар, плотник, шофер, педагог, маляр все профессии важны и для нас они нужны. Есть ли самая важная профессия на земле? Все профессии важны. И сегодня мы многое узнаем о профессии телеведущего. Посмотрите на эту картинку и ответите на следующие вопросы.

1. Из какой передачи эта картинка?
2. Каких знакомых героев вы видите на картинке?
3. Кто сидит рядом с героями?
4. Кто такая Оксана Федорова?
5. Кто такой телеведущий? (телеведущий – это человек, который работает на телеканале и ведет различные передачи, новости)
6. В чем заключаются профессиональные обязанности телеведущего? (подготовить и провести выпуск программы, обсудить со зрителями проблему, тему передачи)
7. Как вы считаете, что они собираются делать? (они собираются смотреть мультфильм)
8. Какие инструменты (атрибуты) помогают телеведущему для его работы? (микрофон, телестудия, гости программы)
9. Какими личностными качествами должен обладать телеведущий? (ответственность, внятная речь, обаяние, опрятность, целеустремленность, способность работать в команде, внимательность)
10. В будущем хотели бы вы стать телеведущим? (да, не знаю, может быть, нет)

Проблемная ситуация

Мальчик Саша поехал в гости к бабушке в деревню и увидел старый телевизор и спросил: «Что это за ящик?», а бабушка ответил, что это старый телевизор. : Первые телевизоры были похожи на большие ящики с очень маленькими экранами. А сегодня появились самые разнообразные модели телевизоров: плоские, плазменные, проекционные. Методы : Показать в картинках как развивался телевизор. Демонстрация презентации «История появления телевизора» Первые телевизоры появились около 100 лет тому назад, в 20-х годах прошлого века в Америке. Экран первого телевизора был ярко-розовым, а изображение расплывчатым. Затем телевизоры стали похожи на большие ящики с маленькими экранами – не больше человеческой ладони. Увидеть изображение на телеэкране можно было, только с помощью большого увеличительного стекла, которое устанавливали перед экраном на специальной подставке. Они показывали чёрно-белые картинки. А сегодня инженеры создали множество самых разнообразных телевизоров: и такие телевизоры, которые называются «домашним кинотеатром» - с большим экраном, и маленькие телевизоры для автомобилей. Современные телевизоры лёгкие, тонкие, с большими экранами и цветным изображением, их не надо ставить на специальную тумбочку или стол, такой телевизор можно повесить на стену, как картинку. Наверное, и взрослые, и дети любят смотреть телепередачи.

Загадка Что же это за окно?

В нём мультфильмы и кино,
Зоопарк и карнавал...
Выбирай любой канал!

Минутка изобразительной деятельности

Ребята, а сейчас я предлагаю вам самим участвовать в создании программы передач. Я думаю, что в неё вы внесёте самые любимые вами каналы и трансляции. Перед вами лежат на столах телевизоры, но они ничего не показывают. Давайте сделаем их экраны цветными. Нарисуйте на экранах телевизора фрагменты самых любимых программ

Речевая гимнастика для телеведущего

Цель: учить тренировать дикцию и произношение, формировать красивую ровную речь, учат проговаривать все буквы, не пропуская их и не «заглатывая».

У Маши на кармашке маки и ромашки.
У Сашки шапка, у Пашки фуражка,
Фуражку Пашка отдал Сашке,
Сашка шапку отдал Пашке

Физкультминутка «Мы посмотрим»

Мы посмотрим далеко
Мы посмотрим близко
Мы посмотрим высоко
Мы посмотрим низко
А теперь по сторонам
Тут и там, тут и там
В даль на палец посмотри
Близко к носу поднеси
Раз, два, три – глаза закрой
Раз, два, три – глаза открой.

Дизайнер

модельер

ландшафта

интерьера



Беседа: ребята, сегодня я хочу с вами поговорить на очень интересную тему. А какую вы должны догадаться сами, отгадать загадку.

Загадка

Своим дарованием ловко владеешь,
И сразу всем видно, что ты все умеешь
Покрасишь все стены и мебель расставишь

Деревья посадишь, одежду украсишь
И настроение всем нам подаришь. (дизайнер)

А кто такой дизайнер? (это человек который создает красоту вокруг нас) Слово дизайнер означает - замысел, задумка, композиция. Дизайнер- это необычный взгляд на необычные вещи. Это красота и удобство.

Дизайнер это современная и очень нужная профессия. Вы, наверное, слышали, когда о человеке говорят: «У него *хороший вкус*». Это не значит, что этот человек вкусный. Просто он старается все вокруг себя устроить красиво. Какой человек может стать дизайнером? Он немного похож на волшебника, в руках которого преображается все.

Посмотрим, на картинку какой бывает дизайнер?

Ландшафтный дизайнер. А что такое ландшафт? (*Ландшафт это картина, изображающая природу.*)

Дизайнер - ландшафта создают красоту в окружающей нас природе. Посмотрите, как красиво оформлен участок около дома. Какие тропинки, цветы, фонари использовал дизайнер.

Дизайнер – интерьера. А что такое интерьер? Интерьер - художественное оформленное внутреннее помещение здания. Дизайнер интерьера создают красоту внутри помещения. Посмотрите, как оригинально оформлены спальня, детская, кухня

Дизайнеры—модельер. Создают модели одежды. Предлагаю вашему вниманию красивые модели одежды.

Дидактическая игра «Кому, что нужно?»

цель: закрепить навыки классификации предметов необходимых для той или иной профессии.

Ход игры: воспитатель показывает карточки с предметами, дети называют его, говорят какой профессии этот предмет нужен. (лопата, грабли, вода, зелень, цветы, фонарики, камешки, нитки, стразы, бусинки, ленточки, бантики, краски, кисточки, карандаши, линейка, блокнот, чертежи, макеты).

Пальчиковая игра

Вот помощники мои,
Как их хочешь поверни.
Раз, два, три, четыре, пять.
Не сидится им опять.
Постучали, повертели
И работать захотели.

Художественное слово

Белоусова Надежда

Любит с куклами водиться,
Шьет им платья мастерица:
Блузки, юбочки из ситца,
Чтобы можно покрутиться.
Эта девочка Наташа
Модельером будет нашим.

Эти люди создают удивительный уют

Подбирают например подходящий интерьер

В зале, в офисе, в саду,-

Я в дизайнеры пойду.

Работа с текстом

Составление окончания рассказа:

«В некотором царстве, в тридевятом государстве жили, были Иван Царевич и Василиса Прекрасная. Умела Василиса Прекрасная создавать вокруг себя красоту. Шила красивую одежду, украшала свой дворец, озеленяла свой сад. Однажды Василиса исчезла, вместе с ней исчезла красота. Иван Царевич потужил- погоревал и отправился на поиски.»

Но где искать?

Кто сможет вернуть Василису Прекрасную?

Минутка изобразительной деятельности:

Предложить детям стать дизайнерами по выбору разделить на три команды (модельер, дизайнер-интерьера, дизайнер—ландшафта).

Подготовить для детей шаблоны одежды, домов, разный бросовый материал и предложить украсить на выбор то, что им понравится..

Малоподвижная игра «Затейники»

Ход игры

С помощью считалочки выбирается затейник, который встает в центре круга, образованного детьми. Взявшись за руки, дети идут по кругу вправо, потом влево и произносят:

Ровным кругом друг за другом

Мы идем за шагом шаг.

Стой на месте!

Дружно вместе

Сделаем вот так.

Дети останавливаются, опускают руки, а затейник показывает какое-нибудь движение. Все должны его повторить. Тот, кто лучше всех повторит становится новым затейником.

ПОЛИЦЕЙСКИЙ



**Я в полиции служу,
За порядком я слежу.
Ловлю воришек, хулиганов,
Сквернословов и буянов.
Разнимаю драки,
Помогают мне собаки!
Нужно быть мне крепким, сме-
лым,
Сильным, ловким и умелым!**

Звучит песня: «Наша служба и опасна и трудна»

Беседа :Вы догадались, о какой профессии идет речь в этом песни. Действительно, ребята, люди данной профессии выполняют такую тяжелую, но столь важную для каждого человека работу, ведут борьбу со злом и всегда готовы прийти на помощь тем, кто попал в беду. Работники полиции следят за порядком на улицах, патрулируют, стоят на постах на различно жизненно важных объектах - охраняют мосты, заводы, метро, жилища людей от террористов, выезжают на места преступлений, разыскивают преступников, ловят воров и хулиганов; следят за безопасностью дорожного движения, разыскивают бездомных детей, выдают гражданам документы, борются с пьянством и наркоманией. Каждому сотруднику полиции выдаются удостоверения и специальные жетоны с личным номером. При исполнении своих обязанностей, все сотрудники полиции должны иметь их при себе. Сотрудники полиции имеют специальную форму и имеют право на постоянное ношение оружия. Телефонный номер полиции – 02 или 112.

Полицейским помогают работать четвероногие друзья - собаки и лошади. Ребята, а какие профессии полицейских вы знаете? (*Участковый, следователь, инспектор.*)

Игра «Соедини правильно картинки»

Цель: учить детей классифицировать предметы по назначению.

Участковый	ручка, блокнот
Следователь	лупа, наручники
Инспектор	жезл, свисток

Ответьте на вопросы

Куда нужно обращаться, если вы заметили правонарушение?

Какими качествами должен обладать полицейский?

С кем борются полицейские?

Опасная ли это работа?

Хотели бы вы стать полицейским?

Пословицы и поговорки:

Честь мундира священна для командира.

Больше пота на ученье, меньше крови на войне.

Бдительность - наше оружие, бдительность врага обнаруживает.

Где смелость, там победа.

Зорки и бдительны Родины хранители.

Кто за правое дело стоит, тот всегда победит.

Чтоб иметь удачу, крепко знай свою задачу.

Важна смелость, да нужна и умелость.

Русское сердце крепче вражеской брони.

Умелому воину зима не помеха.

Игра «Найди потерянные предметы»

Золотой ключик (Буратино)

Хрустальная туфелька (Золушка)

Пропеллер и банка с вареньем (Карлсон)

Круглое изделие из теста (Дед и баба)

Разбитое корыто (Старуха)

Шука (Емеля)

Сапоги (Кот в сапогах)

Шапочка яркого цвета (Красная шапочка)

Перо Жар-Птицы (Иван-дурак)

Говорящее зеркало (Королева - мачеха)

Игра «Будь внимательным»

Вашему вниманию будет предоставлена фото одного собрания людей. Ваша задача очень внимательно ее просмотреть и после ответить на вопросы относительно того, что вы увидели. (фото убирается и дети отвечают на вопросы)

Игра «Запрещается, разрешается».

1. Перебегать улицу, перед быстро идущим транспортом.

Все вместе: запрещается.

Переходить улицу по подземному переходу.

Все вместе: разрешается.

3. Переходить улицу на красный сигнал светофора.

Все вместе: запрещается.

Велосипедистам цепляться за проезжающие машины.

Все вместе: запрещается.

4. Помогать старикам и старушкам переходить улицу.

Все вместе: разрешается.

Заучивание стихотворения

Почему полицию не любят?

- Почему полицию не любят?-

Удивился мальчик лет восьми,-

Разве, там плохие служат люди?

Вот, к примеру дедушку возьми....

Тридцать лет работал участковым,

Вспоминают деда до сих пор!

Говорят, что был он образцовым

И умел врагам давать отпор,

Полицейским стану я, ребята!

И смогу, как дедушка служить!

Покажу всем людям я, как надо

Свой народ и Родину любить!

Светлана Приварская.

Физкультминутка

Эй! Попрыгали на месте.

Эх! Руками машем вместе.

Эхе - хе! Прогнули спинки,

Посмотрели на ботинки.

Эге – ге! Нагнулись ниже

Наклонились к полу ближе.

Повертись на месте ловко.

В этом нам нужна сноровка.

Что, понравилось, дружок?

Завтра будет вновь урок!