

Творческий проект «Изготовление панно «Принцесса» в технике крэйзи пэчворк»

*Выполнила: Гуцол Галина, 9 класс,
МОБУ СОШ №17, Приморский край,
Пожарский район.*

*Руководитель: учитель технологии
Иорганская Татьяна Анатольевна
2017год.*



Цель и ЗАДАЧИ:

- Разработать и изготовить настенное панно в технике крейзи пэчворк
- Изучить технологию крейзи пэчворка
- Разработать и выполнить проект.
- Подобрать инструменты и приспособления для различных операций.
- Выбрать материалы.
- По проекту изготовить изделие.
- Оценить сделанную работу.

Актуальность проекта

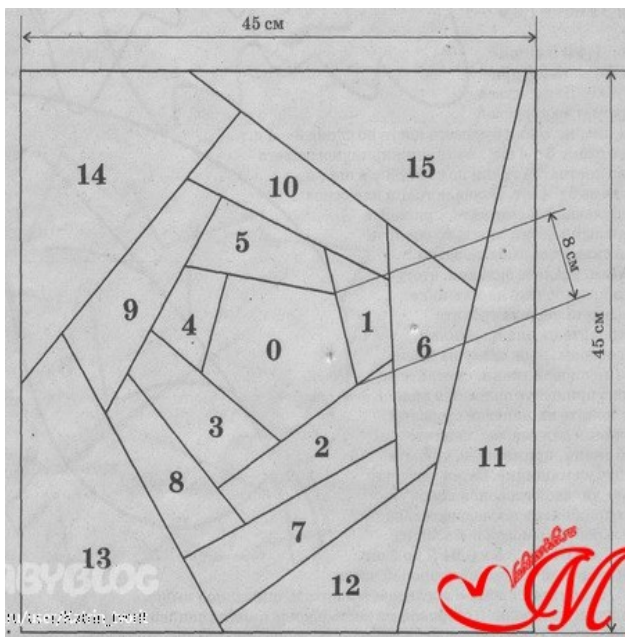


Историческая справка





Структура и декорирование лоскутного блока



Поиск вариантов



1

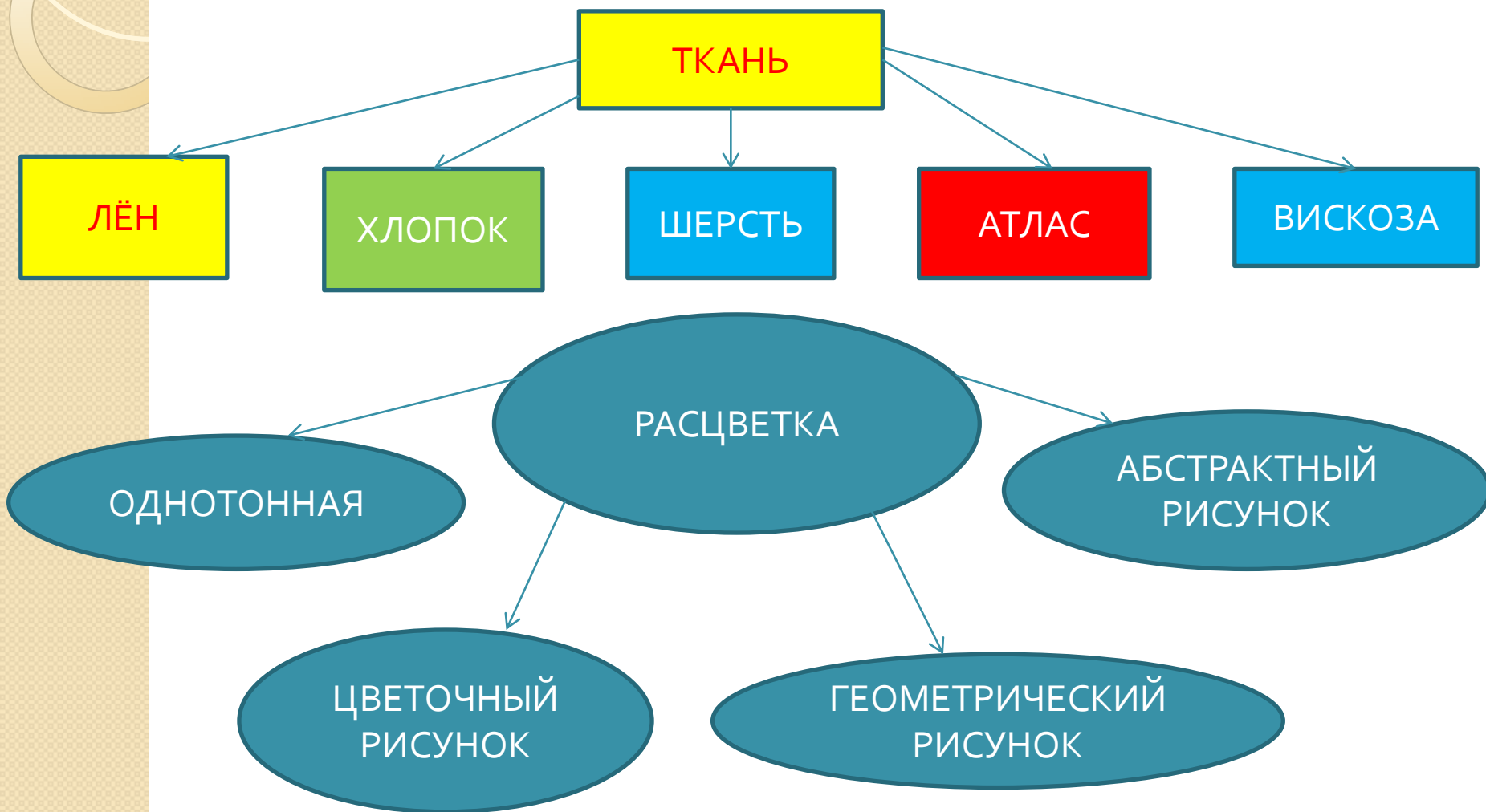


2



3

Материалы и инструменты



СПОСОБЫ СОЕДИНЕНИЯ ЛОСКУТКОВ

МАШИННЫЕ
ШВЫ

РУЧНЫЕ ШВЫ



Графическая документация



**Шаблон туловища и схема
раскроя частей**



Схема декорирования

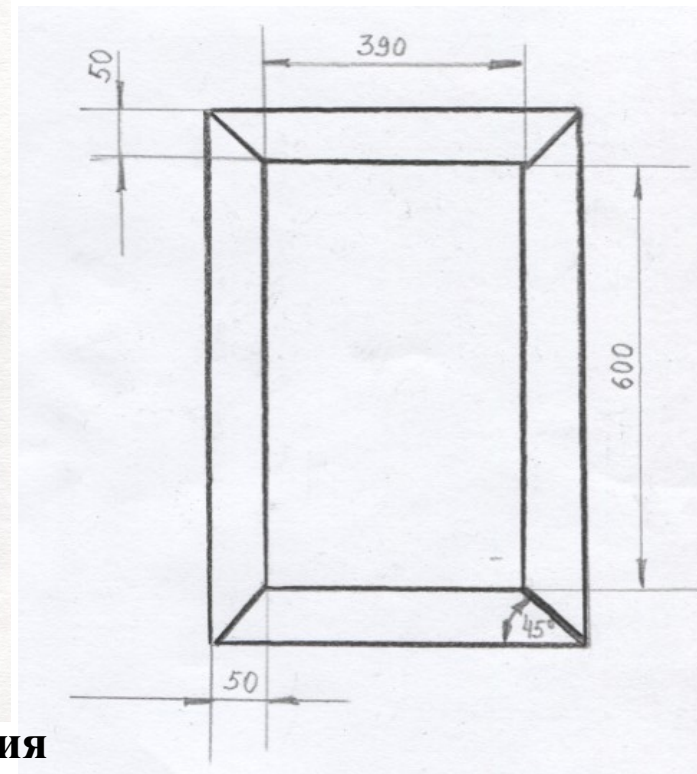



Чертёж основы



Чертеж глаза

Расчет себестоимости изделия

№ п/п	Наименование	Цена за единицу	Количество	Сумма
1	Аппликация	110 р.	1	110 р.
2	Флизелин	60 р.	1	60 р.
3	Тесьма пайеточная	60 р.	1 м	60 р.
4	Атлас белый	280 р.	1 м	280 р.
5	Косая бейка атласная	10 р.	3 м	30 р.
ИТОГО:				540 р.

РЕКЛАМА





**СПАСИБО
ЗА
ВНИМАНИЕ!**