


Игры и упражнения на развитие речевого дыхания у дошкольников «Чудесная дудочка»



**Подготовила:
Панкова Ирина Евгеньевна
Старший воспитатель
МДОУ «ДС №4 «Лебёдушка»**

г. Стрежевой, 2017 г.

Основа любого звука - это дыхание.
Голос – это озвученное дыхание.



Упражнения:

❑ «Носиком дышу»


❑ «Хомячок»

❑ «Собачке жарко»

❑ «Бегемотик»

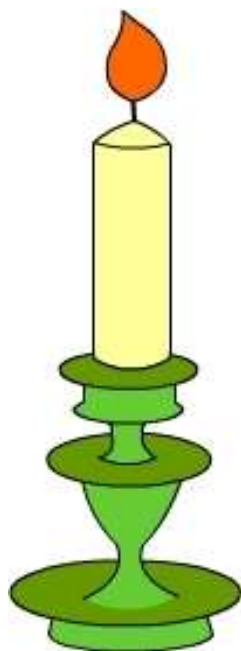
❑ «Шарик»

❑ «Волны»



Игры на развитие речевого дыхания:

Дуть на легкие шарики, карандаши, свечи



Надувать надувные игрушки, воздушные шары, пускать мыльные пузыри:



**Сдуть снежинки, бумажки, пушинки со стола, с
руки:**



Дудочки, свистульки



«Вертушка», «Ветрячок»



«Горячий чай»




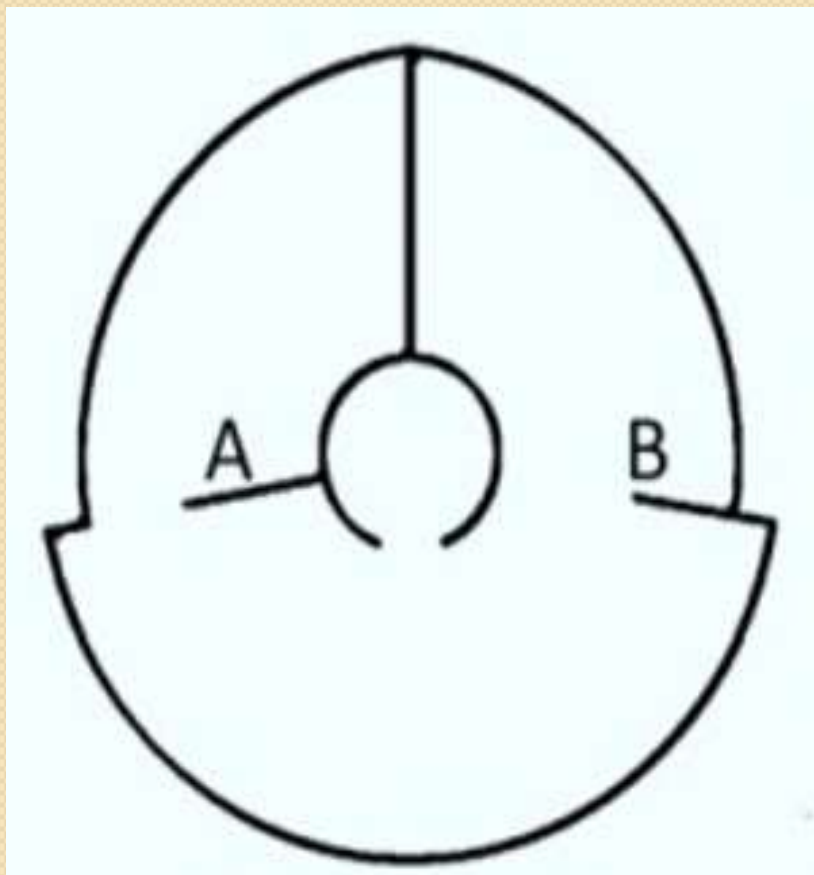
ЗАКРЕПЛЕНИЕ ИЗОИРИРОВАННОГО [C]



Влияние правильного дыхания на организм



Тренажера для формирования правильного речевого дыхания своими руками




Упражнения:

- ❑ «Понюхать цветок»
- ❑ «Фокус»
- ❑ «Весёлый язычок»
- ❑ Игра «Обезьянки»



Игры и упражнения на развитие речевого дыхания у дошкольников «Чудесная дудочка»



**Подготовила:
Панкова Ирина Евгеньевна
Старший воспитатель
МДОУ «ДС №4 «Лебёдушка»**

г. Стрежевой, 2017 г.