

## ЗАПОМНИТЕ ПРАВИЛА!

### Охрана растений.

Находясь в природе, нельзя срывать растения для букетов. Букеты можно составлять из тех растений, которые выращены человеком.

Замечательное богатство природы – лекарственные растения. Люди часто собирают их и сдают в аптеки. Это важная работа, но выполнять её нужно так, чтобы не нанести вреда природе.



Некоторые виды лекарственных растений из-за неумеренного сбора уже стали редкими. Это первоцвет, валериана, плаун. Их совсем нельзя собирать. Лучше всего заготавливать подорожник. Пастушью сумку, пижму, тысячелистник, птичью гречишку.

Собирать лекарственные растения можно только в тех местах, где их много. Часто растений нужно обязательно оставлять в природе.

Бывает, что люди даже не срывая растения, губят их. Причина этого – вытаптывание. Идёт человек по лесу и не замечает, как у него под ногами ломаются, втаптываются в землю хрупкие травы. К тому же под ногами людей уплотняется почва. В такой почве остаётся мало воздуха, воды, и растения на ней жить не могут, они погибают.








Не следует разрешать детям ловить насекомых. Куда полезнее полюбоваться летающими бабочками. Расскажите детям о пользе муравьёв, лягушек. Не оставайтесь безразличными, если видите, что дети что-то уничтожают в природе. Проводите с детьми прогулки повторно в одно и то же место: в лес, на луг, на речку, в поле. Важно при этом сосредоточить внимание детей на тех изменениях, которые произошли в природе. Это будет способствовать наблюдательности, любознательности детей, активной работе мысли.

## **ПРИВЛЕКАЙТЕ ДЕТЕЙ К ТРУДУ В ПРИРОДЕ**



Работа, связанная с выращиванием овощей, цветов, необходима для всестороннего развития и воспитания детей. В процессе ухода за растениями дети приобретают много полезных знаний. Важно, чтобы труд в природе был правильно организован и был доступен детям. Работа на свежем воздухе укрепляет здоровье детей, вызывает у них бодрое настроение. Привлекайте детей к поливке растений, рыхлению и прополке их; сбору овощей и фруктов.





# Весна



Поговорите с ребенком о том, какое время года наступило. Во время прогулок обратите внимание на изменения, происходящие весной в живой и неживой природе. Понаблюдайте за тем, как изменилась погода: стало теплее или холоднее, день стал длиннее или короче, солнце греет или нет.

Назовите весенние месяцы и помогите ребенку их запомнить.

## Поиграйте с ребёнком:

❖ **Игра «Почемучка?»** (установление элементарных причинно - следственных связей)  
Почему весной тает снег? (Снег тает, потому что пригревает солнышко)

Почему бегут ручьи?

Почему тает лед?

Почему набухают почки?


Почему прилетают птицы?

Почему люди одеваются легче, чем зимой?

❖ **Игра «Один – много»** (образование множественного числа существительных):  
проталина – проталины; сосулька – ... ; луч – ...  
почка – ... ; подснежник – ...; ручей – ...

❖ **Игра «Есть – нет»** (образование родительного падежа существительных):

подснежник – нет подснежника; сосулька – ... ;  
луч – ... ; почка – ... ; проталина – ...; ручей – ...





# ЗИМА



## 1. Побеседуйте с ребенком:

- Какое время года наступило?
- Почему ты так решил?
- Какая погода стоит зимой?
- Как одеты люди?
- Какие зимние развлечения у детей?

## 2. На прогулке понаблюдайте с ребёнком за зимними изменениями в природе. Помогите ребёнку запомнить приметы зимы:

- 1) Земля покрыта снегом, а реки и озёра – льдом.
- 2) Стало холодно, на улице мороз.
- 3) Дуют сильные ветры, часто бывают метели, снегопады.
- 4) Ночи стоят длинные, а дни — короткие.
- 5) Люди надели тёплую зимнюю одежду.
- 6) Дети катаются на санках, лыжах, коньках, лепят снеговиков, строят снежные крепости, играют в снежки.

## 3. Поиграйте в игру «Какой? Какая?»

- |              |  |
|--------------|--|
| Зима какая?  | (холодная, морозная, снежная и т.д.)   |
| Снег какой?  | (белый, пушистый, легкий и т.д.)       |
| Лед какой?   | (холодный, прозрачный, твердый и т.д.) |
| Мороз какой? | (зимний, крепкий, суровый)             |

## 4. Поиграйте с ребенком в игру «Скажи ласково»

- |                           |                      |
|---------------------------|----------------------|
| Санки -...(саночки)       | льдина -...(льдинка) |
| сосулька -... (сосулечка) | зима -...(зимушка)   |
| горка — ...(горочка)      | снег -...(снежок)    |

## Дети и домашние животные. Вред или польза?

У вас скоро должен появиться ребенок, а в доме уже живет кошка или собака. Многие будущие родители мучаются вопросом: «Что же делать? Отдавать животное в другие руки или оставлять в доме?».

Педиатры пугают родителей появлением аллергии у ребенка на шерсть. Хотя в настоящее время ученые уже доказали, что если при появлении младенца, в доме живут животные, то у ребенка вырабатывается иммунитет к аллергенам шерсти.

Очень полезно иметь домашнее животное, если у ребенка задержка развития или проблемы с поведением.

Домашние животные помогают эмоциональному развитию ребенка. Он учится сопереживать, заботиться, также у него возникает чувства привязанности.

Ну и, конечно, же, животное – это друг малыша. Он с ним может поиграть, чтобы развеселиться, или погладить его и успокоиться.

Животное поможет малышу преодолеть страх одиночества, если вдруг родителям пришлось куда-то выйти.



## Если вы живете в квартире, то наиболее подходящими домашними животными будут:

### Рыбки

Если у вашего ребенка никогда не было домашних животных, рыбки – самый отличный выбор для начала. Они научат вашего ребенка, как быть ответственным человеком, хотя от этих животных будет меньше «отдачи» (с ними не поиграешь, они постоянно молчат). Если вы решили купить рыбок, помните о том, что вам с ребенком придется регулярно чистить аквариум, приобретать специальный корм для рыбок. Кроме того, отправляясь в отпуск, вам нужно будет найти человека, кто будет заботиться о рыбках на время вашего отсутствия.



### Хомяки

Хомяки не требуют особого ухода за собой, они достаточно дешево стоят, поэтому подходят большинству семей. Кроме того, эти животные активные, с ними дети могут поиграть, подержать в руках. Единственный минус – то, что лишь ближе вечера эти животные выходят из своих домиков и проявляют свою активность, а в это время многие дети уже ложатся спать. Данных животных вы всегда можете взять с собой на отдых.

### Кролики и морские свинки

Их дети просто обожают, поскольку с ними можно играть не только дома, но и на улице, их можно погладить, подержать на руках, они неприхотливы в питании. При покупке этих домашних животных родителям следует сразу покупать специальные клетки для этих животных, которые придется регулярно чистить. Данных животных можно запросто перевозить в клетках как на дачу, так и в деревню. Вам не придется думать, кто будет присматривать за ними во время отпуска.

