

# РУССКИЙ ЯЗЫК

# В ТАБЛИЦАХ И СХЕМАХ



## Для школьников и абитуриентов

# **РУССКИЙ ЯЗЫК В ТАБЛИЦАХ И СХЕМАХ**

**Для школьников и абитуриентов**



**Санкт-Петербург**

**2010**

**УДК 373:80**  
**ББК 81.2 Р-9**  
**Р 89**

**Р 89** Русский язык в таблицах и схемах. Для школьников и абитуриентов. СПб, ООО «Виктория плюс», 2010. – 64 стр.

ISBN 978-5-91673-026-5

Серия «В формулах и схемах» включает дидактические материалы, тестовые задания и шпаргалки для школьников и абитуриентов.

**УДК 373:80**  
**ББК 81.2 Р-9**

Составитель Лушникова Н. А.  
Оформление обложки Шемшуренко Н. В.

По вопросам приобретения просьба обращаться:

**Заказы по Санкт-Петербургу и России:**  
(812) 516-58-11, 516-58-05  
E-mail: [victory@mailbox.alkor.ru](mailto:victory@mailbox.alkor.ru),  
[www.victory.sp.ru](http://www.victory.sp.ru)

**В Москве:** Филиал  
(495) 488-30-05

Налоговая льгота - Код 95 3000 ОК 005-93 (ОКП)

ООО «Виктория плюс»  
196605, Санкт-Петербург, Пушкин, Петербургское ш., д. 13/1

Подписано в печать 10.09.10. Формат 60×88 1/16.  
Тираж 10 000 экз.  
Заказ № 1100.

Отпечатано в ООО «Профпринт».  
194362, Санкт-Петербург,  
п. Парголово, ул. Ломоносова, д. 113.

ISBN 978-5-91673-026-5

© Лушникова Н. А., 2005, 2010

# ОСНОВНЫЕ РАЗДЕЛЫ НАУКИ О РУССКОМ ЯЗЫКЕ

РАЗДЕЛ НАУКИ О ЯЗЫКЕ		ЧТО ИЗУЧАЕТСЯ В РАЗДЕЛЕ
ФОНЕТИКА		Звуки речи
МОРФЕМИКА		Состав слова
ЛЕКСИКА		Словарный состав языка
ГРАММАТИКА	МОРФОЛОГИЯ	Слова как части речи
	СИНТАКСИС	Словосочетания и предложения

## ФОНЕТИКА. ОРФОГРАФИЯ

### АЛФАВИТ

А	а	Р	эр
Б	бэ	С	эс
В	вэ	Т	тэ
Г	гэ	У	у
Д	дэ	Ф	эф
Е	е	Х	ха
Ё	ё	Ц	цэ
Ж	ж	Ч	че
З	з	Ш	ша
И	и	Щ	ща
Й	и-краткое	Ъ	твёрдый знак
К	ка	Ы	ы
Л	эл	Ь	мягкий знак
М	эм	Э	э
Н	эн	Ю	ю
О	о	Я	я
П	пэ		

### БУКВЫ И ЗВУКИ

БУКВЫ пишем, видим	ЗВУКИ слышим, произносим
кот дым сказка мороз	/кот / /дым / /скаска/ /марос/

НАПИСАНИЕ      ПРОИЗНОШЕНИЕ  
СЛОВА              СЛОВА  
не всегда совпадают

## ГЛАСНЫЕ И СОГЛАСНЫЕ ЗВУКИ И БУКВЫ

ЗВУКИ		БУКВЫ
ГЛАСНЫЕ	6	10
	[a], [o], [u], [ɛ], [y], [ы]	а, о, и, е, ё, э, ы, у, ю, я
	Образуют слоги	

СОГЛАСНЫЕ	34 [б]–[б'] [п]–[п'] [в]–[в'] [ф]–[ф'] [г]–[г'] [к]–[к'] [д]–[д'] и др. Не образуют слогов	21 б, в, г, д, ж, з, й, к, л, м, н, п, р, с, т, ф, х, ц, ч, ш, щ  ь, ы – звуков не обозначают
-----------	--	---

## ПРАВИЛА ПЕРЕНОСА СЛОВ

МОЖНО	НЕЛЬЗЯ
<i>ра-дио</i> <i>ого-род</i>	Оставлять на строке или переносить одну букву, даже если она обозначает слог <i>о-город</i> <i>ради-о</i>
<i>паль-чик</i> <i>чай-ник</i> <i>подъ-езд</i>	Переносить на другую строку буквы ь, ы, й <i>паль-чик</i> <i>ча-йник</i> <i>под-ъезд</i>
<i>раз-лив</i> <i>под-писать</i>	Отрывать от приставки конечную согласную, если корень тоже начинается с согласной <i>ра-злив</i> <i>под-писать</i>
<i>при-крепить</i>	Отрывать от корня первую согласную <i>при-крепить</i>
<i>кас-сир</i> <i>груп-па</i> <i>ал-лея</i>	Оставлять на строке или переносить удвоенные согласные <i>кас-сир</i> <i>ка-сир</i>

## ЗВОНКИЕ И ГЛУХИЕ СОГЛАСНЫЕ ЗВУКИ

	ЗВОНКИЕ	ГЛУХИЕ
ПАРНЫЕ	<i>бар</i>	[б]–[п] <i>пар</i>
	<i>вагон</i>	[в]–[ф] <i>фагот</i>
	<i>гость</i>	[г]–[к] <i>кость</i>
	<i>дом</i>	[д]–[т] <i>том</i>
	<i>жить</i>	[ж]–[ш] <i>шить</i>
	<i>коза</i>	[з]–[с] <i>коса</i>
НЕПАРНЫЕ	[л], [м], [н], [р], [й]	[х], [ц], [ч], [щ]

# ТВЁРДЫЕ И МЯГКИЕ СОГЛАСНЫЕ ЗВУКИ

	ТВЁРДЫЕ	МЯГКИЕ
ПАРНЫЕ	<i>был</i>	[б]–[б'] <i>бил</i>
	<i>вол</i>	[в]–[в'] <i>вёл</i>
	<i>год</i>	[г]–[г'] <i>гид</i>
	<i>доктор</i>	[д]–[д'] <i>диктор</i>
	<i>озноб</i>	[з]–[з'] <i>озяб</i>
	<i>кот</i>	[к]–[к'] <i>кит</i>
	<i>ел</i>	[л]–[л'] <i>ель</i>
	<i>мал</i>	[м]–[м'] <i>мял</i>
	<i>нос</i>	[н]–[н'] <i>нёс</i>
	<i>шины</i>	[п]–[п'] <i>шипит</i>
	<i>спор</i>	[р]–[р'] <i>не спорь</i>
	<i>лес</i>	[с]–[с'] <i>лось</i>
	<i>шест</i>	[т]–[т'] <i>шесть</i>
	<i>фокус</i>	[ф]–[ф'] <i>фикус</i>
	<i>хлеб</i>	[х]–[х'] <i>химия</i>
НЕПАРНЫЕ	[ж], [ш], [ц]	[ч'], [щ'], [й']

## ПРАВОПИСАНИЕ СОГЛАСНЫХ



## СПОСОБЫ ОБОЗНАЧЕНИЯ МЯГКОСТИ СОГЛАСНЫХ

Ь	Е, Ё, Ю, Я, И
брат – брать угол – уголь уголки – угольки галка – гальяка	лов – лев моль – мёл лук – люк град – грядки был – был

### Ь не пишется в сочетаниях

чк	кочка	рщ	спорищк
чн	булочная	щн	мощный
нч	бренчать	ст	хвостик
нщ	гонщик	нт	бантик

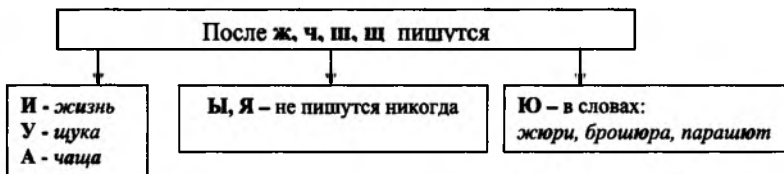
## Ь ПОСЛЕ ШИПЯЩИХ

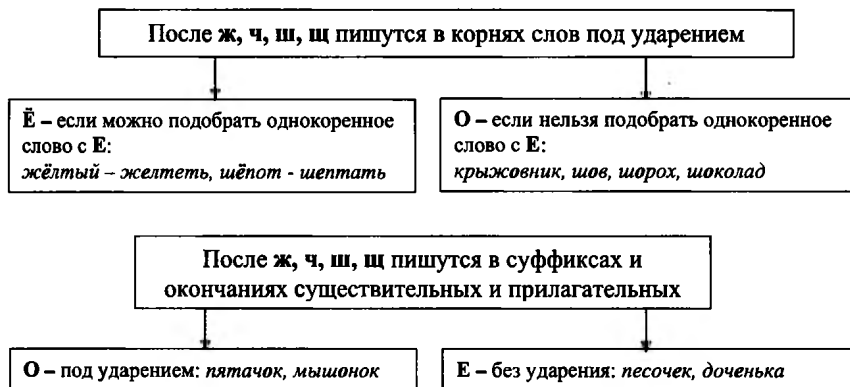
Ь ПИШЕТСЯ НА КОНЦЕ СЛОВА	Ь НЕ ПИШЕТСЯ НА КОНЦЕ СЛОВА
1) у существительных женского рода в им.п. ед.ч.: <i>ночь, тишь, рожь, брошь</i>	1) у существительных мужского рода в им.п. ед.ч.: <i>гараж, грач, камыш</i>
2) у глаголов во всех формах (сохраняется перед <b>-ся, -те</b> ): <i>беречь – беречься – бережешься, режь – режьте</i>	2) у существительных женского и среднего родов в род.п. мн.ч.: <i>много туч, роц</i>
3) у наречий на ш и ч в слове <b>настежь</b> : <i>сплошь, навзничь</i>	3) у кратких прилагательных: <i>хорош, свеж</i>
	4) у наречий на ж: <i>уже, замуж, невтерпёж</i> (кроме слова <b>настежь</b> )

## РАЗДЕЛИТЕЛЬНЫЕ Ъ И Ь

после приставки	перед	в середине слова
под <b>Ъ</b> езд раз <b>Ъ</b> ём пред <b>Ъ</b> юбилейный об <b>Ъ</b> явление	е ё ю я  и	п <b>Ь</b> еса ворон <b>Ь</b> ё в <b>Ь</b> юга суд <b>Ь</b> я  птич <b>Ь</b> и
Исключения: адъютант, субъект, объект		

## ГЛАСНЫЕ ПОСЛЕ ШИПЯЩИХ












## ГЛАСНЫЕ ПОСЛЕ Ц

<b>Ы</b>	1) в окончаниях существительных мн.ч.: <i>пловцы, птицы</i> 2) в окончаниях прилагательных: <i>смуглолицый</i> 3) в суффиксах прилагательных: <i>сестрицын</i> 4) в словах: <i>цыган, цыпленок, цыкнул, цыц, на цыпочках</i>
<b>И</b>	В остальных случаях: <i>цилиндр, цинга, цифра</i>
<b>О</b>	Под ударением: <i>лицо, овцо́й</i>
<b>Е</b>	Без ударения: <i>полоте́нце, птице́й</i>

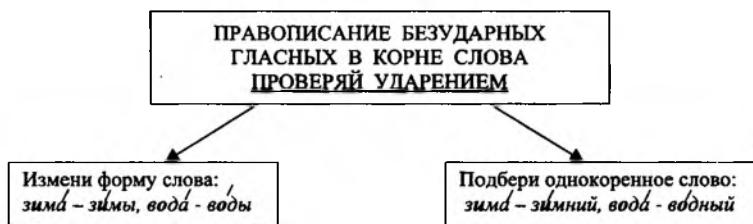
## МОРФЕМИКА. ОРФОГРАФИЯ

### СОСТАВ СЛОВА

<b>Приставка</b> 	Значимая часть слова, которая образует новые слова; стоит перед корнем: <div style="margin-left: 100px;"> <i>за</i>  <i>рас</i>  <i>от</i> </div> <div style="margin-left: 150px;">  </div>
<b>Корень</b> 	Общая часть родственных слов, в которых заключено их основное значение: <div style="margin-left: 100px;">  </div>
<b>Суффикс</b> 	Значимая часть слова, которая образует новые слова; стоит после корня: <div style="margin-left: 100px;"> <i>цвет</i> </div> <div style="margin-left: 150px;">  </div>
<b>Окончание</b> 	Изменяемая часть слова, которая образует формы слова и связывает слова в словосочетании и предложении: <i>снег□, снег□а, снег□и, снег□и, о снег□е.</i>



# ПРАВОПИСАНИЕ БЕЗУДАРНЫХ ГЛАСНЫХ В КОРНЕ СЛОВА



## СЛОВООБРАЗОВАНИЕ

СПОСОБЫ ОБРАЗОВАНИЯ СЛОВ	ПРИМЕР
<b>Суффиксальный</b>	синий → син- <u>ев</u> -а, мыть → мыть- <u>ся</u> , гордый → горд- <u>и</u> -ть-ся
<b>Приставочный</b>	делать → <u>пере</u> -делать
<b>Приставочно-суффиксальный</b>	стакан → <u>под</u> -стакан- <u>ник</u> , бежать → <u>раз</u> -бежать- <u>ся</u> , говорить → <u>пере</u> -говар- <u>ива</u> -ть-ся
<b>Сложение:</b> 1)сложение слов 2)сложение основ с помощью соединительных гласных <i>о</i> и <i>е</i> 3)сложение начальной части слова с целым словом 4)сложение начальных букв слов (сложносокращенные) 5)образование слов из словосочетаний: из сочинительных из подчинительных	диван + кровать → диван-кровать орден + носить → орден(о)нос- <u>ец</u> стенная газета → стенгазета Министерство иностранных дел → МИД научный + технический → научно-технический железная дорога → железнодорожный
<b>Переход слова из одной части речи в другую</b>	столовая (прил.) → столовая (сущ.) медленным шагом (сущ.) → ехали шагом (нар.) Он писал ему часто, благодаря (деепр.) друга за поддержку. → Благодаря (союз.) своевременной помощи... Лежа (деепр.) на песке, читал. → Читать лежа (нар.) вредно.

## ПРАВОПИСАНИЕ СЛОЖНЫХ И СЛОЖНОСОКРАЩЕННЫХ СЛОВ

<b>Слова с пол- (половина)</b>	<p>1. Ставится дефис:</p> <p>а) перед прописными буквами: <i>пол-Москвы;</i></p> <p>б) перед гласными: <i>пол-апельсина;</i></p> <p>в) перед согласной л: <i>пол-лимона</i></p> <p>2. В остальных случаях пишутся слитно: <i>полдыни</i></p>
<b>Слова с полу-</b>	<p>Всегда пишутся слитно: <i>полукруг, полумера</i></p>
<b>Сложносокращенные слова</b>	<p>Между буквами точка не ставится: <i>МГУ, ПТУ, ИТАР</i></p>
<b>Сложные слова</b>	<p>1) образованные из подчинительных словосочетаний, пишутся слитно: <i>заготовка хлеба → хлебозаготовка</i></p> <p>2) образованные из сочинительных словосочетаний, пишутся через дефис: <i>русский и английский → русско-английский</i></p> <p>3) сложные прилагательные, обозначающие сочетания цветов или оттенки цвета, стороны света, пишутся через дефис: <i>зелено-серебристый, прозрачно-бледный, юго-запад</i></p>
<b>Слова с соединительными гласными</b>	<p><b>О</b> пишется после твердых согласных: <i>земноводный</i></p> <p><b>Е</b> пишется после мягких согласных, шипящих и Ц: <i>землемер, пешеход, птицефабрика</i></p>

## ЧЕРЕДОВАНИЕ ЗВУКОВ

<b>Чередование гласных в корне слова</b>	<p><b>О – Е:</b> <i>воз-и-ть – вез-ти</i></p> <p><b>О – А:</b> <i>пере-брос-ить – пере-брас-ыва-ть</i></p> <p><b>О – Ы:</b> <i>вой – вы-ть</i></p> <p><b>О – Е – И:</b> <i>сбор – со-бер-у – со-бир-а-ю</i></p> <p><b>О – Ы – У:</b> <i>сах-нуть – за-сах-ать – сухой</i></p>
--	---

<b>Чередование согласных в корне слова</b>	<p><b>К – Ч:</b> <i>рук-а – руч-к-а</i></p> <p><b>Х – Ш:</b> <i>сух-ой – суш-ить</i></p> <p><b>Г – Ж – З:</b> <i>друг – друж-и-ть – друз-ей</i></p> <p><b>Д – Ж – ЖД:</b> <i>вод-и-ть – возж-ак – возжд-ени-е</i></p> <p><b>Б – БЛ:</b> <i>люб-и-ть – любл-лю</i></p> <p><b>П – ПЛ:</b> <i>куп-и-ть – купл-ю</i></p> <p><b>В – ВЛ:</b> <i>лов-и-ть – ловл-ю</i></p> <p><b>Ф – ФЛ:</b> <i>граф-а – графл-ю</i></p> <p><b>М – МЛ:</b> <i>корм – кормл-ю</i></p>
--	---

## ПРАВОПИСАНИЕ КОРНЕЙ С ЧЕРЕДОВАНИЕМ А-О

### ПРАВОПИСАНИЕ ЗАВИСИТ ОТ МЕСТА УДАРЕНИЯ

В КОРНЯХ	ПОД УДАРЕНИЕМ	БЕЗ УДАРЕНИЯ
<b>-гар- ( -гор- )</b>	<b>А</b> <i>зага<sup>р</sup></i>	<b>О</b> <i>загор<sup>е</sup>ть</i>
<b>-зар- ( -зор- )</b>	<b>О</b> <i>зор<sup>ь</sup>ка</i>	<b>А</b> <i>зар<sup>я</sup></i>
<b>-клан- ( -клон- )</b>	<b>А и О</b> <i>покл<sup>о</sup>н, кланя<sup>т</sup>ся</i>	<b>О</b> <i>накл<sup>о</sup>нить</i>

### ПРАВОПИСАНИЕ ЗАВИСИТ ОТ СЛЕДУЮЩЕГО ЗА КОРНЕМ

В КОРНЯХ	ЕСТЬ СУФФИКС А	НЕТ СУФФИКСА А
<b>-лаг- ( -лож- )</b>	<i>-лаг- пола<sup>г</sup>ать</i>	<i>-лож- поло<sup>ж</sup>ить</i>
<b>-кас- ( -кос- )</b>	<i>-кас- кас<sup>а</sup>ться</i>	<i>-кос- кос<sup>о</sup>нуться</i>

### ПРАВОПИСАНИЕ ЗАВИСИТ ОТ СОГЛАСНЫХ В КОРНЕ

В КОРНЯХ	ПЕРЕД СТ, Щ	ПЕРЕД С
<b>-раст- ( -ращ- ) -рос-</b>	<p><b>А</b> <i>раст<sup>и</sup>ть, выращ<sup>и</sup>вать</i></p> <p>Исключения: росток, ростовщик, Ростов, Ростислав</p>	<p><b>О</b> <i>зарос<sup>л</sup>и, вырос</i></p> <p>Исключение: отрасль</p>

## ПРАВОПИСАНИЕ КОРНЕЙ С ЧЕРЕДОВАНИЕМ Е-И

В КОРНЯХ	ЕСТЬ СУФФИКС А	НЕТ СУФФИКСА А
	<b>и</b>	<b>е</b>
-бир- (-бер-)	с <b>оби</b> рать	с <b>о</b> беру
-дир- (-дер-)	обд <b>и</b> рать	обд <b>е</b> ру
-мир- (-мер-)	зам <b>и</b> рать	зам <b>е</b> реть
-тир- (-тер-)	обт <b>и</b> рать	обт <b>е</b> реть
-пир- (-пер-)	зап <b>и</b> рать	зап <b>е</b> реть
-стил- (-стел-)	расст <b>и</b> лать	расст <b>е</b> лить
-блист- (-блест-)	бл <b>и</b> стать	бл <b>е</b> стеть

## ПРАВОПИСАНИЕ ПРИСТАВОК ВСЕГДА ОДИНАКОВО ПИШУТСЯ

за-	зап <b>и</b> сь – зап <b>и</b> ска
на-	нал <b>и</b> ть – набел <b>о</b>
над-	надп <b>и</b> сал – надбр <b>е</b> зал
по-	по <b>е</b> зд – по <b>е</b> здка
под-	подп <b>и</b> сь – подп <b>и</b> сал
про-	проп <b>и</b> сь – проп <b>и</b> сал
до-	доп <b>у</b> ск – доп <b>у</b> ст <b>и</b> л
о-	о <b>к</b> ругл <b>ы</b> й – о <b>п</b> ись
об-	обх <b>в</b> ат <b>и</b> л – обвар <b>и</b> л
от-	оттолк <b>н</b> ул – отб <b>и</b> л
с-	спрыг <b>н</b> ул – сб <b>и</b> л
в-	вб <b>е</b> жал – вт <b>я</b> нул
во-	во <b>и</b> ти – во <b>в</b> ремя
пред-	предл <b>о</b> жение – предч <b>у</b> ствие
пере-	перео <b>ц</b> ени <b>т</b> ь – пере <b>п</b> ис <b>а</b> ть

## ПРИСТАВКИ НА -З (-С)

-з (перед гласными и звонкими согласными)	-с (перед глухими согласными)
разб <b>е</b> жаться	расп <b>и</b> саться
безд <b>о</b> мный	беск <b>о</b> нечный
возг <b>л</b> авить	восп <b>е</b> ть
изг <b>н</b> ать	ист <b>р</b> атить
низв <b>е</b> ргать	нисп <b>а</b> дать

## ПРИСТАВКИ НА РОЗ- (РОС-), РАЗ- (РАС-)

под ударением - О	без ударения - А
<i><u>ро</u>спись</i>	<i>ра<u>с</u>писка</i>
<i><u>ро</u>зданный</i>	<i>ра<u>с</u>дать</i>

## ПРАВОПИСАНИЕ ПРИСТАВОК ПРЕ- И ПРИ-

пре-	при-
<p>1) в значении "очень", "весьма": <i>предобрый</i>, (очень добрый)</p> <p><i>прекрасный</i> (очень красивый)</p> <p>2) пере-: <i>преградить</i> (перегородить), <i>прервать</i> (перервать)</p>	<p>1) приближение, присоединение: <i>приехать</i>, <i>прийти</i>;</p> <p>2) расположение вблизи: <i>приморский</i>, <i>пригород</i>;</p> <p>3) неполнота действия: <i>присесть</i>, <i>притворить</i> (дверь)</p>

## ГЛАСНЫЕ Ы и И ПОСЛЕ ПРИСТАВОК

Ы	И
<p>после приставок, оканчивающихся на согласную, обычно, в соответствии с произношением:</p> <p><i>розыгрыш</i>, <i>безыскусный</i></p>	<p>после приставок меж-, сверх-:</p> <p><i>межинститутский</i>, <i>сверхизысканный</i></p>

## НЕКОТОРЫЕ СУФФИКСЫ РУССКОГО ЯЗЫКА

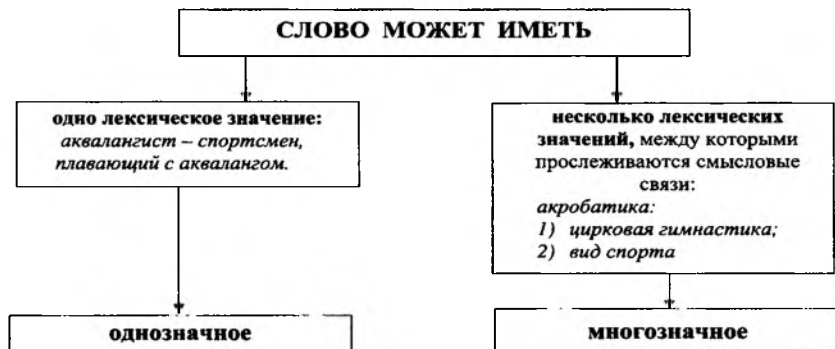
Суффиксы	Значение	Пример
<p>-к-</p> <p>-ик-</p> <p>-ек-</p> <p>-ок-</p> <p>-ёк-</p> <p>-еньк-</p> <p>-оньк-</p> <p>-ечк-</p> <p>-очк-</p> <p>-ушк-</p> <p>-юшк-</p> <p>-ышк-</p>	<p>Придают словам уменьшительный или ласкательный оттенок</p>	<p><i>рыба</i> – <i>рыбка</i></p> <p><i>ключ</i> – <i>ключик</i></p> <p><i>замок</i> – <i>замочек</i></p> <p><i>друг</i> – <i>дружок</i></p> <p><i>уголь</i> – <i>уголёк</i></p> <p><i>малый</i> – <i>маленький</i></p> <p><i>сухой</i> – <i>сухонький</i></p> <p><i>Ваня</i> – <i>Ванечка</i></p> <p><i>игла</i> – <i>иглочка</i></p> <p><i>дед</i> – <i>дедушка</i></p> <p><i>поле</i> – <i>полюшко</i></p> <p><i>солнце</i> – <i>солнышко</i></p>
<p>-ник-</p> <p>-чик-</p> <p>-щик-</p> <p>-тель-</p>	<p>Образуют слова, называющие лиц мужского пола</p>	<p><i>неволя</i> – <i>невольник</i></p> <p><i>возить</i> – <i>возчик</i></p> <p><i>барабан</i> – <i>барабанищик</i></p> <p><i>учить</i> – <i>учитель</i></p>

Суффиксы	Значение	Пример
-ниц- -к-	Образуют слова, называющие лиц женского пола	<i>учить – учительница</i> <i>радист – радистка</i>
-ист- -ск- -ов- -ев- -н-	Образуют прилагательные	<i>скала – скалистый</i> <i>город – городской</i> <i>горох – гороховый</i> <i>шаль – шалевый</i> <i>лето – летний</i>
-и- -е- -ова- -ева-	Образуют глаголы	<i>рана – ранить</i> <i>белый – белеть</i> <i>зима – зимовать</i> <i>кольцо – кольцевать</i>
-ть- -ти- -чь-	Суффиксы неопределённой формы	<i>читать</i> <i>нести</i> <i>печь</i>
-л-	Образует прошедшее время глагола	<i>читаю – читал</i>
-ся- -сь	Образуют глаголы с возвратным значением	<i>учить – учиться</i> <i>учусь</i>

## ЛЕКСИКА

Лексическое значение слова – то, что обозначает отдельное, самостоятельное слово. Например: *мост – сооружение для перехода, переезда через реку, овраг, железнодорожный путь.*

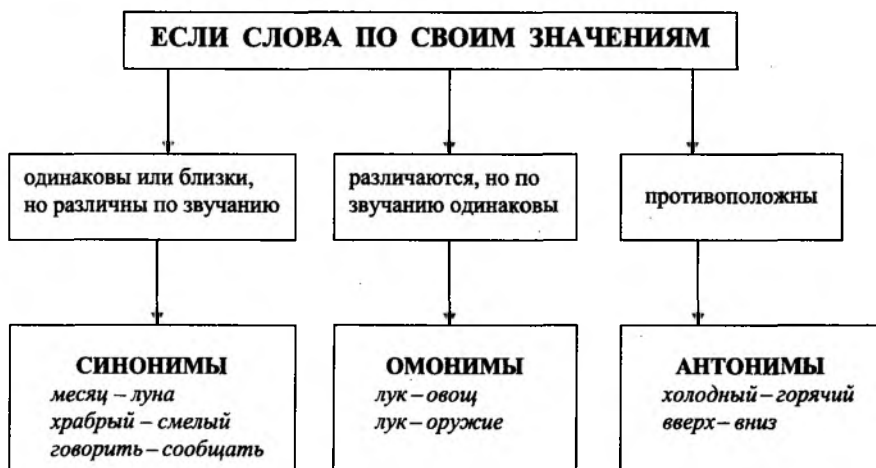
### ОДНОЗНАЧНЫЕ И МНОГОЗНАЧНЫЕ СЛОВА



## ПРЯМОЕ И ПЕРЕНОСНОЕ ЗНАЧЕНИЕ СЛОВ



## ОМОНИМЫ. СИНОНИМЫ. АНТОНИМЫ



## СЛОВА С ТОЧКИ ЗРЕНИЯ ИХ УПОТРЕБЛЕНИЯ



## ФРАЗЕОЛОГИЗМЫ

<b>Понятие о фразеологизме</b>	Это устойчивые сочетания слов, близкие по лексическому значению одному слову: <i>на краю света – далеко;</i> <i>пешком под стол ходит – маленький</i>
<b>Фразеологизмы – синонимы</b>	<i>два сапога пара – одного поля ягода;</i> <i>перековать мечи на орала – вложить меч в ножны</i>
<b>Фразеологизмы – антонимы</b>	<i>засучив рукава – спустя рукава;</i> <i>тяжел на подъем – легок на подъем</i>
<b>Роль в предложении</b>	выполняют роль одного члена предложения: <i><u>Ребята</u> <u>работали</u> <u>засучив рукава</u></i>



# МОРФОЛОГИЯ. ОРФОГРАФИЯ

## ЧАСТИ РЕЧИ

САМОСТОЯТЕЛЬНЫЕ			СЛУЖЕБНЫЕ	МЕЖДОМЕТИЯ
изменяемые		неизменяемые		
склоняемые	спрягаемые			
Имя существительное Имя прилагательное Имя числительное Местоимение	Глагол Причастие Деепричастие	Наречие	Предлог Союз Частица	Междометие Звукоподражательные слова

## САМОСТОЯТЕЛЬНЫЕ ЧАСТИ РЕЧИ

Часть речи	Общее грамматическое значение	Морфологические признаки	Синтаксическая роль
Имя существительное <i>ученик, задание</i>	Предмет	Начальная форма: именительный падеж единственного числа. Постоянные признаки: собственное или нарицательное, одушевленное или неодушевленное, род, склонение. Непостоянные признаки: падеж, число	Подлежащее, дополнение, несолослованное определение, обстоятельство, иногда именная часть составного сказуемого, приложение
Имя прилагательное <i>умный, мамин</i>	Признак предмета	Начальная форма: именительный падеж единственного числа мужского рода. Постоянные признаки: или качественное или относительное, или притяжательное. Непостоянные признаки: сравнительная или превосходная степень сравнения (у качественных), полное или краткое (у качественных), падеж, число, род (в ед. числе)	Определение, именная часть составного сказуемого. Краткие прилагательные – сказуемые
Имя числительное <i>три, пятый</i>	Количество или порядок предметов при счете	Начальная форма: именительный падеж. Постоянные признаки: простое или составное количественное или порядковое, обозначает целое, дробное число или имеет собирательное значение (у количественных). Непостоянные признаки: падеж, число (если есть), род (если есть)	Количественные – любой член предложения. Порядковые – определение, именная часть составного именного сказуемого
Местоимение <i>он, мой, столько</i>	Указывает на предмет, признак или количество, но не называет их	Начальная форма: именительный падеж единственного числа. Постоянные признаки: разряды по значению: личные, возвратные, вопросительные, относительные, неопределенные, отрицательные, притяжательные, указательные, определительные. Лицо (у личных местоимений). Непостоянные признаки: падеж, число (не все местоимения), род (если есть)	Подлежащее, дополнение, определение, обстоятельство
Глагол <i>писать, читать</i>	Действие или состояние предмета	Начальная форма: неопределенная форма глагола. Постоянные признаки: вид, спряжение. Непостоянные признаки: наклонение, число, время (не все формы глагола), род (не все формы глагола)	Неопределенная форма глагола – любой член предложения. Личные формы – сказуемое

Часть речи	Общее грамматическое значение	Морфологические признаки	Синтаксическая роль
Причастие (особая форма глагола). Имеет признаки глагола и прилагательного <i>читающий, прочитавший</i>	Признак предмета по действию	Начальная форма: именительный падеж единственного числа мужского рода. Постоянные признаки: действительное или страдательное, время и вид. Непостоянные признаки: полная или краткая форма (у некоторых), падеж (у причастий в полной форме), число, род	Определение. Краткие – именная часть составного сказуемого
Деепричастие (особая форма глагола). Имеет признаки глагола и наречия <i>читая, прочитав</i>	Добавочное действие при основном действии, выраженном глаголом	Начальная форма: неопределенная форма глагола. Постоянные признаки: неизменяемая форма, несовершенный и совершенный вид.	Обстоятельство
Наречие <i>быстро, далеко</i>	Признак действия, предмета или другого признака	Группы по значению: наречия места, времени, образа действия, меры и степени, причины, цели; степени сравнения: сравнительная и превосходная (если есть). Неизменяемость	Обстоятельство

## СЛОВО И ЕГО ФОРМЫ

Слово	Форма	Передает грамматическое значение	Образуется с помощью
<i>ученик</i>	<i>ученик</i> □ <i>ученик</i> [а] <i>об ученик</i> [е] <i>ученик</i> [и]	им. п. и ед. ч. род. п. и ед. ч. пр. п. и ед. ч. им. п. и мн. ч.	окончания окончания предлога и окончания окончания
<i>читать</i> неопределенная форма глагола	<i>читали</i>  <i>буду читать</i>	прош. вр. и мн. ч.  буд. вр. и ед. ч.	формообразовательного суффикса вспомогательного слова
<i>интересный</i>	<i>интересн</i> [ы] [и] <i>интересн</i> [у] [а]	м. р., ед. ч., им. п. ж. р., ед. ч., вин. п.	окончания окончания

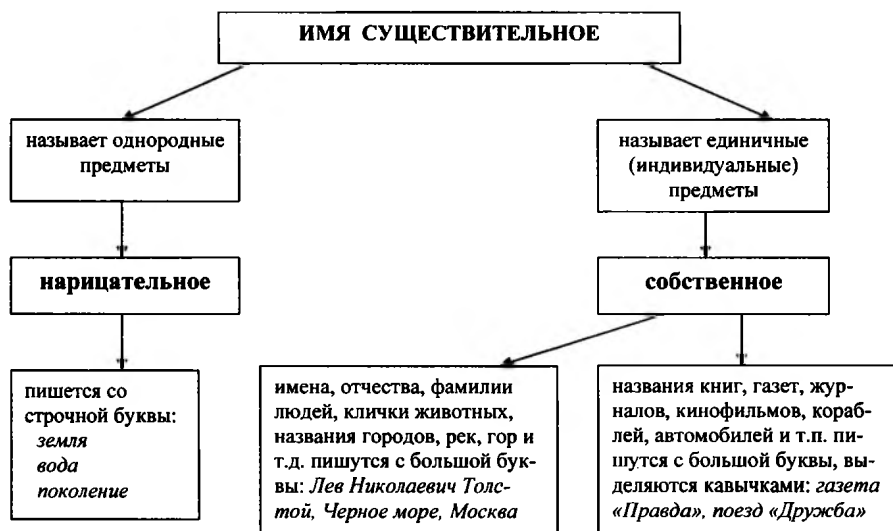
## ИМЯ СУЩЕСТВИТЕЛЬНОЕ



## ОДУШЕВЛЕННЫЕ И НЕОДУШЕВЛЕННЫЕ ИМЕНА СУЩЕСТВИТЕЛЬНЫЕ

ОДУШЕВЛЕННЫЕ	НЕОДУШЕВЛЕННЫЕ
И. п. <b>кто?</b> <i>дедушка</i> <i>соловей</i>	И. п. <b>что?</b> <i>здание</i> <i>город</i>
В. п. <b>кого?</b> (как род. п.) <i>дедушку</i> <i>соловья</i>	В. п. <b>что?</b> (как им. п.) <i>здание</i> <i>город</i>

## ИМЕНА СОБСТВЕННЫЕ И НАРИЦАТЕЛЬНЫЕ, ИХ ПРАВОПИСАНИЕ



## РОД ИМЕНИ СУЩЕСТВИТЕЛЬНОГО

МУЖСКОЙ (этот, он, мой)	ЖЕНСКИЙ (эта, она, моя)	СРЕДНИЙ (это, оно, моё)
мальчик <input type="checkbox"/>	девочк <input type="checkbox"/> а	существ <input type="checkbox"/> о
юнош <input type="checkbox"/> а	земл <input type="checkbox"/> я	пол <input type="checkbox"/> е
конь <input type="checkbox"/>	мышь <input type="checkbox"/>	озеро <input type="checkbox"/> о
Существительные общего рода могут называть лиц и мужского, и женского пола: <i>Какой ты неряха!</i> <i>Какая ты неряха!</i>		

## ЧИСЛО ИМЕНИ СУЩЕСТВИТЕЛЬНОГО

единственное (один предмет)	множественное (несколько предметов)
<b>По числам изменяются конкретные существительные</b>	
<p>след <input type="checkbox"/></p> <p>луч <input type="checkbox"/></p> <p>снег <input type="checkbox"/></p> <p>яблоко <input checked="" type="checkbox"/></p> <p>пол <input checked="" type="checkbox"/></p> <p>рощ <input checked="" type="checkbox"/></p> <p>машин <input checked="" type="checkbox"/></p>	<p>след <input checked="" type="checkbox"/></p> <p>луч <input checked="" type="checkbox"/></p> <p>снег <input checked="" type="checkbox"/></p> <p>яблоко <input checked="" type="checkbox"/></p> <p>пол <input checked="" type="checkbox"/></p> <p>рощ <input checked="" type="checkbox"/></p> <p>машин <input checked="" type="checkbox"/></p>

Существительные, которые имеют только форму единственного числа	Существительные, которые имеют только форму множественного числа
<ol style="list-style-type: none"> <li>1. собирательные: <i>молодежь, детвора, сырьё, студенчество, человечество</i></li> <li>2. вещественные: <i>асфальт, мёд, бензин, железо, фарфор, молоко</i></li> <li>3. отвлеченные: <i>белизна, злоба, ловкость, молодость, доставка, молотьба, беготня</i></li> <li>4. собственные: <i>Москва, Волга</i></li> </ol>	<ol style="list-style-type: none"> <li>1. названия составных и парных предметов: <i>брюки, весы, ворота, грабли, вилы, качели, клещи, ножницы, носилки, очки, перила</i></li> <li>2. вещественные: <i>белила, дрожжи, консервы, макароны, обои, опилки, отруби, сливки</i></li> <li>3. отвлеченные: <i>хлопоты, каникулы, сутки, будни, сумерки, заморозки</i></li> <li>4. собственные: <i>Карпаты, Афины, Альпы</i></li> </ol> <p>У данных существительных не определяется род и тип склонения</p>

## ПАДЕЖИ ИМЕНИ СУЩЕСТВИТЕЛЬНОГО

Косвенные падежи	Именительный	кто?	что?
	Родительный	кого?	чего?
	Дательный	кому?	чему?
	Винительный	кого?	что?
	Творительный	кем?	чем?
	Предложный	о ком?	о чем?

Падежи	Вспомогательное слово	Падежные вопросы	Смысловые вопросы	Предлоги
Именительный	есть	кто? что?		
Родительный	нет	кого? чего?	где? куда? откуда?	без, до, от, из, около, возле, подле, у, с
Дательный	обрадовался	кому? чему?	где? куда?	к, по
Винительный	вижу	кого? что?	где? куда?	на, за, под, перед, в, про
Творительный	доволен	кем? чем?	где? куда?	за, над, под, перед, между, с
Предложный	думаю	о ком? о чем?	где?	о, об, на, в, при

## Падеж существительного определяй так:

1. Найди слово, от которого оно зависит.
2. От этого слова поставь вопрос к существительному.
3. По вопросу и предлогу определи падеж.

**Мы ночевали у костра.**

ночевали (у чего? где?) у костра Р.п

**Ночные бабочки летели на огонь.**

летели (кто?) бабочки И.п.

летели (на что? куда?) на огонь В.п.

## СКЛОНЕНИЕ СУЩЕСТВИТЕЛЬНЫХ

Склонение – это изменение существительных по падежам

<b>I</b>	сущ.	м. р.	- <u>а</u> , - <u>я</u>	пап <u>а</u> , дя <u>д</u> я
		ж. р.		мам <u>а</u> , тёт <u>я</u>
<b>II</b>	сущ.	м. р.	<u>о</u>	человек <u>а</u> , конь <u>а</u> ,
		ср. р.	- <u>о</u> , - <u>е</u>	озер <u>о</u> , солнц <u>е</u>
<b>III</b>	сущ.	ж. р.	- <u>ь</u>	дочь <u>и</u> , ель <u>и</u>

	I склонение		II склонение		III склонение
И.п.	мам <u>а</u>	дя <u>д</u> я	озер <u>о</u>	конь <u>а</u>	дочь <u>и</u>
Р.п.	мам <u>ы</u>	дя <u>д</u> и	озер <u>а</u>	кон <u>я</u>	дочер <u>и</u>
Д.п.	мам <u>е</u>	дя <u>д</u> е	озер <u>у</u>	кон <u>ю</u>	дочер <u>и</u>
В.п.	мам <u>у</u>	дя <u>д</u> ю	озер <u>а</u>	кон <u>я</u>	дочь <u>и</u>
Т.п.	мам <u>ой</u>	дя <u>д</u> ей	озер <u>ом</u>	кон <u>ем</u>	дочер <u>ью</u>
П.п.	о мам <u>е</u>	о дя <u>д</u> е	об озер <u>е</u>	о кон <u>е</u>	о дочер <u>и</u>

## Склонение существительного определяй так:

1. Поставь существительное в И.п. ед. числа.
2. Найди окончание существительного.
3. Определи его род.
4. По роду и окончанию определи склонение.

**В траве блестят светлячки.**

в траве—(что?) трава (ж.р.) I скл.

светлячки—(кто?) светлячок (м.р.) II скл.

## РАЗНОСКЛОНЯЕМЫЕ СУЩЕСТВИТЕЛЬНЫЕ

Разносклоняемыми существительными являются:

1. 10 существительных на **-мя**: *бремя, время, вымя, знамя, имя, пламя, племя, семья, стремя, темя*;
2. существительное мужского рода **путь**.

Падеж	Единственное число		Множественное число	
И.п.	врем <u>я</u>	путь <u>а</u>	врем <u>я</u>	путь <u>и</u>
Р.п.	врем <u>я</u>	путь <u>и</u>	врем <u>я</u>	путь <u>ей</u>
Д.п.	врем <u>я</u>	путь <u>и</u>	врем <u>я</u>	путь <u>ей</u>
В.п.	врем <u>я</u>	путь <u>а</u>	врем <u>я</u>	путь <u>и</u>
Т.п.	врем <u>я</u>	путь <u>ей</u>	врем <u>я</u>	путь <u>ями</u>
П.п.	(о) врем <u>я</u>	(о) путь <u>и</u>	(о) врем <u>я</u>	(о) путь <u>ях</u>

## БЕЗУДАРНЫЕ ГЛАСНЫЕ Е-И В ОКОНЧАНИЯХ СУЩЕСТВИТЕЛЬНЫХ В РОДИТЕЛЬНОМ, ДАТЕЛЬНОМ И ПРЕДЛОЖНОМ ПАДЕЖАХ

	I скл	II скл	III скл	Разносклоняемые существительные
Р.п.	-И	-	-И	-И
Д.п.	-Е	-	-И	-И
П.п.	-Е	-Е	-И	-И

	В словах на -ия	
	I скл	II скл
Р.п.	арми <u>и</u>	здани <u>я</u>
Д.п.	арми <u>и</u>	здани <u>и</u>
П.п.	об арми <u>и</u>	о здани <u>и</u>

## ПРАВОПИСАНИЕ СУЩЕСТВИТЕЛЬНЫХ, ОБРАЗОВАННЫХ ПРИ ПОМОЩИ СУФФИКСОВ

перед -чик- -щик-	
после -л-	в остальных случаях
пишется <b>Ь</b> стульчик пильщик палец	не пишется <b>Ь</b> каменищ <sup>ик</sup> балконщ <sup>ик</sup> одуванщ <sup>ик</sup>

## ПРАВОПИСАНИЕ СУФФИКСОВ -ЕК-, -ИК-

гласная выпадает	гласная сохраняется
-ЕК- замоч <sup>ек</sup> – замоч <sup>ка</sup> платоч <sup>ек</sup> – платоч <sup>ка</sup> ореш <sup>ек</sup> – ореш <sup>ка</sup>	-ИК- лист <sup>ик</sup> – лист <sup>ики</sup> ключ <sup>ик</sup> – ключ <sup>ики</sup> саб <sup>ик</sup> – саб <sup>ики</sup>

## ПРАВОПИСАНИЕ НЕ С СУЩЕСТВИТЕЛЬНЫМИ

слитно	раздельно
1. Не употребляется без <b>не</b> : невес <sup>е</sup> жда, нена <sup>с</sup> стье, небы <sup>л</sup> ицы 2. Если слово с <b>не</b> можно заменить близким по значению словом без <b>не</b> : недру <sup>г</sup> – враг, неправ <sup>д</sup> а – лож <sup>ь</sup>	Если есть или подразумевается противопоставление: Не прав <sup>д</sup> а, а лож <sup>ь</sup> . Не дру <sup>г</sup> , а враг. Не сча <sup>с</sup> тье, а горе.

# ГЛАГОЛ

Общее грамматическое значение	Пример
1. действия, связанные с трудовой деятельностью	<i>рубить, копать, вязать, шить</i> и т.д.
2. действия, связанные с умственной и речевой деятельностью	<i>думать, наблюдать, говорить, решать, воображать</i> и т.д.
3. действия, называющие перемещение и положение в пространстве	<i>идти, лететь, стоять, лежать, сидеть</i> и т.д.
4. действия, называющие различные состояния	<i>грустить, любить, болеть, спать</i> и т.д.
5. действия, называющие то, что происходит в природе	<i>подморозило, светает, смеркается</i> и т.д.

## ИНФИНИТИВ

Инфинитив (неопределенная форма глагола)	Начальная форма глагола
Отвечает на вопросы	Что делать? Что сделать?
Внешний отличительный признак	Имеет суффиксы <b>-ть, -ти</b> : <i>играть, везти</i> Оканчивается на <b>-чь</b> : <i>лечь, печь</i>
Грамматические свойства	Возвратность – невозвратность: <i>умыть</i> (невоз.) – <i>умыться</i> (воз.) Вид: <i>делать</i> (несовершенный вид) – <i>сделать</i> (совершенный вид)
Синтаксическая роль	В предложении может быть любым членом предложения: <i>Учить – ум <u>т</u>очить</i> .

## ВОЗВРАТНЫЕ ГЛАГОЛЫ

невозвратные	возвратные
<i>учить</i>	<i>учиться – учусь</i>
<i>радовать</i>	<i>радоваться – радуюсь</i>
<i>удивлять</i>	<i>удивляться – удивляюсь</i>
<i>купать</i>	<i>купаться – купаюсь</i>
<i>одевать</i>	<i>одеваться – одеваюсь</i>

## ПРАВОПИСАНИЕ -ТСЯ И -ТЬСЯ

-ТСЯ	-ТЬСЯ
что делает (-ют) ? (Зл.) что делает (-ют) ? (Зл.) <i>ката<u>е</u>тся</i> <i>отправля<u>е</u>тся</i> <i>горд<u>я</u>тся</i> <i>весел<u>я</u>тся</i>	что делать? (инф.) что сделать? (инф.) <i>ката<u>ь</u>тся</i> <i>отправля<u>ь</u>тся</i> <i>горди<u>ь</u>тся</i> <i>весели<u>ь</u>тся</i>

## ВИДЫ ГЛАГОЛА

Глагол несовершенного вида	Глагол совершенного вида
что делать?	что сделать?
<i>говори<u>т</u></i> <i>приходи<u>т</u></i>	<i>ска<u>з</u>ать</i> <i>при<u>й</u>ти</i>
может быть в настоящем, прошедшем, будущем времени: что делаю? <i>говору</i> (наст. вр.), что делал? <i>говорил</i> (пр. вр.) что буду делать? <i>буду говорить</i>	может быть в прошедшем и будущем времени: что сделаю? <i>скажу</i> (буд. вр.), что сделал? <i>сказал</i> (пр. вр.)

## НАКЛОНЕНИЯ ГЛАГОЛА



## ПРАВОПИСАНИЕ ГЛАГОЛОВ В УСЛОВНОМ И ПОВЕЛИТЕЛЬНОМ НАКЛОНЕНИЯХ

В условном наклонении	В повелительном наклонении
частица <i>бы</i> с глаголами пишется раздельно: <i>решил бы поспал бы</i>	на конце глаголов после согласных пишется <i>ь</i> , который сохраняется перед <i>-ся</i> и <i>-те</i> : <i>жарь – жарься – жарьте</i> Исключение: <i>ляг – лягте, приляг – прилягте</i>

## ВРЕМЕНА ГЛАГОЛА

Время	Обозначают	Отвечают на вопросы	Изменяются по лицам и числам
<b>настоящее</b>	Действие, которое совершается сейчас	что делаю? делаем? что делаешь? делаете? что делают? делают?	ед.ч.      мн.ч. 1-е л. <i>говорю</i> <i>говорим</i> 2-е л. <i>говоришь</i> <i>говорите</i> 3-е л. <i>говорит</i> <i>говорят</i>
<b>будущее</b>	Действие, которое произойдет в будущем	<u><b>простая форма</b></u> что сделаю? сделаем? что сделаешь? сделаете? что сделают? сделают? <u><b>сложная форма</b></u> что буду делать? будем делать? что будешь делать? будете делать? что будут делать? будут делать?	ед.ч.      мн.ч. 1-е л. <i>напишу</i> <i>напишем</i> 2-е л. <i>напишешь</i> <i>напишете</i> 3-е л. <i>напишет</i> <i>напишут</i>  1-е л. <i>буду писать</i> <i>будем писать</i> 2-е л. <i>будешь писать</i> <i>будете писать</i> 3-е л. <i>будет писать</i> <i>будут писать</i>
<b>прошедшее</b>	Действие, которое совершилось ранее	что делал? сделал? что делала? сделала? что делало? сделало?  что делали? сделали?	<b>в единственном числе</b> (м.р.) <i>лежал</i> □, <i>опустел</i> □ (ж.р.) <i>лежала</i> □, <i>опустела</i> □ (ср.р.) <i>лежало</i> □, <i>опустело</i> □ <b>во множественном числе</b> <i>снега таял</i> □, <i>растаял</i> □



## ПРАВОПИСАНИЕ ГЛАГОЛОВ ПРОШЕДШЕГО ВРЕМЕНИ

Перед суффиксом **-л** пишется та же гласная, что и перед **-ть** в инфинитиве:

*ви<sup>д</sup>еть - ви<sup>д</sup>ел*

*наде<sup>я</sup>ться - наде<sup>я</sup>лся*

### ЛИЦО ГЛАГОЛА

Личное местоимение	Глагол	Лицо
я (ед. ч.) мы (мн. ч.)	читаю читаем	первое
ты (ед. ч.) вы (мн. ч.)	читаешь читаете	второе
он она оно они (мн. ч.)	читает читают	третье

### БЕЗЛИЧНЫЕ ГЛАГОЛЫ

Безличные глаголы обозначают действие, которое совершалось без действующего лица:

*смеркалось  
вечереет  
подморозило*

## ПРАВОПИСАНИЕ ГЛАГОЛОВ ВО 2-М ЛИЦЕ ЕДИНСТВЕННОГО ЧИСЛА

<i>-ешь (-ёшь) -ешься</i>	<i>-ишь -ишься</i>
<i>ты считае<u>шь</u> ты еде<u>шь</u> ты улыбае<u>шься</u> ты радуе<u>шься</u></i>	<i>ты говори<u>шь</u> ты стои<u>шь</u> ты учи<u>шься</u> ты весели<u>шься</u></i>

## ЧИСЛО ГЛАГОЛОВ

единственное число	множественное число
<i>гуляю гулял буду гулять</i>	<i>гуляем гуляли будем гулять</i>

## СПРЯЖЕНИЕ ГЛАГОЛОВ, ПРАВОПИСАНИЕ ЛИЧНЫХ ОКОНЧАНИЙ ГЛАГОЛОВ

*Спряжение – это изменение глаголов по лицам и числам*

I спряжение		II спряжение	
единственное число	множественное число	единственное число	множественное число
я по <u>ю</u>	мы по <u>ём</u>	я говор <u>ю</u>	мы говор <u>им</u>
ты по <u>ёшь</u>	вы по <u>ёте</u>	ты говор <u>ишь</u>	вы говор <u>ите</u>
он по <u>ёт</u>	они по <u>ют</u>	он говор <u>ит</u>	они говор <u>ят</u>

**В личных окончаниях глаголов пиши гласные:**

I спряжение	II спряжение
<i>-ешь -ет -ем -ете -ут (-ют)</i>	<i>-ишь -ит -им -ите -ат (-ят)</i>

Если ударение падает на основу и личные окончания на слух определить трудно, то спряжение определяй по инфинитиву:

ко I спряжению относятся	к I спряжению относятся
1. Глаголы на <b>-ить</b> (кроме <i>брить</i> и <i>стелить</i> ) 2. 11 глаголов на <b>-еть</b> и <b>-ать</b> : <i>знать, дышать, держать, обидеть, слышать, видеть, ненавидеть, и зависеть, и смотреть,</i> а ещё <i>терпеть, вертеть</i>	1. Глаголы <i>брить, стелить</i> . 2. Все остальные глаголы.

## РАЗНОСПРЯГАЕМЫЕ ГЛАГОЛЫ

Спрягаются по-разному	Спрягаются по I спряжению	Спрягаются по I I спряжению
<i>бежать</i> <i>хотеть</i>	<i>бегут</i> <i>хочешь, хочет</i>	<i>бежали, бежит, бежим, бежите</i> <i>хотим, хотите, хотят</i>

## ПРАВОПИСАНИЕ СУФФИКСОВ ГЛАГОЛОВ

В инфинитиве и прошедшем времени глагола пишется <b>-ова- (-ева-)</b> , если в 1-м л. ед.ч. наст. или буд. вр. <b>-ую (-юю)</b>	В инфинитиве и прошедшем времени глагола пишется <b>-ыва- (-ива-)</b> , если в 1-м л. ед.ч. наст. или буд. вр. <b>-ываю (-иваю)</b>
<i>беседую</i> (1 л. ед.ч. нв.) - <i>беседовать</i> - <i>беседовал</i> <i>потчую</i> (1 л. ед.ч. нв.) - <i>потчевать</i> - <i>потчевал</i> <i>воюю</i> (1 л. ед.ч. нв.) - <i>воевать</i> - <i>воевал</i>	<i>настаиваю</i> (1 л. ед.ч. нв.) - <i>настаивать</i> - <i>настаивал</i> <i>разглядываю</i> (1 л. ед.ч. нв.) - <i>разглядывать</i> - <i>разглядывал</i> <i>опаздываю</i> (1 л. ед.ч. нв.) - <i>опаздывать</i> - <i>опаздывал</i>

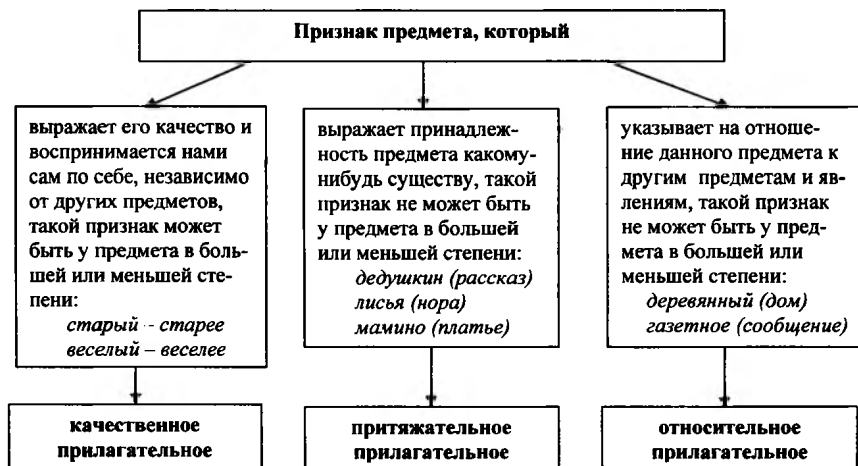
## НЕ С ГЛАГОЛАМИ

Пишутся раздельно	Пишутся слитно
все глаголы (кроме тех, которые без <b>не</b> употребляются): <i>не видел</i> <i>не скажу</i> <i>не говоришь</i> <i>не тлиш</i> <i>не сти</i>	глаголы, которые без <b>не</b> не употребляются: <del>не</del> <i>ненавидеть</i> <del>не</del> <i>недоумевать</i> <del>не</del> <i>неволишь</i> <del>не</del> <i>негодовать</i> <del>не</del> <i>нездоровится</i>

# ИМЯ ПРИЛАГАТЕЛЬНОЕ

Самостоятельная часть речи, которая обозначает признак предмета и отвечает на вопрос **какой? или чей?**

## РАЗРЯДЫ ПРИЛАГАТЕЛЬНЫХ ПО ЗНАЧЕНИЮ



## РАЗЛИЧИЕ КАЧЕСТВЕННЫХ И ОТНОСИТЕЛЬНЫХ ПРИЛАГАТЕЛЬНЫХ

Качественные прилагательные	Относительные прилагательные
<ol style="list-style-type: none"> <li>1. Имеют степени сравнения: <i>светлый, светлее, самый светлый.</i></li> <li>2. Имеют краткую форму: <i>черный, черна.</i></li> <li>3. Могут сочетаться с наречиями <i>очень, необыкновенно, чрезвычайно, недостаточно, слишком.</i></li> <li>4. Образуют путём повтора сложные прилагательные: <i>белый-белый, хитрый-прехитрый.</i></li> <li>5. Могут образовывать прилагательные с приставкой <i>не-</i>: <i>недорогой.</i></li> <li>6. К ним можно подобрать антонимы: <i>короткий - длинный.</i></li> <li>7. К ним можно подобрать синонимы: <i>смутный - неясный - расплывчатый.</i></li> <li>8. Образуют прилагательные с уменьшительно-ласкательными суффиксами: <i>серый - серенький - сероватый.</i></li> <li>9. Образуют наречия на <i>-о, -е</i>: <i>активный - активно, горячий - горячо.</i></li> </ol>	<ol style="list-style-type: none"> <li>1. Не обладают ни одним из признаков, характерных для качественных прилагательных.</li> <li>2. Указывают на отношение одного предмета к другому (<i>медный таз - таз из меди</i>). Можно подобрать синонимичные словосочетания: <i>каменный забор - забор из камня, мясной бульон - бульон из мяса, приморский город - город около моря, январский мороз - мороз в январе.</i></li> </ol>

## ПЕРЕХОД ПРИЛАГАТЕЛЬНЫХ ИЗ ОДНОГО РАЗРЯДА В ДРУГОЙ

Относительные прилагательные	Употребление их в значении качественных
<i>малиновое (из малины) варенье</i> <i>мирное (во время мира) время</i> <i>оловянный (из олова) солдатик</i> <i>стальной (из стали) нож</i>	<i>малиновый (тёмно-красный) берет</i> <i>мирный (спокойный) характер</i> <i>оловянные (тусклые) глаза</i> <i>стальные (крепкие) мышцы</i>

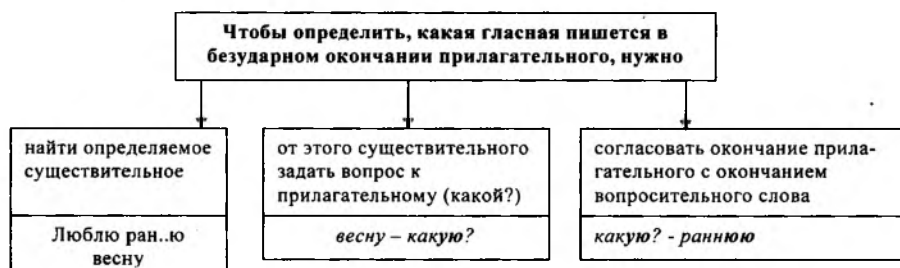
Качественные прилагательные	Употребление их в значении относительных
кислая (ягода) живой (ребёнок) лёгкий (характер) белый (снег) цветное (платье)	кислая (реакция) живая (изгородь) лёгкая (промышленность) белый (уголь) цветные (металлы)

Притяжательное прилагательное	Употребление притяжательного прилагательного в значении	
	относительного	качественного
медвежья пасть лисий нора волчий вой заячий выводок	медвежья (на меху медведя) шуба лисий (из меха лисы) воротник волчий (из меха волка) тулун заячий след (след от зайца)	медвежья (неуклюжая) походка лисий (хитрая) речь волчий (злой) взгляд заячий (трусливый) характер

## ПОЛНЫЕ И КРАТКИЕ ПРИЛАГАТЕЛЬНЫЕ, ИХ ПРАВОПИСАНИЕ

**Полные прилагательные** изменяются по падежам (склоняются), родам, числам.

Окончания именительного падежа полных имён прилагательных								
единственное число						множественное число		
мужской род – какой?			средний род – какое?		женский род – какая?	для всех родов – какие?		
-ый	-ий	-ой	-ое	-ее	-ая	-ая	-ые	-ие
веселый (день)	лёгкий (груз)	крутой (берег)	голубое (озеро)	хорошее (дело)	весёлая (сказка)	утренняя (почта)	добрые (люди)	синие (глаза)



**Помни о соответствии *ые-ие, ая-ая, ое-ее*.**

**Краткие прилагательные** изменяются по родам, числам, не изменяются по падежам.

единственное число			множественное число для всех родов
мужской род	средний род	женский род	
нулевое окончание	-о, -е	-а	-ы, -и
свежий (воздух) – свеж <input type="checkbox"/>	(утро) свежо	(скатерть) свежа	(цветы) свежи
важный (повод) – важен <input type="checkbox"/>	(море) сине	(задача) важна	(достижения) важны

У кратких прилагательных на конце после шипящих *в* не пишется: *сыпуч, горюч, свеж*

## СКЛОНЕНИЕ КАЧЕСТВЕННЫХ И ОТНОСИТЕЛЬНЫХ ПРИЛАГАТЕЛЬНЫХ

### Мужской род

		твёрдый тип		мягкий тип
И.п.	как <u>ой</u> ?	больш <u>ой</u> (сад)	деревянн <u>ый</u> (дом)	зимн <u>ий</u> (лес)
Р.п.	как <u>ого</u> ?	больш <u>ого</u> (сада)	деревянн <u>ого</u> (дома)	зимн <u>его</u> (леса)
Д.п.	как <u>ому</u> ?	больш <u>ому</u> (саду)	деревянн <u>ому</u> (дому)	зимн <u>ему</u> (лесу)
В.п.	как <u>ой</u> ?	больш <u>ой</u> (сад)	деревянн <u>ый</u> (дом)	зимн <u>ий</u> (лес)
Т.п.	как <u>им</u> ?	больш <u>им</u> (садом)	деревянн <u>ым</u> (домом)	зимн <u>им</u> (лесом)
П.п.	о как <u>ом</u> ?	о больш <u>ом</u> (саде)	о деревянн <u>ом</u> (доме)	о зимн <u>ем</u> (лесе)

### Женский род

		твёрдый тип		мягкий тип
И.п.	как <u>ая</u> ?	голуб <u>ая</u> (звезда)		ранн <u>ая</u> (весна)
Р.п.	как <u>ой</u> ?	голуб <u>ой</u> (звезды)		ранн <u>ей</u> (весны)
Д.п.	как <u>ой</u> ?	голуб <u>ой</u> (звезде)		ранн <u>ей</u> (весне)
В.п.	как <u>ую</u> ?	голуб <u>ую</u> (звезду)		ранн <u>ую</u> (весну)
Т.п.	как <u>ой</u> ?	голуб <u>ой</u> (звездой)		ранн <u>ей</u> (весной)
П.п.	о как <u>ой</u> ?	о голуб <u>ой</u> (звезде)		о ранн <u>ей</u> (весне)

### Средний род

		твёрдый тип		мягкий тип
И.п.	как <u>ое</u> ?	золот <u>ое</u> (сердце)		ранн <u>ее</u> (утро)
Р.п.	как <u>его</u> ?	золот <u>ого</u> (сердца)		ранн <u>его</u> (утра)
Д.п.	как <u>ому</u> ?	золот <u>ому</u> (сердцу)		ранн <u>ему</u> (утру)
В.п.	как <u>ое</u> ?	золот <u>ое</u> (сердце)		ранн <u>ее</u> (утро)
Т.п.	как <u>им</u> ?	золот <u>ым</u> (сердцем)		ранн <u>им</u> (утром)
П.п.	о как <u>ом</u> ?	о золот <u>ом</u> (сердце)		о ранн <u>ем</u> (утре)

## СКЛОНЕНИЕ ПРИТЯЖАТЕЛЬНЫХ ПРИЛАГАТЕЛЬНЫХ

### С СУФФИКСОМ **-ИЙ**. ПРАВОПИСАНИЕ

Падеж	Единственное число			Множественное число (для всех родов)
	мужской и средний род		женский род	
И.п.	чей? лис <u>ий</u>	чьё? лись <u>е</u>	чья? лись <u>я</u>	чьи? лись <u>и</u>
Р.п.	чьего? лись <u>его</u>		чьей? лись <u>ей</u>	чьих? лись <u>их</u>
Д.п.	чьему? лись <u>ему</u>		чьей? лись <u>ей</u>	чьим? лись <u>ими</u>
В.п.	как И.п.		чью? лись <u>ю</u>	как И.п.
Т.п.	чьим? лись <u>им</u>		чьей? лись <u>ей</u>	чьими? лись <u>ими</u>
П.п.	о чьём? о лись <u>ем</u>		о чьей? о лись <u>ей</u>	о чьих? о лись <u>их</u>

Во всех формах прилагательных с суффиксом **-ий (-й)** в середине слова пишется **ь**, кроме форм м.р. ед.ч. им. и вин.п.: лисья, лисье, лисьей, но лисий.

### С СУФФИКСОМ **-ИН (-ЫН), -ОВ (-ЕВ)**

Падеж	Единственное число			Множественное число (для всех родов)
	мужской и средний род		женский род	
И.п.	чей? мамин <u> </u>	чьё? мамин <u>а</u>	чья? мамин <u>а</u>	чьи? мамин <u>ы</u>
Р.п.	чьего? мамин <u>а</u>	мамин <u>ого</u>	чьей? мамин <u>ой</u>	чьих? мамин <u>ых</u>
Д.п.	чьему? мамин <u>у</u>	мамин <u>ому</u>	чьей? мамин <u>ой</u>	чьим? мамин <u>ыми</u>
В.п.	как И.п. или Р.п.		чью? мамин <u>у</u>	как И.п. или Р.п.
Т.п.	чьим? мамин <u>ым</u>		чьей? мамин <u>ой</u>	чьими? мамин <u>ыми</u>
П.п.	о чьём? о мамин <u>ом</u>		о чьей? о мамин <u>ой</u>	о чьих? о мамин <u>ых</u>

## СТЕПЕНИ СРАВНЕНИЯ ПРИЛАГАТЕЛЬНЫХ

Степени сравнения имеют только качественные прилагательные



## НАПИСАНИЕ -Н- И -НН- В ПРИЛАГАТЕЛЬНЫХ

-Н-	-НН-
<ol style="list-style-type: none"> <li>1. Прилагательные, не образованные от других частей речи: <i>юный, синий, рьяный</i>.</li> <li>2. Прилагательные с суффиксами <b>-ан-, -ян-, -ин-</b>: <i>кожаный, серебряный, глиняный, куриный</i>. Исключения: <i>стеклянный, оловянный, деревянный</i>.</li> <li>3. Прилагательные, образованные от бесприставочных глаголов несовершенного вида с суффиксами <b>-н-, -ен-</b> и не имеющие зависимых слов: <i>груженные вагоны, вязаная кофта, жареные караси</i>. Исключения: <i>желанный, священный, негоданный, данный, неслыханный</i></li> </ol>	<ol style="list-style-type: none"> <li>1. Прилагательные, образованные от существительных с основой на <b>-н</b> с помощью суффикса <b>-н-</b>: <i>лимонный</i> (лимон+н), <i>машинный</i> (машина+н)</li> <li>2. Прилагательные с суффиксами <b>енн-, онн-</b>: <i>клюквенный, революционный</i>. Исключение: <i>ветренный</i></li> <li>3. При наличии приставок: <i>безветренный</i>.</li> </ol>
В кратких прилагательных <b>-Н-, -НН-</b> пишутся в соответствии с полной формой: <i>Травы зелены (зеленый). Дорога длинна (длинный).</i>	

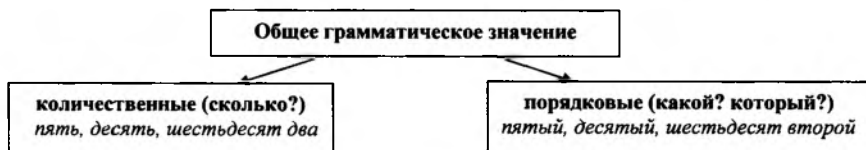
## НАПИСАНИЕ СУФФИКСОВ -СК- И -К- ПРИЛАГАТЕЛЬНЫХ

-К-	-СК-
<ol style="list-style-type: none"> <li>1. В качественных прилагательных, которые имеют краткую форму: <i>низкий – низок, вязкий – вязок, дерзкий – дерзок</i>.</li> <li>2. В некоторых относительных прилагательных, образованных от существительных с основой на <b>-к, -ч, -ц</b>: <i>грецкий – грек, ткацкий – ткач, немецкий – немец</i>.</li> </ol>	В относительных прилагательных: <i>матросский – матрос, кавказский – Кавказ</i>

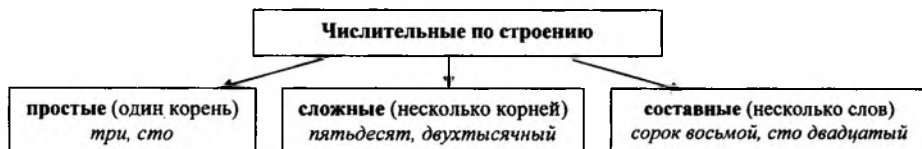
## НЕ С ПРИЛАГАТЕЛЬНЫМИ

слитно	раздельно
<p>1. Не употребляются без <b>НЕ</b>: <i>ненастный, ненавистный.</i></p> <p>2. Если слово с <b>НЕ</b> можно заменить близким по значению словом без <b>НЕ</b>: <i>небольшой</i> (маленький), <i>неплохой</i> (хороший)</p> <p>3. При наличии слов <i>очень, весьма, крайне, в высшей степени, совершенно, вполне, почти, отчасти, совсем, чрезвычайно</i>: <i>крайне неосторожный, очень нехороший</i></p>	<p>1. Если есть или подразумевается противопоставление: <i>Не большой, а маленький.</i> <i>Не плохой, а хороший.</i> <i>Река мелкая? Река не мелкая.</i></p> <p>2. Если противопоставление подразумевается и отрицание усиливается отрицательными местоимениями и наречиями: <i>отнюдь не верное, нисколько не радостное</i></p>

## ИМЯ ЧИСЛИТЕЛЬНОЕ



## ПРОСТЫЕ, СЛОЖНЫЕ И СОСТАВНЫЕ ЧИСЛИТЕЛЬНЫЕ



## ПРАВОПИСАНИЕ ЧИСЛИТЕЛЬНЫХ

Удвоенные согласные	<b>Ь</b> в середине в И.п. и В.п.	<b>Ь</b> не пишется в середине	<b>Ь</b> на конце
<i>одиннадцать миллион миллиард</i>	от 50 до 80, от 500 до 900 <i>пятьдесят восемьсот</i>	<i>пятнадцать, шестнадцать семнадцать, восемнадцать девятнадцать</i>	от 5 до 20 и 30 <i>пять, десять, двадцать, тридцать</i>

## КОЛИЧЕСТВЕННЫЕ ЧИСЛИТЕЛЬНЫЕ

Количественные числительные	обозначают количество предметов: <i>один, пятьдесят восемь, сто два</i>
Изменяются	по падежам, не имеют рода (кроме <i>один, два</i> ) и числа (кроме <i>один</i> )
Синтаксическая роль	могут быть разными членами предложения: <i>Сорок делится на четыре.</i> <i>Семью семь – сорок девять.</i> <i>Занятия в школе начинаются в девять часов.</i>

# СКЛОНЕНИЕ КОЛИЧЕСТВЕННЫХ ЧИСЛИТЕЛЬНЫХ

## ОДИН

Падеж	Единственное число		Множественное число (для всех родов)
	мужской и средний род	женский род	
И.п.	один одно	одна	одни
Р.п.	одного	одной	одних
Д.п.	одному	одной	одним
В.п.	как И.п. или Р.п.; как И.п.	одну	одни, одних
Т.п.	одним	одной (-ою)	одними
П.п.	(об) одном	(об) одной	(об) одних

## ДВА, ТРИ, ЧЕТЫРЕ

Падеж	два	три	четыре
И.п.	два (м. и ср. р.) две (ж. р.)	три	четыре
Р.п.	двух	трёх	четырёх
Д.п.	двум	трём	четырёх
В.п.	как И.п. или Р.п.	как И.п. или Р.п.	как И.п. или Р.п.
Т.п.	двумя	тремя	четырьмя
П.п.	(о) двух	(о) трёх	(о) четырёх

## ОТ ПЯТИ ДО ДВАДЦАТИ И ТРИДЦАТЬ

Падеж	пять	восемь	двадцать
И.п.	пять	восемь	двадцать
Р.п.	пяти	восьми	двадцати
Д.п.	пяти	восьми	двадцати
В.п.	пять	восемь	двадцать
Т.п.	пятью	восьмью	двадцатью
П.п.	(о) пяти	(о) восьми	(о) двадцати

## СОРОК, ДЕВЯНОСТО, СТО

Падеж	сорок	девяносто	сто
И.п.	сорок	девяносто	сто
Р.п.	сорока	девяноста	ста
Д.п.	сорока	девяноста	ста
В.п.	сорок	девяносто	сто
Т.п.	сорока	девяноста	ста
П.п.	(о) сорока	(о) девяноста	(о) ста

## ОТ 50 ДО 80, ОТ 500 ДО 900, 200, 300, 400

Падеж	от 50 до 80	от 500 до 900	200, 300, 400
И.п.	пятьдесят	пятьсот	двести
Р.п.	пятидесяти	пятисот	двухсот
Д.п.	пятидесяти	пятистам	двумстам
В.п.	пятьдесят	пятьсот	двести
Т.п.	пятьюдесятью	пятьюстами	двумястами
П.п.	(о) пятидесяти	(о) пятистах	(о) двухстах

## СОСТАВНОЕ ЧИСЛИТЕЛЬНОЕ, ОБОЗНАЧАЮЩЕЕ ЦЕЛОЕ ЧИСЛО

Падеж	Составное числительное 1986
И.п.	тысяча девятьсот восемьдесят шесть
Р.п.	тысячи девятьсот восемьдесят шести
Д.п.	тысяче девятистам восьмидесяти шести
В.п.	тысячу девятьсот восемьдесят шесть
Т.п.	тысячей девятьюстами восьмьюдесятью шестью
П.п.	(о) тысяче девятистах восьмидесяти шести



## СОБИРАТЕЛЬНЫЕ ЧИСЛИТЕЛЬНЫЕ

<b>Собирательные числительные</b>	близки к количественным. Обозначают количество предметов как одно целое: <i>оба (обе), двое, семеро</i> .
<b>Употребляются с существительными</b>	1. обозначающими людей мужского пола: <i>двое друзей, четверо учеников</i> ; 2. обозначающими детёнышей: <i>семеро козлят, пятеро котят</i> ; 3. имеющими только форму мн.ч. или обозначающими парные предметы: <i>трое ножниц, двое брюк</i> .
<b>Образуются</b>	от количественных числительных при помощи суффиксов <b>-ер-, -ой-</b> (кроме <i>оба, обе</i> ): <i>пятеро, дво[й]</i>
<b>Склоняются</b>	как имена прилагательные во мн.ч.: <div style="display: flex; justify-content: space-around;"> <div> <b>И.п.</b> <i>шестеро</i>  <b>Р.п.</b> <i>шестерых</i>  <b>Д.п.</b> <i>шестерым</i> </div> <div> <b>В.п.</b> <i>шестерых (шестеро)</i>  <b>Т.п.</b> <i>шестерыми</i>  <b>П.п.</b> <i>(о) шестерых</i> </div> </div>
<b>Синтаксическая роль</b>	сочетание собирательного числительного с существительным является одним членом предложения: <i>Шестеро человек вошли в автобус</i> .

## ПОРЯДКОВЫЕ ЧИСЛИТЕЛЬНЫЕ, ОСОБЕННОСТИ ПРАВОПИСАНИЯ

<b>Порядковые числительные</b>	называют порядок, номер предметов при счёте: <i>первый, седьмой, пятнадцатый</i> .
<b>Образуются</b>	от количественных (кроме <i>первый, второй</i> ): <i>три – третий, пять – пятый</i>
<b>Изменяются</b>	по родам, числам, падежам. Склоняются как имена прилагательные. При склонении составной формы изменяется только последнее слово: <b>И.п.</b> <i>тысяча девятьсот пятидесятый</i> <b>Р.п.</b> <i>тысяча девятьсот пятидесятого</i> <b>Д.п.</b> <i>тысяча девятьсот пятидесятому</i> <b>В.п.</b> как <b>И.п.</b> или <b>Р.п.</b> <b>Т.п.</b> <i>тысяча девятьсот пятидесятым</i> <b>П.п.</b> <i>(о) тысяча девятьсот пятидесятам</i>
<b>Синтаксическая роль</b>	Обычно являются определением: <i>Он был рад первой оценке</i> .
<b>Особенности правописания</b>	Если находятся в составе названий праздников или знаменательных дат, то пишутся с прописной буквы: <i>Девятое мая</i> Если числительное написано цифрой, то с прописной буквы пишется следующее за ним слово: <i>9 Мая</i>

## ДРОБНЫЕ ЧИСЛИТЕЛЬНЫЕ

<b>Дробные числительные</b>	называют не целые числа. Составные (кроме <i>полтора</i> и <i>полтораства</i> ), т. к. состоят из нескольких слов. Смешанные: количественное (числитель дроби) + порядковое (знаменатель дроби): <i>две третьих, пять десятых</i> .
<b>Склонение</b>	изменяются обе части: первая – как количественное числительное, обозначающее целое число, вторая – как порядковое числительное во множественном числе: <i>к двум пятым (Д.п.), с двумя пятыми (Т.п.)</i> Числительные <i>полтора (полторы)</i> и <i>полтораства</i> имеют при склонении две формы: <b>И.п., В.п.</b> <i>полтораства</i> ; <b>Р.п., Д.п., Т.п., П.п.</b> <i>полтораства</i>
<b>Синтаксическая роль</b>	В предложении является одним членом предложения: <i>Прошло полтора месяца</i> .

# НАРЕЧИЕ

Самостоятельная неизменяемая часть речи, которая обозначает признак действия или признак признака.

Значение наречий	Вопросы, на которые отвечают наречия	Примеры
<b>образа действия</b>	как? каким образом?	<i>быстро, медленно, прочно, хорошо, плохо, вслух, наизусть, пешком, никак</i>
<b>времени</b>	когда? с каких пор? до каких пор? как долго?	<i>сегодня, завтра, утром, скоро, теперь, давным-давно, зимой</i>
<b>места</b>	где? куда? откуда?	<i>вверху, внизу, справа, слева, везде, издали, вблизи, позади</i>
<b>причины</b>	почему? отчего?	<i>сгоряча, сослепу, со зла, спроста, поневоле, потому, поэтому</i>
<b>цели</b>	зачем? с какой целью? для чего?	<i>нарочно, назло, незачем, затем, зачем</i>
<b>меры и степени</b>	сколько? во сколько? насколько? в какой степени? в какой мере?	<i>очень, довольно, весьма, слишком, досыта, вполне, едва-едва, почти, дважды</i>

## СТЕПЕНИ СРАВНЕНИЯ НАРЕЧИЙ

Сравнительная степень		Превосходящая степень
простая	составная	
-ее (-ей), -е, -ше	наречие + <i>более (менее)</i>	сравнительная степень + местоимение <i>всех</i>
<i>интересно – интереснее, чисто – чище, хорошо – лучше</i>	<i>более интересно – менее интересно более чисто – менее чисто более хорошо – менее хорошо</i>	<i>всех интереснее всех чище всех лучше</i>

## ПРАВОПИСАНИЕ НАРЕЧИЙ

### Правописание гласных на конце наречий

О-Е после шипящих в суффиксах наречий		-О-, -Е- на конце наречий		О - А (-Я) на конце наречий	
-О- под ударением	-Е- без ударения	-О- после тверд. согл.	-Е- после мягк. согл.	А - Я с приставками <i>из-, до-, с-</i>	О с приставками <i>в-, на-, за-</i>
<i>горячо, свежо</i>	<i>неуклюже, вызывающе исключение: еще</i>	<i>долго</i>	<i>искренне</i>	<i>изредка, досуха, слева</i>	<i>влево, направо, заново</i>

### Ь на конце наречий

После шипящих на конце наречий пишется **Ь**: *прочь, вскачь, невмочь, наотмашь.*

Исключения: *уж, замуж, невтерпёж.*

### -Н-, -НН- в наречиях на -О (-Е)

Н от прилагательных с Н	НН от прилагательных с НН
<i>чудесный (прил.) – чудесно (нар.) беспечный (прил.) – беспечно (нар.)</i>	<i>рассеянный (прил.) – рассеянно (нар.) испуганное (прил.) – испуганно (нар.)</i>

### НЕ и НИ в наречиях

НЕ - под ударением	НИ- без ударения
<i>некогда, нёгде, некуда, неоткуда, незачем</i>	<i>никогда, нигде, никуда, ниоткуда, никак, ничуть, нисколько</i>

## Правописание наречий через дефис

### Дефис пишется

- 1) в наречиях с приставкой **по-**, оканчивающихся на **-ому, -ему, -и**: *по-другому, по-моему, по-английски*;
- 2) в наречиях с приставкой **во- (в-)**, оканчивающихся на **-ых (-их)**: *во-первых, в-третьих*;
- 3) в наречиях, образованных повторением слов или из однокоренных слов: *еле-еле, точь-в-точь, чуть-чуть, как-никак, подобра-поздорову*.

### Слитное и раздельное написание наречий



## СЛОВА СОСТОЯНИЯ

Отвечают на вопрос	как? какво?
<b>Обозначают</b>	1. душевное состояние человека: <i>весело, радостно, грустно, печально</i> ; 2. физическое состояние человека и животных: <i>больно, душно, тяжело</i> ; 3. состояние природы и окружающей среды: <i>морозно, ветрено, жарко</i> ; 4. оценку действия: <i>можно, нельзя, надо, нужно</i> .
<b>Сходство с наречиями</b>	Не изменяются, могут иметь сравнительную степень: <i>холодно – холоднее, более холодно</i>
<b>Различие с наречиями</b>	В предложении не зависят от других слов, являются сказуемыми в предложениях, где нет подлежащего: Ночью <i>светло</i> от звёзд. От слов состояния может зависеть инфинитив: <i>Жаль расставаться</i> .

# МЕСТОИМЕНИЕ

## ЛИЧНЫЕ МЕСТОИМЕНИЯ

Местоимения	я, мы, ты, вы, он, она, оно, они
Отвечают на вопросы	кто? что?
Общее грамматическое значение	Указывают на лица, которые участвуют в речи
Морфологические признаки	1) Бывают ед. и мн.ч. 2) Изменяются по падежам: И.п. я                      В.п. меня Р.п. меня              Т.п. мной (ою) Д.п. мне              П.п. (обо) мне 3) В 3 л. ед.ч. имеет род: он (м.р.), она (ж.р.), оно (ср.р.)
Синтаксическая роль	Подлежащее: Я <u>пою</u> . Дополнение: Не ходи к <u>нему</u> .
Особенности употребления	1) В косвенных падежах к местоимениям 3-го лица после предлога прибавляется н: увидел <u>его</u> , пришёл к <u>нему</u> . 2) Для выражения вежливости вместо местоимения ты используется местоимение Вы.

## ВОЗВРАТНОЕ МЕСТОИМЕНИЕ

Местоимение	себя
Отвечает на вопрос	кого?
Общее грамматическое значение	Указывает на действующее лицо
Морфологические признаки	1) Изменяется по падежам, но не имеет И.п.: И.п. -                      В.п. себя Р.п. себя              Т.п. собой (ою) Д.п. себе              П.п. (о) себе 2) Не имеет рода и числа.
Синтаксическая роль	Дополнение: Цени <u>себя</u> .

## ПРИТЯЖАТЕЛЬНЫЕ МЕСТОИМЕНИЯ

Местоимения	мой, твой, наш, ваш, свой
Отвечают на вопросы	чей?
Общее грамматическое значение	Указывают на признак предмета по его принадлежности
Морфологические признаки	1) Изменяются по родам: мой (м.р.), моя (ж.р.), моё (ср.р.). 2) Изменяются по числам: твой (ед.ч.), твои (мн.ч.). 3) Изменяются по падежам: И.п. наш                      В.п. наш Р.п. нашего              Т.п. нашим Д.п. нашему              П.п. (о) нашем
Синтаксическая роль	Определение: Я видел <u>твою</u> маму.

## ВОПРОСИТЕЛЬНЫЕ МЕСТОИМЕНЕНИЯ

<b>Местоимения</b>	<b>кто? что? какой? чей? который? сколько? где? когда? куда? откуда? почему? зачем? и др.</b>						
<b>Общее грамматическое значение</b>	Передают вопрос о предмете, его признаке или количестве						
<b>Морфологические признаки</b>	<p><b>кто? что? сколько?</b> изменяются по падежам, не имеют рода, числа:</p> <table style="margin-left: auto; margin-right: auto;"> <tr> <td><b>И.п.</b> <i>сколько</i></td> <td><b>В.п.</b> <i>сколько</i></td> </tr> <tr> <td><b>Р.п.</b> <i>скольких</i></td> <td><b>Т.п.</b> <i>сколькими</i></td> </tr> <tr> <td><b>Д.п.</b> <i>скольким</i></td> <td><b>П.п.</b> <i>(о) скольких.</i></td> </tr> </table> <p><b>какой? чей? который?</b> изменяются по падежам, родам, числам <i>какому</i> (дат.пад., м.р., ед.ч.), <i>которых</i> (вин.пад., мн.ч.)</p> <p><b>где? когда? куда? откуда? почему? зачем?</b> не изменяются</p>	<b>И.п.</b> <i>сколько</i>	<b>В.п.</b> <i>сколько</i>	<b>Р.п.</b> <i>скольких</i>	<b>Т.п.</b> <i>сколькими</i>	<b>Д.п.</b> <i>скольким</i>	<b>П.п.</b> <i>(о) скольких.</i>
<b>И.п.</b> <i>сколько</i>	<b>В.п.</b> <i>сколько</i>						
<b>Р.п.</b> <i>скольких</i>	<b>Т.п.</b> <i>сколькими</i>						
<b>Д.п.</b> <i>скольким</i>	<b>П.п.</b> <i>(о) скольких.</i>						
<b>Синтаксическая роль</b>	<p>Подлежащее, дополнение: <i>Сколько тут было кудрявых берёз.</i></p> <p>Определение: <i>Который час?</i></p> <p>Обстоятельство: <i>Где течёт река Нева?</i></p>						
<b>Особенности правописания</b>	откуда? почему? зачем? насколько? пишутся слитно						

## ОТНОСИТЕЛЬНЫЕ МЕСТОИМЕНЕНИЯ

<b>Местоимения</b>	<b>кто, что, какой, чей, который, сколько, где, когда, куда, откуда, почему, зачем и др.</b>
<b>Общее грамматическое значение</b>	Связывают простые предложения в составе сложноподчинённого, где являются союзными словами
<b>Морфологические признаки</b>	<p><b>кто, что, сколько</b> изменяются по падежам, не имеют рода, числа;</p> <p><b>какой, чей, который</b> изменяются по падежам, родам, числам;</p> <p><b>где, когда, куда, откуда, почему, зачем</b> не изменяются</p>
<b>Синтаксическая роль</b>	<i>Иду под липами нависшими, где стынет утренняя тишь.</i>
<b>Особенности правописания</b>	откуда, почему, зачем, насколько пишутся слитно

## НЕОПРЕДЕЛЕННЫЕ МЕСТОИМЕНЕНИЯ

<b>Местоимения</b>	<b>некто, нечто, некоторый, несколько, некогда, кто-то, что-то, кто-нибудь, какой-то, когда-то, кое-кто, кое-где и др.</b>
<b>Общее грамматическое значение</b>	Указывают на неопределённые, неизвестные предметы.
<b>Способ образования</b>	Образуются от вопросительных путём прибавления частицы <b>не-</b> , которая превращается в приставку ( <i>некто, нечто</i> ) и частиц <b>-то, -либо, -нибудь, кое-</b> ( <i>кто-либо, кое-где</i> )
<b>Морфологические признаки</b>	Изменяются как вопросительные местоимения (кроме <b>некто, нечто</b> , которые по падежам не изменяются).
<b>Синтаксическая роль</b>	<p>Подлежащее, дополнение: <i>Кто-то пришёл.</i></p> <p>Определение: <i>К тебе приходил какой-то человек.</i></p> <p>Обстоятельство: <i>Кое-где прошёл дождь.</i></p>
<b>Особенности правописания</b>	Местоимения с частицами <b>-то, -либо, -нибудь, кое-</b> пишутся через дефис: <i>кое-что, кто-либо</i> . Если частица <b>кое-</b> отделена от местоимения предлогом, то она пишется отдельно: <i>кое о чем</i> .

## ОТРИЦАТЕЛЬНЫЕ МЕСТОИМЕНИЯ

<b>Местоимения</b>	<b>никто, ничто, некого, нечего, никакой, ничей, нигде, никогда, никуда и др.</b>
<b>Общее грамматическое значение</b>	Указывают на отсутствие предметов, признаков, количества.
<b>Способ образования</b>	Образуются от вопросительных путём прибавления частиц <b>ни</b> или <b>не-</b> , которые превращаются в приставки: <b>не́кого, никакой</b> .
<b>Морфологические признаки</b>	Изменяются как вопросительные местоимения, от которых они образованы. <b>Некого, нечего</b> – не имеют формы <b>И.п.</b>
<b>Синтаксическая роль</b>	Подлежащее. дополнение: <i>Никто не увидел.</i> Определение: <i>Никакие доводы не убедили его.</i> Обстоятельство: <i>Нигде не виден свет.</i>
<b>Особенности правописания</b>	Отрицательные местоимения с приставками <b>не</b> и <b>ни</b> пишутся слитно: <i>никто, ничто</i> . Если <b>не</b> и <b>ни</b> отделены от местоимения предлогом, то они пишутся отдельно: <i>не у кого, ни о чём</i> . <b>Не</b> пишется под ударением, <b>ни</b> – без ударения: <i>некогда – никогда</i> .

## ОПРЕДЕЛИТЕЛЬНЫЕ МЕСТОИМЕНИЯ

<b>Местоимение</b>	<b>сам, самый, весь, всякий, каждый, иной, другой, любой, всюду, везде, всегда</b>
<b>Общее грамматическое значение</b>	Указывают на: - один предмет из ряда однородных ( <b>каждый, любой</b> ); - любой предмет из многих однородных ( <b>всякий, весь</b> ); - предмет как нечто нераздельное ( <b>всякий, весь</b> ); - лицо или предмет, который производит действие ( <b>сам</b> ); - высшую степень признака ( <b>самый</b> ).
<b>Морфологические признаки</b>	<b>сам, весь, всякий, каждый, иной, другой, любой</b> изменяются по родам, числам, падежам: <i>вся (ж.р., ед.ч.), весь (м.р., ед.ч.), все́ (ср.р., ед.ч.), все (мн.ч.)</i> <b>И.п. сам                      В.п. самого</b> <b>Р.п. самого              Т.п. самим</b> <b>Д.п. самому              П.п. (о) самом</b> <b>всюду, везде, всегда</b> не изменяются.
<b>Синтаксическая роль</b>	Определение: <i>Иной и не подумает об этом.</i> Обстоятельство: <i>Всюду лежит снег.</i>

## УКАЗАТЕЛЬНЫЕ МЕСТОИМЕНИЯ

<b>Местоимения</b>	<b>тот, этот, такой, столько, там, тут, туда, тогда, поэтому, оттуда, так, отсюда, сюда, здесь</b>
<b>Общее грамматическое значение</b>	Выделяют один предмет среди других; служат для образования сложноподчинённого предложения, где являются союзными словами
<b>Морфологические признаки</b>	<b>тот, этот, такой</b> изменяются по падежам, родам, числам: тем (дат.пад., мн.ч.), таких (тв.пад., мн.ч.) <b>столько</b> изменяется по падежам; <b>там, тут, туда, тогда, поэтому, оттуда, так, отсюда, сюда, здесь</b> не изменяются
<b>Синтаксическая роль</b>	Подлежащее: <i>Кто весел, тот смеется.</i> Дополнение: <i>Намек на то, что надо выйти.</i> Определение: <i>Эта книга интересна.</i> Обстоятельство: <i>Здесь мне нравится.</i>
<b>Особенности правописания</b>	<b>оттуда, поэтому, затем, потому, отсюда</b> пишутся слитно

# ПРИЧАСТИЕ

Общее грамматическое значение	самостоятельная часть речи, обозначает признак предмета по действию, отвечает на вопросы <b>какой? что делающий? что сделавший?</b>
<b>Морфологические признаки:</b> <b>1) признаки прилагательного у причастия</b>  <b>2) признаки глагола у причастия</b>	<ul style="list-style-type: none"> <li>- изменяется по родам, числам, падежам, согласуясь с определяемым существительным: <i>летающий</i> (м.р., ед.ч., им.п.) <i>самолет</i> <i>прочитанными</i> (мн.ч., тв.пад.) <i>книгами</i></li> <li>- некоторые причастия могут иметь полную и краткую формы: <i>прочитанный</i> – <i>прочитан</i></li> <li>- возвратные и невозвратные: <i>одевающий</i> (невозвр.) – <i>одевающийся</i> (возвр.)</li> <li>- имеют вид того глагола, от которого они образованы: <i>прыгать</i> (нес.в.) – <i>прыгавший</i> (исс.в.) <i>прыгнуть</i> (сов.в.) – <i>прыгнувший</i> (сов.в.)</li> <li>- имеют формы настоящего и прошедшего времени: <i>толкающий</i> (наст.вр.) – <i>толкавший</i> (прош.вр.)</li> <li>- может быть действительным и страдательным: <i>летающий</i> (действ.) <i>самолёт</i> – <i>выученный</i> (страд.) <i>урок</i></li> </ul>
Синтаксическая роль	Определение; краткое причастие- сказуемое: <i>Сорванный цветок увял.</i> – <i>Цветок был сорван.</i>

## ПРИЧАСТНЫЙ ОБОРОТ

Причастный оборот = причастие + зависимое слово	<i>Тронутые заморозком листья пожжелтели.</i>
Если причастный оборот стоит после определяемого слова, то он с обеих сторон выделяется запятыми.	<i>Книга, написанная известным писателем, вышла из печати.</i> <i>Написанная известным писателем книга вышла из печати.</i>

## ДЕЙСТВИТЕЛЬНЫЕ ПРИЧАСТИЯ

### ДЕЙСТВИТЕЛЬНЫЕ ПРИЧАСТИЯ НАСТОЯЩЕГО ВРЕМЕНИ

Глаголы настоящего времени	Спряжение	Суффиксы действительных причастий настоящего времени	Действительные причастия настоящего времени
<i>несут</i> <i>работают</i> <i>улыбаются</i>	I	-ущ- (-ющ-)	<i>несущий</i> <i>работающий</i> <i>улыбающийся</i>
<i>дышат</i> <i>красят</i>	II	-ащ- (-ящ-)	<i>дышащий</i> <i>красящий</i>

### ДЕЙСТВИТЕЛЬНЫЕ ПРИЧАСТИЯ ПРОШЕДШЕГО ВРЕМЕНИ

Неопределённая форма глагола	Суффиксы действительных причастий прошедшего времени	Действительные причастия прошедшего времени
<i>строить</i> <i>засеять</i> <i>расколоться</i>	-вш-	<i>строивший</i> <i>засеявший</i> <i>расколовшийся</i>
<i>нести</i>	-ш-	<i>нёсший</i>

## СТРАДАТЕЛЬНЫЕ ПРИЧАСТИЯ

### СТРАДАТЕЛЬНЫЕ ПРИЧАСТИЯ НАСТОЯЩЕГО ВРЕМЕНИ

Глаголы настоящего времени	Спряжение	Суффиксы страдательных причастий настоящего времени	Страдательные причастия настоящего времени
<u>читают</u> <u>ведут</u>	I	-ем- (-ом-)	<u>читаемый</u> <u>ведомый</u>
<u>гонят</u>	II	-им-	<u>гонимый</u>

### СТРАДАТЕЛЬНЫЕ ПРИЧАСТИЯ ПРОШЕДШЕГО ВРЕМЕНИ

Неопределённая форма глагола	Суффиксы страдательных причастий прошедшего времени	Страдательные причастия прошедшего времени
<u>прочитать</u>	-нн-	<u>прочитанный</u>
<u>увидеть</u> <u>построить</u> <u>реши́ть</u> <u>принести́</u>	-енн- (-ённ-)	<u>увиденный</u> <u>построенный</u> <u>реши́нный</u> <u>принесе́нный</u>
<u>понять</u> <u>сжать</u>	-т-	<u>понятый</u> <u>сжатый</u>

## ПРАВОПИСАНИЕ ПРИЧАСТИЙ

### НЕ С ПРИЧАСТИЯМИ

слитно	раздельно
1) Без <b>НЕ</b> не употребляется: <i>ненавидимый, негодующий</i> 2) С полными причастиями без зависимых слов и противопоставления: <i>непрочитанная книга</i>	1) С краткими причастиями: <i>работа не закончена</i> 2) С полными причастиями при наличии зависимых слов или противопоставления: <i>не прочитанная мною книга,</i> <i>не прочитанная, а лишь просмотренная книга</i>

### -Н-, -НН- В СУФФИКСАХ ПРИЧАСТИЙ

-Н-	-НН-
В кратких страдательных причастиях: <i>боец ранен, диктант написан</i>	1) При наличии приставок (кроме не-): <i>накрашенная, пораненный, сломанный</i> 2) При наличии пояснительных слов: <i>крашенный ими пол, раненный пулей боец</i> 3) В словах на -ованный (-еванный): <i>маринованный, арестованный</i> 4) Образованные от глаголов совершенного вида: <i>купленный, решенный</i>

### ГЛАСНЫЕ В ПРИЧАСТИЯХ ПЕРЕД -Н- И -НН-

А, Я	Е
Причастие образовано от глаголов на -ать(-ять): <i>задержать – задержанный – задержан</i> <i>вспахать – вспаханный – вспахан</i>	Причастие образовано от любых других глаголов: <i>изучить – изученный – изучен</i> <i>купить – купленный – куплен</i>

В суффиксе **-енн-** после шипящих под ударением пишется **е(ё)**, хотя произносится [о]:  
*сожжённый, решённый*



## ДЕЕПРИЧАСТИЕ

<b>Общее грамматическое значение</b>	самостоятельная часть речи; обозначает добавочное действие; называет, как совершается действие, названное глаголом-сказуемым; отвечает на вопросы <b>что делаю? что сделал? как? каким образом?</b> и др.
<b>Морфологические признаки:</b> <b>1) признаки глагола</b>	<ul style="list-style-type: none"> <li>- могут быть возвратными и невозвратными: <i>вытираю (невозвр.) – вытираясь (возвр.)</i></li> <li>- могут быть совершенного и несовершенного вида: <i>решая (что делаю? нес.в.) задачу</i> <i>решив (что сделал? сов.в.) задачу</i></li> <li>- распространяются, как глаголы: <i>решать задачу – решая задачу</i> <i>говорить с другом – говоря с другом</i></li> <li>- деепричастие – неизменяемое слово;</li> <li>- зависит от глагола-сказуемого</li> </ul>
<b>2) признаки наречия</b>	
<b>Синтаксическая роль</b>	Обстоятельство: <i>Я встал, <u>наклонясь</u> вперёд.</i>
<b>Правописание</b>	<b>НЕ</b> с деепричастием пишется раздельно: <i>не решив</i>

## ДЕЕПРИЧАСТНЫЙ ОБОРОТ

<b>Деепричастный оборот = деепричастие + зависимое слово</b>	Он что-то писал, <u>наклонив голову</u>
<b>Деепричастный оборот всегда выделяется запятой</b>	<u>Пропев до конца песню</u> , раненные начали петь ее сначала.1 Голубь, <u>увидев детей</u> , взлетел вверх.1

## ДЕЕПРИЧАСТИЯ НЕСОВЕРШЕННОГО ВИДА

Глаголы настоящего времени	Суффиксы деепричастий несовершенного вида	Деепричастия несовершенного вида
<u>глядят</u> <u>кричат</u> <u>улыбаются</u>	-а- (-я-)	<u>глядя</u> <u>крича</u> <u>улыбаясь</u>

## ДЕЕПРИЧАСТИЯ СОВЕРШЕННОГО ВИДА

Неопределённая форма глагола	Суффиксы деепричастий совершенного вида	Деепричастия совершенного вида
<u>выскокить</u> <u>замахнуться</u>	-в, -вши	<u>выскочив</u> , <u>выскочивши</u> <u>замахнувшись</u>
<u>испечь</u>	-ши	<u>испёкши</u>

# ПРЕДЛОГ

Служебная часть речи, которая выражает зависимость слов в словосочетании и предложении.

## РАЗРЯДЫ ПРЕДЛОГОВ ПО ЗНАЧЕНИЮ

пространственные	временные	причинные	целевые	образа действия	дополнительные
в, на, из-за, под, около, вокруг, у, к, над и др.	через, к, до, с, перед, в течение и др.	по, от, вследствие, из-за, за, ввиду и др.	для, ради, на и др.	с, без, в, по и др.	(указывают на предмет, на который направлено действие) о, об, про, с, по, насчет и др.
Один и тот же предлог может выражать разные значения					

## РАЗРЯДЫ ПРЕДЛОГОВ ПО ПРОИСХОЖДЕНИЮ

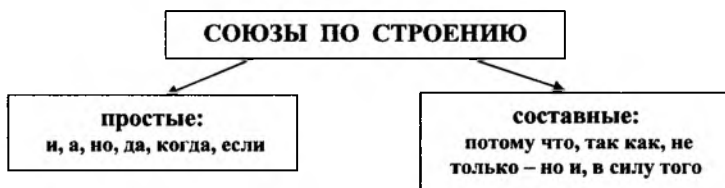
производные			непроизводные
от существительных	из деепричастий	из наречий	
в течение (часа) в продолжение (лета) вследствие (засухи)	благодаря несмотря на	вокруг (дома) согласно (расписанию)	без, в, до, для, за, на, над, о, об, по, под

## ПРАВОПИСАНИЕ ПРЕДЛОГОВ

через дефис	слитно	раздельно
из-за из-под по-над	ввиду (по причине), вследствие (из-за), наподобие, вроде (подобно), насчет (о), вместо, внутри, вслед, навстречу, сверх, несмотря	в деле, в силу, в области, в смысле, в отношении, по мере, в меру, по поводу, в течение, по причине, в продолжение, в виде, в отличие, за исключением, в заключение, за счет, в связи, в целях
<b>Запомнить:</b> в течение, в продолжение, вследствие		

## СОЮЗ

Служебная часть речи, которая связывает члены простого предложения и простые предложения в составе сложного.



## РАЗРЯДЫ СОЮЗОВ ПО ЗНАЧЕНИЮ

Союзы	
<b>Сочинительные</b> (при сочинительной связи): 1) при однородных членах; 2) в составе сложносочинённого предложения	<b>Подчинительные</b> (при подчинительной связи): в составе сложноподчиненного предложения
<b>Соединительные:</b> и, да (в значении и), не только ... но и, также, тоже, и ... и, ни ... ни, как ... так и <b>Противительные:</b> а, да (в значении но), но, зато, однако, однако же, все же <b>Разделительные:</b> или, или ... или, либо, либо ... либо, то ... то, то ли ... то ли, не то ... не то	<b>Изъяснительные:</b> что, чтобы, будто и др. <b>Временные:</b> когда, лишь, едва и др. <b>Целевые:</b> чтобы, дабы, с тем чтобы и др. <b>Условные:</b> если, если бы, раз и др. <b>Уступительные:</b> хотя, хоть, пускай и др. <b>Сравнительные:</b> как, как будто, словно и др. <b>Причинные:</b> так как, потому что, ибо и др. <b>Следственные:</b> так что

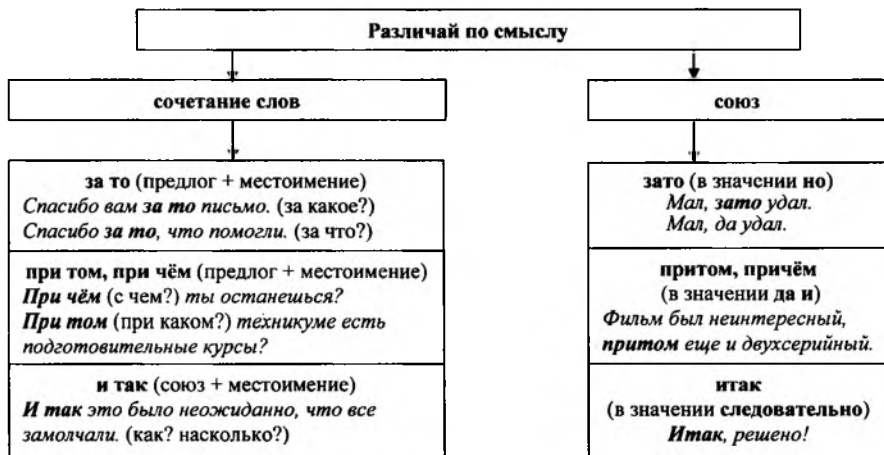
## ПРАВОПИСАНИЕ СОЮЗОВ

слитно	раздельно
<i>чтобы (= для того чтобы),            тоже, также (= и), оттого, потому, почему,            итак (= следовательно),            зато (= но),            причем, притом, поэтому, зачем, затем, но:            итак и сяк, и так далее</i>	<i>пока что, почти что, при этом, как будто, тогда            как, так что, не то – не то, то есть, оттого            что, потому что, однако же</i>

**Чтобы или что бы, тоже или то же, также или так же**

Различай по смыслу				
местоимение <b>что</b> + частица <b>бы</b> ( <b>б</b> ) (к местоимению можно поставить вопрос <b>что именно?</b> частицу можно переставить)	<b>союз</b>	местоимение <b>то</b> + частица <b>же</b> (можно добавить слово <b>самое</b> )	наречие <b>так</b> + частица <b>же</b> (можно добавить слово <b>как</b> )	<b>союзы тоже и            также</b> (они синонимичны и легко заменяют друг друга, либо заменяются союзом <b>и</b> )
<b>что бы</b>	<b>чтобы</b>	<b>то же</b>	<b>так же</b>	<b>тоже, также</b>
<i>Что бы вы посовето-            вали прочитать?            (Что вы посоветова-            ли бы прочитать?)</i>	<i>Я хочу,            чтобы вы            больше            читали.</i>	<i>Брат советовал            мне <b>то же</b>, что и            вы (<b>то же</b> самое,            что и вы).</i>	<i>Я сделал все <b>так            же</b> (как он).</i>	<i>Я <b>тоже</b> там был.            Я <b>также</b> там был.            (И я там был.)</i>

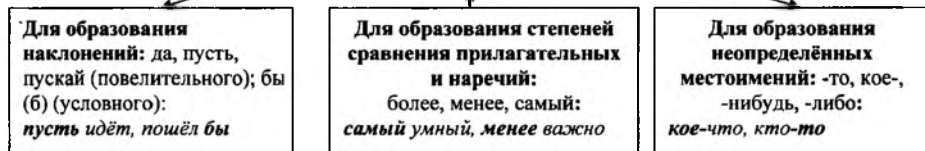
**Зато** или **за то**, **притом** или **при том**, **итак** или **и так**



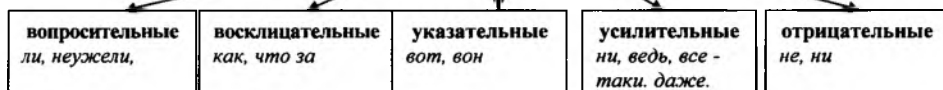
## ЧАСТИЦЫ

Служебные слова, которые придают различные дополнительные оттенки словам или предложениям или служат для образования форм слов.

### Частицы служат



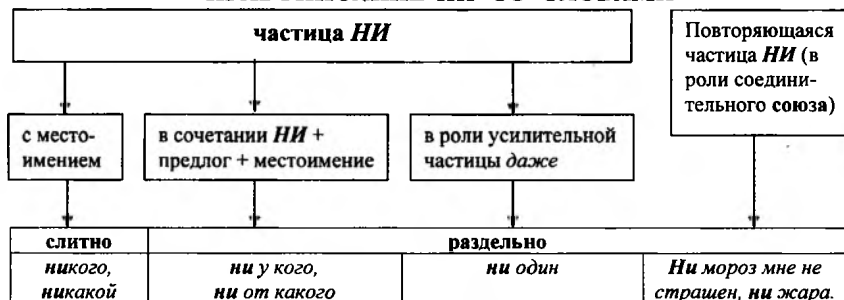
### Значение частиц



## ПРАВОПИСАНИЕ НЕ СО СЛОВАМИ



## ПРАВОПИСАНИЕ НИ СО СЛОВАМИ



## МЕЖДОМЕТИЕ

Специальные слова, выражающие различные чувства, но не называющие их	<i>Ах, как жаль!</i> <i>Ох, как обидно!</i>
К междометиям примыкают звукоподражательные слова	<i>Гром гремит: «Трах-тах-тах!»</i>
Междометия выделяются запятой или восклицательным знаком	<i>Эй! Подойти сюда!</i>
Если междометия и звукоподражательные слова образованы путём повтора, то они пишутся через дефис	<i>бай-бай, ай-ай-ай.</i>

# СИНТАКСИС И ПУНКТУАЦИЯ

## ВИДЫ СВЯЗИ

### Виды связи между словами и предложениями

#### сочинительная

объединяет равноправные части:  
*поля и леса* (сочинительное словосочетание);  
*Солнце зашло, но было еще светло.* (сложносочинённое предложение)

**средства связи** – сочинительные союзы, интонация:

*Солнце медленно вышло из-за горы и озолотило верхушки деревьев.* (союз + интонация);  
*Все забегали, засуетились.* (интонация)

#### подчинительная

объединяет главную и зависимую части (от главной части можно задать вопрос к зависимой):  
*подмосковные (какие?) вечера* (подчинительное словосочетание);  
*Когда пройдет дождь, мы пойдем гулять (когда?).* (сложноподчинённое предложение)

**средства связи** – окончание зависимого слова, предлог + окончание, союзы, интонация:

*дружные ребята* (окончание);  
*идти из школы* (предлог + окончание);  
*Я знаю, что боль утихнет.* (союз + интонация);  
*громко крикнуть* (интонация)

### Способы подчинительной связи

#### согласование

зависимое слово ставится в тех же формах, что и главное: *яркий полдень* (м.р., ед.ч., им.п)

#### управление

зависимое слово ставится при главном в определённом падеже:  
*тормозить движение* (вин.п.)  
*написать другу* (дат.п.)

#### примыкание

зависимое неизменяемое слово связано с главным по смыслу, интонацией, порядком слов:  
*очень вкусный*  
*ушёл гулять*

## ВИДЫ СЛОВСОЧЕТАНИЙ

**Словосочетание** – это сочетание двух (или более) самостоятельных слов, связанных между собой грамматически и по смыслу

#### сочинительные

объединяются равноправные слова, которые относятся обычно к одной части речи, выполняют роль одного члена предложения:  
*Ветер дул осенний, но тёплый.*

#### подчинительные

объединяются главное и зависимое слово, выполняют роль отдельных членов предложения:  
*Осенний воздух прозрачен.*

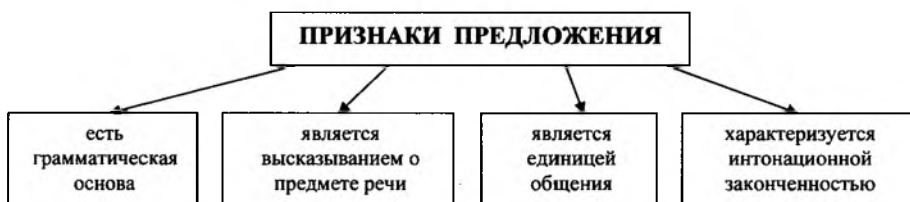
## ЦЕЛЬНЫЕ СЛОВСОЧЕТАНИЯ

В цельных словосочетаниях главное слово не имеет достаточной смысловой полноты, основную смысловую нагрузку несёт зависимое слово. В предложении выполняют роль одного члена предложения.

словосочетания	примеры
1) с главным словом числительным	<i>три пальмы, много песен, несколько минут;</i>
2) в схему которых входит предлог <i>из</i> , с общим значением избирательности	<i>один из учеников, двое из класса, кто-нибудь из вас, любой из нас;</i>
3) в схему которых входит предлог <i>с</i> , с общим значением совместности	<i>мать с сыном, мы с тобой, чай с сахаром, нитка с иголкой;</i>
4) которые включают формы существительных типа: <i>с глазами, с лицом, роста</i> – и прилагательные, определяющие их	<i>Девушки с весёлыми, смеющимися лицами дарили танкистам цветы и ласковые улыбки.</i>

## ПРЕДЛОЖЕНИЕ

Основная единица синтаксиса. В предложении оформляется мысль, которую говорящий (пишущий) хочет сообщить слушающему (читающему).



## ВИДЫ ПРЕДЛОЖЕНИЙ

<b>По строению</b>	простые (одна грамматическая основа) сложные (две и более грамматических основ)	<i>Приятно пахнет <u>черёмуха</u>.</i> <i>Наступила <u>весна</u>, <u>растаял снег</u>.</i>
<b>По цели высказывания</b>	повествовательные (цель – сообщение)  вопросительные (цель – вопрос)  побудительные (цель – побуждение)	<i>Берег реки тянулся куда-то вдаль (прост.)</i> <i>Мы увидели, что кто-то приближался. (сложное)</i> <i>Что вам нужно для счастья? (простое)</i> <i>Вы знаете человека, который оставил эту книгу? (сложное)</i> <i>Смотри сюда. (простое)</i> <i>Пусть добрым будет ум у вас, а сердце уным будет. (сложное)</i>
<b>По эмоциональной окраске</b>	восклицательные (произносятся с особой интонацией) невосклицательные (произносятся спокойным тоном)	<i>Как хорошо в лесу!</i> <i>Неужели вы этого не понимаете?!</i> <i>Мы вошли в лес.</i>
<b>Простые предложения по строению грамматической основы</b>	двусоставные (есть подлежащее и сказуемое) односоставные (есть только подлежащее или только сказуемое)	<i><u>Правда</u> глаза <u>колет</u>.</i> <i>Бездонной кадки водою <u>не наполнишь</u>.</i> <i><u>Весна</u>.</i>
<b>Простые предложения по наличию второстепенных членов</b>	нераспространенные (нет второстепенных членов) распространенные (есть второстепенные члены)	<i><u>Лес шумит</u>.</i> <i><u>Вечереет</u>.</i> <i><u>Мрачный лес сурово шумит</u>.</i>

## ЗНАКИ ПРЕПИНАНИЯ В КОНЦЕ ПРЕДЛОЖЕНИЯ

Тип предложения по цели высказывания	Тип предложения по эмоциональной окраске	Знаки препинания в конце предложения	Примеры
Повествовательное	Невосклицательное	.	<i>Сейчас рано темнеет.</i>
	Восклицательное	!	<i>Как рано темнеет сейчас!</i>
Вопросительное	Невосклицательное	?	<i>Почему ты опоздал?</i>
	Восклицательное	?!	<i>Разве можно опаздывать?!</i>
Побудительное	Невосклицательное	.	<i>Говори громче.</i>
	Восклицательное	!	<i>Говори громче!</i>

## ПОДЛЕЖАЩЕЕ И СПОСОБЫ ЕГО ВЫРАЖЕНИЯ

Подлежащее – главный член предложения, который обозначает предмет речи.

Вопрос кто? что?	Способы выражения	Примеры
	существительное в И.п. местоимение в И.п. инфинитив цельное словосочетание прилагательное причастие наречие числительное	Сонный <u>туман</u> на лугах <u>серебрится</u> . <u>Все</u> <u>утомились</u> за день до изнеможения. <u>Врага уничтожить</u> – большая <u>заслуга</u> . <u>Две капли брызнули</u> в стекло. <u>Смелый</u> к победе <u>стремится</u> . <u>Будущее принадлежит</u> людям честного труда. Светлое <u>завтра</u> в наших руках, друзья! <u>Пять</u> – моя любимая <u>цифра</u> .

## СКАЗУЕМОЕ, ЕГО ОСНОВНЫЕ ТИПЫ.



<b>ПРОСТОЕ ГЛАГОЛЬНОЕ СКАЗУЕМОЕ</b>	→	ГЛАГОЛ в повелительном наклонении: <u>Решай</u> задачи правильно.
	→	ГЛАГОЛ в изъявительном наклонении: - прошедшее время: Я <u>решил</u> задачи. - настоящее время: Я <u>решаю</u> задачи. - будущее время: Я <u>решу</u> задачи.
	→	ГЛАГОЛ в сослагательном наклонении: <u>Решал бы</u> задачи.
	→	ГЛАГОЛ в форме сложного будущего времени: Я еще долго <u>буду</u> <u>петь</u> .
	→	ГЛАГОЛ <i>быть</i> со значением наличия, существования: На рассвете <u>был</u> <u>туман</u> .
	→	Фразеологизм: Ваня долго <u>водил</u> за <u>нос</u> дядю.



## СОСТАВНОЕ ГЛАГОЛЬНОЕ СКАЗУЕМОЕ

	Основная часть	Вспомогательная часть
Выполняемая роль	Основное лексическое значение	1. Грамматические значения наклонений 2. Дополнительное лексическое значение
Способы выражения	Неопределенная форма глагола <u>Алёнушка стала плакать.</u>	1. Краткие прилагательные <i>должен, готов, рад</i> и др. <u>Мы должны успеть в театр.</u> 2. Слова состояния: - со значением желательности, необходимости, возможности <u>Надо учиться языку.</u> - выражающие эмоциональную оценку действия В знойные дни <u>хорошо бродить</u> по тенистой аллее.

## СОСТАВНОЕ ИМЕННОЕ СКАЗУЕМОЕ

	Основная часть (именная)	Вспомогательная часть
Выполняемая роль	Основное лексическое значение	1. Грамматические значения времени, наклонения. 2. Дополнительное лексическое значение
Способы выражения	1. Имя существительное <u>Он был веселычак.</u> <u>Весь сад – в цвету.</u> 2. Имя прилагательное <u>Он был веселый.</u> <u>Он – веселее,</u> чем его сестра. 3. Причастие <u>Вода в пустыне будет задержана.</u> 4. Числительное <u>Два да три будут пять.</u> 5. Местоимение <u>Вишнёвый сад теперь – мой.</u> 6. Наречие <u>Ей туфли впору будут.</u> 7. Неделимое словосочетание <u>Вяземская была с заплаканными глазами.</u>	1. Формы глагола "быть" (был, есть, буду, нулевая форма) <u>Я обязательно буду учителем.</u> <u>Я – учитель.</u> 2. Стать, казаться, оказаться и другие. <u>Я обязательно стану учителем.</u> 3. Глаголы со значением действия, состояния: прийти, приехать, вернуться и др. <u>Зима стояла затяжная.</u>

## ТИРЕ МЕЖДУ ПОДЛЕЖАЩИМ И СКАЗУЕМОМ

При нулевой связке тире	
ставится	не ставится
1) Существительное(И.п.) - <u>существительное(И.п.)</u> <u>Мой отец – инженер.</u>	1) Подлежащее НЕ + сказуемое <u>Расстояние не помеха</u> для друзей.
2) Инфинитив – инфинитив <u>Жить Родине служить.</u>	2) Подлежащее <u>будто, словно, как</u> сказуемое <u>Лес словно сказка.</u>
3) Числительное числительное <u>Дважды два – четыре.</u>	3) Местоимение сказуемое <u>Я учитель.</u> <u>Это чудо!</u>
4) Существительное(И.п.) -инфинитив <u>Наша задача – хорошо учиться.</u>	
5) Инфинитив –существительное (И.п.) <u>Ходить босиком большое удовольствие.</u>	
6) Поллежашее – это, вот сказуемое <u>Чтение – вот лучшее учение.</u>	

## ВТОРОСТЕПЕННЫЕ ЧЛЕНЫ ПРЕДЛОЖЕНИЯ

Член предложения	Что обозначает	Отвечает на вопросы	Примеры	Многозначность второстепенных членов предложения
дополнение	предмет	косвенных падежей	<i>Поля тянулись до небосклона.</i>	<i>Поезд (какой? кула?) на Москву прибыл без опоздания. На ветках деревьев (где? на чём?) лежит снег.</i>
определение	признак предмета	какой? чей?	<i>Большая туча надвигалась на лес.</i>	
обстоятельство	место, время, причину, образ действия	как? куда? где? почему? зачем? и т.д.	<i>Капли дождя грузно падают на дорогу.</i>	

## ДОПОЛНЕНИЕ

### ЗНАЧЕНИЯ ДОПОЛНЕНИЙ

Грамматические значения	Вопросы	Примеры
1) предмет, в пользу которого совершается действие	кому? – дат.п.	<i>Победителю был вручен приз.</i>
2) предмет, на который распространяется действие	что? – вин.п.	<i>Ещё в школе я выбрал себе профессию.</i>
3) орудие действия	чем? – тв.п.	<i>Павлуша тыкал щепкой в воду.</i>
4) предмет для сравнения	чего? кого? – род.п.	<i>Летом день длиннее ночи.</i>
5) лицо, которое испытывает то или иное состояние	кому? – дат.п.	<i>Наташе холодно.</i>
6) предмет, на который распространяется состояние	кого? – род.п.	<i>Мне нужно взять книгу.</i>

### СПОСОБЫ ВЫРАЖЕНИЯ ДОПОЛНЕНИЙ

Часть речи	Примеры	Вопросы
1) имя существительное	<i>Герасим снова взялся за ложку.</i>	взялся (за что?) за ложку
2) местоимение	<i>Мне дали задание.</i>	дали (кому?) мне
3) имя числительное	<i>Десять делится на пять.</i>	делится (на что?) на пять
4) наречие (в значении имени существительного)	<i>Завтра не будет похоже на сегодня.</i>	не будет похоже (на что?) на сегодня
5) неопределённая форма глагола	<i>Я прошу вас говорить громко.</i>	прошу (о чём?) говорить
6) имя прилагательное (в значении имени существительного)	<i>Все вспоминали о прошлом.</i>	вспоминали (о чём?) о прошлом

## ОПРЕДЕЛЕНИЕ

### ЗНАЧЕНИЯ ОПРЕДЕЛЕНИЙ

Грамматические значения	Вопросы	Примеры
1) различные признаки предметов	какой? какие?	<i>Ручьи и реки русские весной хороши.</i>
2) признак по принадлежности	чья?	<i>Изба лесника состояла из одной комнаты.</i>

## СОГЛАСОВАННЫЕ И НЕСОГЛАСОВАННЫЕ ОПРЕДЕЛЕНИЯ

Согласованные определения	Несогласованные определения
(Какая?) <i>Чердачная</i> лестница была крутая. Ученик сделал (какую?) <i>книжную</i> полку.	Лестница (какая?) <i>на чердак</i> была крутая. Полка (какая?) <i>для книг</i> была сделана учеником.

## СПОСОБЫ ВЫРАЖЕНИЯ ОПРЕДЕЛЕНИЙ

Вид определения	Способ выражения	Вопросы	Примеры
1) <b>Согласованные</b>	1) имя прилагательное (полное) 2) причастие 3) порядковое числительное 4) местоимения, которые склоняются как прилагательные	<b>какой?</b> <b>какая?</b> <b>какое?</b> <b>чей?</b> <b>какие?</b>	<i>Здесь вижу двух озёр <b>лазурные</b> равнины.</i> <i>Побледневшее небо стало синеть.</i> <i>На <b>третий</b> день пути лыжники вышли на широкую равнину.</i> <i>Виджу <b>твой</b> жеребий на светлом челе.</i>
2) <b>Несогласованные</b>	1) имя существительное или местоимение в форме косвенных падежей с предлогами или без предлогов 2) синтаксически цельное словосочетание (существительное и прилагательное) 3) простая форма сравнительной степени прилагательного 4) наречие 5) неопределённая форма глагола	<b>какая?</b> <b>какой?</b>  <b>чьё?</b> <b>какой?</b>   <b>какая?</b>   <b>какие?</b> <b>какой?</b>	<i>Охота с ружьём и собакой прекрасна сама по себе.</i> <i>Они вошли во дворик <b>перед барак</b>ом.</i> <i>Всё лицо <b>его</b> было невелико.</i> <i>В углу стоял шкаф <b>из красного дерева</b>.</i>  <i>Одна из девушек, <b>постарше</b>, на меня не обратила внимание.</i>  <i>Были поданы яйца <b>всмятку</b>.</i> <i>Люди мечтали о возможности <b>летать</b> по воздуху.</i>

## ПРИЛОЖЕНИЕ

*Приложение – особый вид определения, выраженный существительным.*

Значение приложений	Примеры
1) различные качества предмета	<i>Чижка захлопнула злодейка-западня.</i>
2) степень родства	<i>Сестра Полина уехала к бабушке.</i>
3) возраст	<i>Неторопливо шествует сторож-старик.</i>
4) профессия	<i>Не так уж часто встречаются женщины-штурманы.</i>
5) названия газет, предприятий и т.д.	<i>Я выписываю газету «Комсомольская правда».</i>

## ПРАВОПИСАНИЕ ПРИЛОЖЕНИЙ

через дефис	раздельно
1) обычно нарицательное существительное + одиночное приложение: <i>чайки-рыболовы</i> ;	1) нарицательное существительное + имя собственное: <i>художник Левитан</i> ;
2) типа <i>Москва-река, Иван-Царевич</i>	2) типа <i>товарищ капитан</i>

# ОБСТОЯТЕЛЬСТВО

## ВИДЫ ОБСТОЯТЕЛЬСТВ

Виды обстоя- тельств	Вопросы	Примеры
Места	где? куда? откуда?	<i>И хорошо мне здесь становится и, глядя вдаль, подумать, помятаться. С горы бежит поток проворный.</i>
Времени	когда? как долго? с каких пор? до каких пор?	<i>Однажды в студёную зимнюю пору я из лесу вышел. Так лежит она целые дни и целые ночи, тихая, печальная. От восхода до заката жизнью улицы кипят.</i>
Причины	почему? отчего? по какой причине?	<i>Сенокос запоздал из-за дождей. И все почему-то вздохнули.</i>
Образа действия и степени	как? каким образом? в какой степени?	<i>Снег падал медленно и бесшумно. Не очень-то я его боюсь. Место оказалось совсем неудачным.</i>
Сравнения	как?	<i>За печкой тикал, как ходики, сверчок.</i>
Цели	зачем? для чего? с какой целью?	<i>Ягнёнок в жаркий день зашёл к ручью напиться. Пчела за данью полевой летит из кельи восковой.</i>
Условия	при каком условии?	<i>Чуден Днепр при тихой погоде.</i>
Уступки	несмотря на что?	<i>В домах, несмотря на ранний час, горели лампы.</i>

## СПОСОБЫ ВЫРАЖЕНИЯ ОБСТОЯТЕЛЬСТВ

Виды обстоя- тельств	Способ выражения	Примеры
Места	наречие, существительное в косвенных падежах	<i>Мы остановились (где?) перед воротами. (Где?) В лесу раздавался топор дровосека.</i>
Времени	наречие, существительное в косвенных падежах, деепричастный оборот	<i>Три девицы под окном пряли (когда?) поздно вечерком. (Когда?) К вечеру луг опять позеленел.</i>
Причины	наречие, существительное в косвенных падежах, деепричастный оборот	<i>Он сделал ошибку (почему?) сгоряча. (Отчего?) От радости девочка запрыгала на месте.</i>
Образа действия и степени	наречие, существительное в косвенных падежах, деепричастие и деепричастный оборот	<i>Люди работали (как?) спокойно, споро, молчаливо. Давыдов (как?) с любопытством оглядывал дом.</i>
Цели	наречие, существительное в косвенных падежах, неопределённая форма глагола	<i>Здесь будет город заложен (зачем?) назло надменному соседу. В Тайсануре остановился я (с какой целью?) для перемены лошадей.</i>
Условия	существительное в косвенных падежах, деепричастный оборот	<i>При сильной засухе (при каком условии?) урожай может погибнуть. Имея плац (при каком условии?), я мог бы ловить рыбу под дождём.</i>
Уступки	существительное с предлогом, деепричастный оборот	<i>Вопреки предсказанию (вопреки чему?) моего спутника, погода прояснилась и обещала нам тихое утро.</i>

## ЗНАКИ ПРЕПИНАНИЯ ПРИ СРАВНИТЕЛЬНЫХ ОБОРОТАХ

**Сравнительный оборот** – обстоятельства сравнения с союзами *как, словно, будто, как будто*.

Сравнительные обороты и обстоятельства уступки с предлогом <i>несмотря</i> на выделяются запятыми.	<i>И берёзы стоят, как большие свечки. На берегу, несмотря на сумерки, можно было разглядеть красные рубахи.</i>
--	--

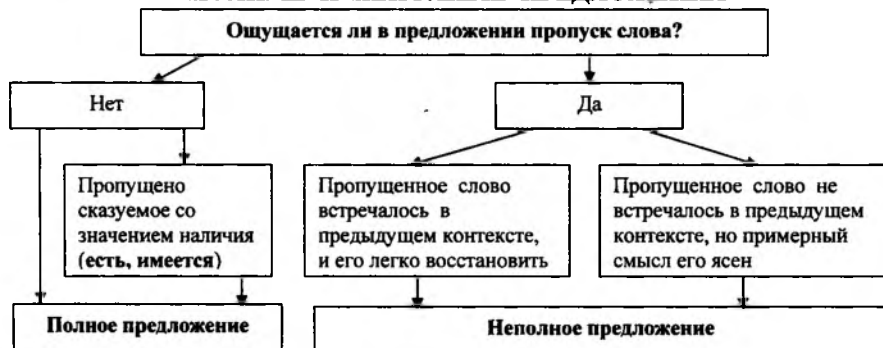
## ОДНОСОСТАВНЫЕ ПРЕДЛОЖЕНИЯ

Односоставные предложения			
Главный член — сказуемое			Главный член — подлежащее
определённо-личное	неопределённо-личное	безличное	назывное
деятель не назван, но мыслится как определённое лицо: <i>Жду от тебя известий.</i>	деятель не назван и мыслится как неопределённое лицо: <i>Вам уже звонили из клуба?</i>	действие и состояние не создаются деятелем: <i>Мне нездоровилось.</i>	<i>Рассвет. Мороз.</i>
сказуемое - глагол 1-го и 2-го лица ед. и мн.ч. изъяв. и повел. накл.	сказуемое - глагол прош. вр. мн.ч., 3-го л.	подлежащее не подразумевается	есть только подлежащее

## БЕЗЛИЧНЫЕ ПРЕДЛОЖЕНИЯ

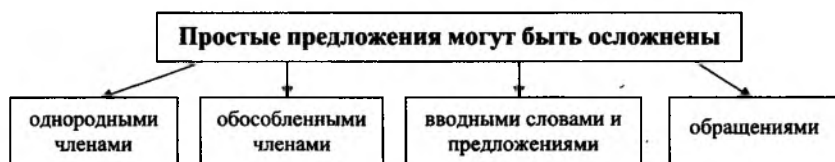
Двусоставные предложения	Безличные предложения	Чем выражено сказуемое в безличном предложении
<i>Приятно пахнет черёмухой.</i> <i>Я не сплю.</i> <i>Будет гроза.</i> <i>Есть зверь сильнее кошки.</i> (наличие чего-либо) <i>В лесу всё тихо.</i> <i>Я грустна.</i>	<i>Светает.</i> (состояние природы) <i>Приятно пахнет черёмухой.</i> (состояние среды) <i>Мне не спится.</i> (состояние человека) <i>Будет гроза!</i> (неизбежность) <i>Сильнее кошки зверя нет.</i> (отсутствие чего-либо) <i>В лесу тихо.</i> (состояние природы) <i>Мне грустно.</i> (состояние человека)	Безличным глаголом. Личным глаголом в безличном значении. Возвратным глаголом в безличном значении. Инфинитивом. Неизменяемой глагольной формой <b>нет</b> . Словом состояния. Словом состояния.

## ПОЛНЫЕ И НЕПОЛНЫЕ ПРЕДЛОЖЕНИЯ



двусоставные		полные	неполные
		<i>Трамвай идёт?</i>	<i>Идёт!</i>
односоставные	определённо-личные	<i>Кого ждёшь?</i>	<i>Учителя.</i>
	неопределённо-личные	<i>О чём сообщили по радио?</i>	<i>О погоде.</i>
	безличные	<i>Надо идти на стадион.</i>	<i>А не хочется.</i>
	назывные	<i>Густой непроходимый лес.</i>	<i>Вот хвойный. Вот лиственный.</i>

# ОСЛОЖНЁННОЕ ПРЕДЛОЖЕНИЕ



## ОДНОРОДНЫЕ ЧЛЕНЫ ПРЕДЛОЖЕНИЯ

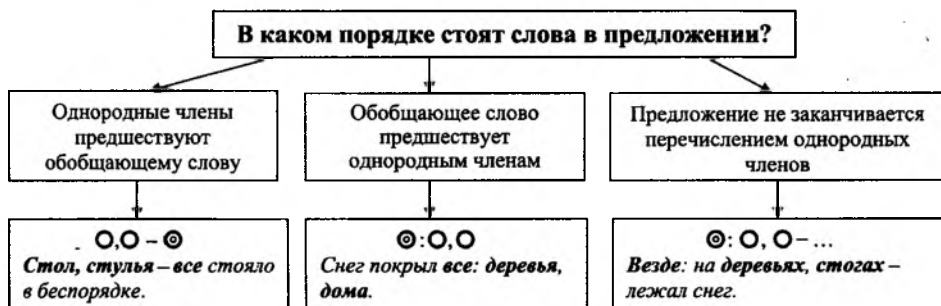
1) Отвечают на один общий для них вопрос: <b>что?</b>	<u>Сосны, березы.</u> <u>лиственницы</u> обступали поляну.
2) Одинаковые члены предложения (одноименные члены): подлежащее	
3) Относятся к одному и тому же члену предложения: <b>обступали</b>	
4) Равноправны друг к другу и связаны между собой сочинительной связью: <b>сосны (и) березы (и) лиственницы</b>	

## ЗНАКИ ПРЕПИНАНИЯ ПРИ ОДНОРОДНЫХ ЧЛЕНАХ

запятая ставится	запятая не ставится
1) Между двумя и более однородными членами без союзов: О, О, О. <i>Звуки росли, крепили, ширились.</i>	1) Перед одиночным соединительным или разделительным союзом: О и О; О или О. <i>Красные и синие цветы.</i>
2) При повторяющихся союзах после каждого однородного члена: и О, и О; ни О, ни О; да О, да О; или О, или О; либо О, либо О; то О, то О; не то О, не то О. <i>И берег, и море молчали. Не то север, не то восток.</i>	2) Внутри группы однородных членов, соединённых попарно: {О и О}, {О и О}: <i>Мы собирали травы и ягоды, грибы и орехи.</i>
3) Между однородными членами с союзами а, но, да (=но): О, но О <i>Он поворчал, но согласился.</i>	3) Если два однородных члена образуют устойчивое словосочетание: и то и сё, ни то ни сё, ни свет ни заря, и так и сяк и туда и сюда, ни рыба ни мясо, ни жив ни мёртв. <i>Он был ни жив ни мёртв.</i>
4) Перед второй частью составных союзов: не только О, но и О; как О, так и О; хотя и О, но О и др. <i>Мы любили не только отдыхать, но и работать.</i>	

## ОБОБЩАЮЩИЕ СЛОВА ПРИ ОДНОРОДНЫХ ЧЛЕНАХ

Обобщающее слово уточняется, конкретизируется однородными членами, оно является тем же членом предложения, что и однородные.



## ПРЕДЛОЖЕНИЯ С ОБОСОБЛЕННЫМИ ЧЛЕНАМИ

Обособление – один из способов смыслового выделения или уточнения части высказывания. В устной речи обособленные члены предложения произносятся с особой интонацией, на письме выделяются запятыми.

### ОБОСОБЛЕНИЕ ОПРЕДЕЛЕНИЙ

Согласованные определения обособляются	
после определяемого слова	перед определяемым словом
1) причастные обороты: <i>Человек, не помнящий прошлого, лишает себя будущего.</i>	причастные обороты и определения, выраженные прилагательными, если имеют добавочные значения (чаще причины): <i>Измученная многодневной засухой, земля жадно утоляла жажду.</i>
2) определения-прилагательные с зависимыми словами: <i>На окне, серебряном от инея, расцвели цветы.</i>	
3) несколько нераспространённых определений, если есть интонационное обособление: <i>Ночь, облачная и туманная, окутала землю.</i>	
4) если перед определяемым существительным есть ещё одно определение: <i>Весенний дух, весёлый и беспутный, ходил повсюду.</i>	

Несо согласованные определения	
обособляются	не обязательно обособляются
если связаны сочинительной связью с согласованным определением: <i>Рубашка, белая, в чёрную полоску, сидела неплохо.</i>	если несогласованное определение стоит перед согласованным: <i>Бежали школьники в форменных костюмчиках, умытые, краснощёкие.</i>

### ОБОСОБЛЕНИЕ ПРИЛОЖЕНИЙ

Приложения	
обособляются	не обособляются
1) при личных местоимениях: <i>Слёзы унижения, они были едки.</i>	с союзом как, если его можно заменить сочетанием в качестве: <i>Как учебный предмет русский язык является действительным средством воспитания подрастающего поколения.</i>
2) распространённые приложения после определяемого слова: <i>Могучий лев, гроза лесов, лишился силы.</i>	
3) с союзом как, если имеют добавочное обстоятельственное значение причины: <i>Вы, как инициатор, должны играть главную роль.</i>	
вместо запятой часто ставится тире, если приложение стоит в конце предложения: <i>Рядом помещалась каморка – хранилище каталогов.</i>	

### ОБОСОБЛЕНИЕ ДОПОЛНЕНИЙ

Обособляются обороты	Примеры
со словами кроме, помимо, включая, за исключением, сверх, исключая, наряду с, вместо и др.	<i>Я ничего не слышал, кроме шума листьев.</i> <i>Рассказ очень понравился мне, за исключением некоторых деталей.</i>

### ОБОСОБЛЕНИЕ ОБСТОЯТЕЛЬСТВ

Деепричастные обороты	Одиночные деепричастия	
всегда обособляются	обособляются	не обособляются
<i>Лось стоял, гордо подняв свою голову.</i> <i>Написав несколько страниц, он решил отдохнуть.</i>	1) если образуют сочинительное словосочетание: <i>Волны несутся, гремя и сверкая.</i> 2) перед сказуемым: <i>Улыбаясь, он заснул.</i>	молча, сидя, стоя, лежа, нехотя, шутя, не глядя (сближаются с наречиями): <i>Он читал лежа.</i>

Обстоятельства, выраженные существительными с предлогами	
<b>всегда обособляются</b>	<b>могут обособляться</b>
с предлогом <b>несмотря на</b> : <i>Несмотря на морковный румянец, она была миловидна.</i>	С предлогами и предложными сочетаниями вследствие, ввиду, за неимением, по случаю, благодаря, согласно и др.: <i>Ввиду недостатка времени, не станем отклоняться от предмета лекции.</i> <i>Поезд, согласно расписанию, прибыл в 5 часов.</i>

## ОБОСОБЛЕНИЕ УТОЧНЯЮЩИХ ЧЛЕНОВ ПРЕДЛОЖЕНИЯ

Обособляются уточняющие члены предложения	
присоединённые к уточняемым словам союзами <b>то есть, или (=то есть), иначе, именно</b> и др.; словами <b>особенно, даже, в частности, в том числе, например</b> и др.	обстоятельства места и времени, присоединённые без помощи союзов и других слов
<i>Мальчики, в том числе Юра, впервые пошли в поход.</i> <i>Лексика - это все слова языка, то есть словарный состав языка.</i>	<i>Вверху, на палубе, перекликались матросы.</i> <i>Рано-раненько, до зорьки, в ледоход, собирала я хорошего в поход.</i>

## ПРЕДЛОЖЕНИЯ С ВВОДНЫМИ СЛОВАМИ, СЛОВСОЧЕТАНИЯМИ И ПРЕДЛОЖЕНИЯМИ

### Значения вводных слов, словосочетаний и предложений

Значение	Вводные слова	Примеры
Уверенность	конечно, разумеется, бесспорно, без сомнения, безусловно...	<i>Зима, конечно, будет снежная.</i>
Неуверенность	кажется, вероятно, очевидно, возможно, может быть, по-видимому...	<i>Зима, кажется, будет снежная.</i>
Различные чувства	к счастью, к сожалению, на радость...	<i>Зима, к счастью, будет снежная.</i>
Источник высказывания	по словам, по мнению, по-моему, как говорят...	<i>Как говорят, зима будет снежная.</i>
Порядок явлений (мыслей) и связь между ними	во-первых, во-вторых, наконец, следовательно, значит, итак, таким образом, например...	<i>Во-первых, всю осень шли дожди, во-вторых, зима будет снежная.</i>
Оценка стиля высказывания, способа выражения мысли	другими словами, говоря образно, мягко говоря, прямо скажем, как говорится и др.	<i>Говоря образно, началась осень жизни.</i>

### Знаки препинания в предложениях с вводными словами, словосочетаниями и предложениями

вводные слова, словосочетания и предложения выделяются знаками препинания	не являются вводными не выделяются знаками препинания
1) запятыми: <i>Прямо скажем, мы не желаем иметь с вами дело.</i>	будто, как будто, вряд ли, едва ли, якобы, почти, даже, именно, ведь, только, непременно, вот, как раз, всё-таки, авось, обязательно, вдруг и т.д.: <i>Зима как будто будет снежная.</i>
2) тире или скобками, если содержат добавочные замечания или пояснения: <i>Однажды – не помню почему – спектакля не было.</i> <i>Мелодия белорусской песни (если вы её слышали) несколько однообразна.</i>	



## ПРЕДЛОЖЕНИЯ С ОБРАЩЕНИЯМИ

Обращение – слово или сочетание слов, называющее того, к кому обращаются с речью

нераспространённое

*Мама, ты дома?*

распространённое

*Дорогая мамочка, здравствуй!*

## ЗНАКИ ПРЕПИНАНИЯ В ПРЕДЛОЖЕНИЯХ С ОБРАЩЕНИЯМИ

Обращения всегда выделяются запятыми, если произносятся с сильным чувством, то восклицательным знаком

в начале предложения:

*Иванов, иди отвечать.  
Родимая! Ну как заснуть  
в метель?*

в середине предложения:

*Крепко целую тебя, моя родная,  
жду встречи.  
Ничего, родная! Успокойся.*

в конце предложения:

*Мы ждём тебя, Иван.  
Простите, верные  
дубравы!*

## ОСНОВНЫЕ ВИДЫ СЛОЖНЫХ ПРЕДЛОЖЕНИЙ

Сложное предложение		
союзное		бессоюзное (БСП)
сложносочинённое (ССП)	сложноподчинённое (СПП)	
простые предложения связываются друг с другом интонацией и сочинительными союзами: <i>Прозвенел звонок, и дети сели за парты.</i> [= -], и [- =].	простые предложения связываются друг с другом интонацией, подчинительными союзами или союзными словами: <i>Когда прозвенел звонок, дети сели за парты.</i> (Когда = -), [- =].	простые предложения связываются друг с другом интонацией: <i>Прозвенел звонок, дети сели за парты.</i> [= -], [- =].

## СЛОЖНОСОЧИНЁННОЕ ПРЕДЛОЖЕНИЕ

Сложносочинённое предложение  
(простые предложения в ССП равноправны)

с соединительными союзами **и, да, да и, а (=и), тоже, также**

*Начался дождь, и все разбежались.* [= -], и [- =].

с противительными союзами **но, а, да (=но), однако, зато**

*Мы договорились о встрече, однако он не пришёл.* [- =], однако [- =].

с разделительными союзами **или (иль), либо, то-то, то ли – то ли**

*Либо мы опоздали, либо автобус ещё не приходил.* Либо[- =], либо [- =].

## ЗНАКИ ПРЕПИНАНИЯ В СЛОЖНОСОЧИНЁННЫХ ПРЕДЛОЖЕНИЯХ

запятая ставится	запятая не ставится
между частями сложного предложения: <i>Сверкнула молния, и послышался удар грома.</i>	если части сложного предложения имеют общий второстепенный член: <i>Сейчас брызнет майский дождь и начнется гроза.</i>

## СЛОЖНОПОДЧИНЁННОЕ ПРЕДЛОЖЕНИЕ

### СТРОЕНИЕ СЛОЖНОПОДЧИНЁННОГО ПРЕДЛОЖЕНИЯ, ЗНАКИ ПРЕПИНАНИЯ

СПП включают в себя главное и придаточное(ые) предложения. Придаточные подчиняются главному и отвечают на вопросы членов предложения

придаточное предложение стоит после главного:  
*Нужно читать книги, которые учат понимать смысл жизни.*  
[=], (которые =).

придаточное предложение стоит в середине главного:  
*Ветви деревьев казались мохнатыми и, когда пробежал ветерок, слегка шумели.*  
[- = и, (когда = -), =].

придаточное предложение стоит перед главным:  
*Если учитель скажет, я выполню это задание.*  
(Если - =), [- =] .

Придаточные предложения отделяются от главного запятыми

### СОЮЗЫ И СОЮЗНЫЕ СЛОВА В СЛОЖНОПОДЧИНЁННОМ ПРЕДЛОЖЕНИИ

Подчинительные союзы		Союзные слова
простые	составные	
что чтобы ибо когда пока как словно если и др.	потому что оттого что так как лишь только как будто с тех пор как в связи с тем что и др.	который какой кто что как где куда когда и др.
не являются членами предложения, присоединяют придаточное предложение к главному или другому придаточному		являются членами предложения, присоединяют придаточное предложение к главному или другому придаточному

### СЛОЖНОПОДЧИНЁННОЕ ПРЕДЛОЖЕНИЕ С НЕСКОЛЬКИМИ ПРИДАТОЧНЫМИ. ЗНАКИ ПРЕПИНАНИЯ В ПРЕДЛОЖЕНИИ С ОДНОРОДНЫМИ ПРИДАТОЧНЫМИ

СПП С НЕСКОЛЬКИМИ ПРИДАТОЧНЫМИ

с однородным подчинением:  
*Оленин знал, что в лесу опасно, что абреки всегда скрываются в этих местах.*

с неоднородным (параллельным) подчинением:  
*Если завтра увидите его, то попросите его, чтобы он ко мне заехал на минутку.*

с последовательным подчинением:  
*Он достиг последнего лестничного марша и увидел, что кто-то сидит на ступеньках пониже площадки, на которую выходила его дверь.*

Если однородные придаточные соединены неповторяющимися союзами **и**, **или**, запятая перед ними не ставится, как при однородных членах предложения:  
*Я отвечал, что природа хороша и что особенно хороши в наших местах закаты.*

## ВИДЫ ПРИДАТОЧНЫХ ПРЕДЛОЖЕНИЙ



Придаточные предложения	подлежащие	сказуемые	определи- тельные	дополни- тельные
Отвечают на вопрос	подлежащего	сказуемого	определения	дополнения
Союзы и союзные слова	кто, что, будто, чтобы и др.	кто, каков, какой, который, что, чтобы и др.	какой, который, чей, что, где, когда и др.	кто, что, как, будто, чтобы и др.
Относятся в главном предложении	к местоимению – подлежащему, при отсутствии такового придаточное занимает его позицию	к указательным местоимениям – сказуемым	к существительному. Придаточное всегда стоит после него.	чаще – к сказуемому
Пример	<i>Что ты в деревню хочешь, это хорошо.</i>	<i>Время такое, что лю- дям беседовать некогда.</i>	<i>Мы любим дом, где любят нас.</i>	<i>Люблю, когда сосна шумит.</i>

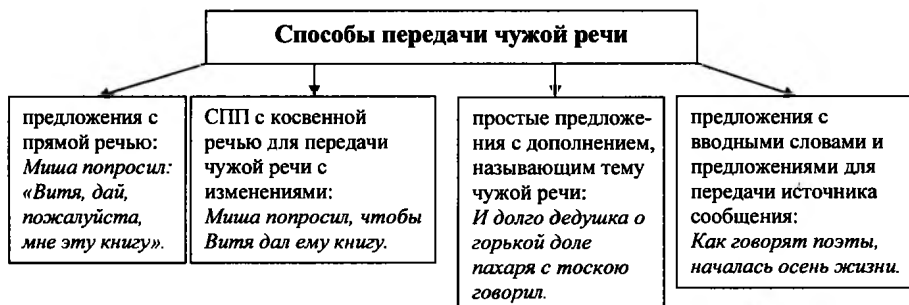
## ПРИДАТОЧНЫЕ ОБСТОЯТЕЛЬСТВЕННЫЕ

Разновидности обстоя- тельных придаточных	Вопросы к придаточным (от всего главного предложения или от состава сказуемого)	Союзы и союзные слова	Примеры
<b>Места</b>	где? куда? откуда?	где, куда, откуда	<i>Никогда не следует возвра- щаться туда, где был счастлив.</i>
<b>Времени</b>	когда? как долго? с каких пор? до каких пор?	когда, едва, как только, прежде чем, в то время как и др.	<i>В то время как она выходила из гостиной, в передней послышался звонок.</i>
<b>Причины</b>	почему? отчего? по какой причине?	потому что, так как, ибо, из-за того что	<i>Всякий труд важен, ибо благо- разживает человека.</i>
<b>Следствия</b>	что из этого следует?	так что	<i>Погода была холодная, ветреная, так что сугробы намело выше окон.</i>
<b>Образа действия и степени</b>	как? каким образом? в какой степени?	как, насколько, поскольку	<i>Дядюшка пел так, как поёт простой народ.</i>
<b>Сравнения</b>	как?	как, словно, будто, чем – тем	<i>Чем проще слово, тем более оно почётно.</i>
<b>Цели</b>	зачем? для чего? с какой целью?	чтобы, для того чтобы и др.	<i>Всякое дело надо любить, чтобы хорошо его делать.</i>
<b>Условия</b>	при каком условии?	если, коли, раз, когда (=если) и др.	<i>Если солнце не потушат, будут зайчики всегда.</i>
<b>Уступки</b>	несмотря на что? вопреки чему?	хотя, несмотря на то что, пускай, пусть, что ни, как ни и др.	<i>Пускай ещё не высохли чернила, словам уже бессмертие дано.</i>

## ЗНАЧЕНИЯ СЛОЖНЫХ БЕССОЮЗНЫХ ПРЕДЛОЖЕНИЙ. ЗНАКИ ПРЕПИНАНИЯ В НИХ.

Знаки	Значение	Как проверить	Примеры
,	одновременность и последовательность	по смыслу	<i>Улетели птицы за море, миновало время жатв.</i>
—	1) при противопоставлении 2) в первом предложении время или условие 3) во втором предложении следствие	союзами <b>а, но и др.</b> союзами <b>когда и если</b> союзом <b>так что</b>	<i>Мир строит — война разрушает.</i> <i>Совесть потеряешь — другой не купишь.</i> <i>Распахнули окна — запах сосен вступил на веранду.</i>
:	1) во втором предложении причина 2) второе предложение поясняет первое 3) второе предложение дополняет первое	союзом <b>потому что</b>  союзами <b>а именно, то есть</b> союзом <b>что</b>	<i>Я доверяю любящим: они великодушны.</i> <i>Предметы потеряли свою форму: всё сливалось в серую массу.</i> <i>Я знаю: в вашем сердце есть и гордость, и прямая честь.</i>

## СПОСОБЫ ПЕРЕДАЧИ ЧУЖОЙ РЕЧИ



## ЗНАКИ ПРЕПИНАНИЯ В ПРЕДЛОЖЕНИЯХ С ПРЯМОЙ РЕЧЬЮ

*Прямая речь — это передача чужой речи, сохраняющая содержание и форму.*

Прямая речь после слов автора	Прямая речь перед словами автора	Прямая речь прерывается словами автора	Прямая речь стоит внутри авторских слов
<p>А: "П". Мальчик сказал: "Я приду сегодня вечером".</p> <p>А: "П?"</p> <p>Он спросил: "Что ты делаешь?"</p> <p>А: "П!"</p> <p>Он возмущился: "Что ты делаешь!"</p>	<p>"П", — а. "Я приду сегодня вечером", — сказал мальчик.</p> <p>"П?" — а.</p> <p>"Что ты делаешь?" — спросил он.</p> <p>"П!" — а.</p> <p>"Что ты делаешь!" — возмущился он.</p>	<p>"П, — а, — п".</p> <p>"Плыви вперед, — сказал он, — я за тобой последую".</p> <p>"П, — а, — П".</p> <p>"Я приду завтра вечером, — сказал он. — Принесу тебе книгу".</p> <p>"П! — а, — П".</p> <p>"Какой чудесный человек, не правда ли?! — воскликнула Саша. — Я не видела его грустным".</p>	<p>А: "П", — а.</p> <p>Он сказал: "Я очень устал", — и сразу же замолчал.</p> <p>А: "П(!)" — а.</p> <p>Раздался чей-то голос: "К вам можно?" — и кто-то вошел в комнату.</p> <p>А: "П..." — а.</p> <p>Сергей говорит: "Ветру бы теперь дунуть..." — и отвернулся.</p>

## ДИАЛОГ

Диалог состоит из реплик, причём часто слова автора опускаются	
– Р.(?!)	– Не пойму, чего спрашиваете?
– Р, (?!) – а. – Р.	– В жизни ни единого цветочка не продал! – торжественно ответил Николай Никитич. – Только дарю.

## ЦИТАТЫ

*Цитата – дословная выдержка из какого-либо текста или в точности приводимые чьи-либо слова.*

Способ оформления цитаты	Пример
1) предложениями с прямой речью	<i>Пушкин писал Чаадаеву: «Мой друг, отчизне посвятим души прекрасные порывы!»</i>
2) предложениями с косвенной речью	<i>А. П. Чехов подчёркивал, что «...праздная жизнь не может быть чистою».</i>
3) предложениями с вводными словами	<i>По словам Горького, «искусство должно облагораживать людей».</i>
В письменной речи цитаты заключаются в кавычки или выделяются шрифтом. Если цитаты приводятся не полностью, место пропуска обозначается многоточием.	

## Литература

- 1) Бабайцева В. В., Чеснокова Л. Д. Русский язык: Теория: Учеб. для 5–9 кл. общеобразоват. учреждений. – 5-е изд. – М.: Просвещение, 1996.
- 2) Баранов М. Т. и др. Русский язык: Справ. материалы: Учеб. пособие для учащихся / М. Т. Баранов, Т. А. Костяева, А. В. Прудникова; Под ред. Н.М. Шанского. – 2-е изд., испр. и доп. – М.: Просвещение, 1987.
- 3) Вахрушева Т. В. Таблицы по русскому языку: Справочное — учеб. пособие для начальной школы. – М.: АСТ-ПРЕСС, 1999.
- 4) Светлышев Д.С., Гольдин З. Д. Русский язык: Учеб. пособие. – М.: Высш. шк., 1992.

# СОДЕРЖАНИЕ

Основные разделы науки о русском языке .....	3
<b>ФОНЕТИКА. ОРФОГРАФИЯ</b>	
Алфавит .....	3
Буквы и звуки .....	3
Гласные и согласные звуки и буквы .....	3
Правила переноса слов .....	4
Звонкие и глухие согласные звуки .....	4
Твердые и мягкие согласные звуки .....	5
Правописание согласных .....	5
Способы обозначения мягкости согласных .....	6
Ь после шипящих .....	6
Разделительные Ъ и Ь .....	6
Гласные после шипящих .....	6
Гласные после Ц .....	7
<b>МОРФЕМИКА. ОРФОГРАФИЯ</b>	
Состав слова .....	7
Правописание безударных гласных в корне слова .....	8
Словообразование .....	8
Правописание сложных и сложносокращенных слов .....	9
Чередование звуков .....	9
Правописание корней с чередованием А-О .....	10
Правописание корней с чередованием Е-И .....	11
Правописание приставок .....	11
Приставки на -З (-С) .....	11
Приставки РОЗ- (РОС-), РАЗ- (РАС) .....	12
Правописание приставок ПРЕ- и ПРИ- .....	12
Гласные Ы и И после приставок .....	12
Некоторые суффиксы русского языка .....	12
<b>ЛЕКСИКА</b>	
Однозначные и многозначные слова .....	13
Прямое и переносное значение слов .....	14
Омонимы. Синонимы. Антонимы .....	14
Слова с точки зрения их употребления .....	15
Фразеологизмы .....	15
<b>МОРФОЛОГИЯ. ОРФОГРАФИЯ</b>	
Части речи .....	16
Самостоятельные части речи .....	16
Слово и его формы .....	17
<b>Имя существительное</b> .....	17
Одушевленные и неодушевленные имена существительные .....	18
Имена собственные и нарицательные, их правописание .....	18
Род имени существительного .....	18
Число имени существительного .....	19
Падежи имени существительного .....	19

Склонение существительных .....	20
Разносклоняемые существительные .....	20
Безударные гласные Е-И в окончаниях существительных в родительном, дательном и предложном падежах .....	21
Правописание существительных, образованных при помощи суффиксов .....	21
Правописание НЕ с существительными .....	21
<b>Глагол</b> .....	22
Инфинитив .....	22
Возвратные глаголы .....	22
Правописание -ТСЯ и -ТЬСЯ .....	22
Виды глагола .....	22
Наклонение глагола .....	23
Правописание глаголов в условном и повелительном наклонениях .....	23
Времена глагола .....	23
Правописание глаголов прошедшего времени .....	24
Лицо глаголов .....	24
Безличные глаголы .....	24
Правописание глаголов во 2-м лице единственного числа .....	24
Число глаголов .....	24
Спряжение глаголов, правописание личных окончаний глаголов .....	24
Разноспрягаемые глаголы .....	25
Правописание суффиксов глаголов .....	25
НЕ с глаголами .....	25
<b>Имя прилагательное</b> .....	26
Разряды прилагательных по значению .....	26
Различие качественных и относительных прилагательных .....	26
Переход прилагательных из одного разряда в другой .....	26
Понные и краткие прилагательные, их правописание .....	27
Склонение качественных и относительных прилагательных .....	28
Склонение притяжательных прилагательных .....	28
Степени сравнения прилагательных .....	29
Написание -Н- и -НН- в прилагательных .....	29
Написание суффиксов -СК- и -К- прилагательных .....	29
НЕ с прилагательными .....	30
<b>Имя числительное</b> .....	30
Простые, сложные и составные числительные .....	30
Правописание числительных .....	30
Количественные числительные .....	30
Склонение количественных числительных .....	31
Собирательные числительные .....	32
Порядковые числительные, особенности правописания .....	32
Дробные числительные .....	32
<b>Наречие</b> .....	33
Степени сравнения наречий .....	33
Правописание наречий .....	33
Слова состояния .....	34
<b>Местоимение</b> .....	35
Личные местоимения .....	35

Возвратное местоимение .....	35
Притяжательные местоимения .....	35
Вопросительные местоимения .....	36
Относительные местоимения .....	36
Неопределенные местоимения .....	36
Отрицательные местоимения .....	37
Определительные местоимения .....	37
Указательные местоимения .....	37
<b>Причастие</b> .....	38
Причастный оборот .....	38
Действительные причастия .....	38
Страдательные причастия .....	39
Правописание причастий .....	39
НЕ с причастиями .....	39
-Н-, -НН- в суффиксах причастий .....	39
Гласные в причастиях перед -Н- и -НН- .....	39
<b>Деепричастие</b> .....	40
Деепричастный оборот .....	40
Деепричастия несовершенного вида .....	40
Деепричастия совершенного вида .....	40
<b>Предлог</b> .....	41
Разряды предлогов по значению .....	41
Разряды предлогов по происхождению .....	41
Правописание предлогов .....	41
<b>Союз</b> .....	41
Союзы по строению .....	41
Разряды союзов по значению .....	42
Правописание союзов .....	42
<b>Частицы</b> .....	43
Правописание НЕ со словами .....	44
Правописание НИ со словами .....	44
<b>Междометие</b> .....	44

## СИНТАКСИС И ПУНКТУАЦИЯ

Виды связи .....	45
Виды словосочетаний .....	45
Цельные словосочетания .....	46
Предложение .....	46
Виды предложений .....	46
Знаки препинания в конце предложения .....	47
Подлежащее и способы его выражения .....	47
Сказуемое, его основные типы .....	47
Простое глагольное сказуемое .....	47
Составное глагольное сказуемое .....	48
Составное именное сказуемое .....	48
Тире между подлежащим и сказуемым .....	48
Второстепенные члены предложения .....	49
Дополнение .....	49
Значения дополнений .....	49



Способы выражения дополнений .....	49
Определение .....	49
Значение определений .....	49
Согласованные и несогласованные определения .....	50
Способы выражения определения .....	50
Приложение .....	50
Правописание приложений .....	50
Обстоятельство .....	51
Виды обстоятельств .....	51
Способы выражения обстоятельств .....	51
Знаки препинания при сравнительных оборотах .....	51
Односоставные предложения .....	52
Безличные предложения .....	52
Полные и неполные предложения .....	52
Осложнённое предложение .....	53
Однородные члены предложения .....	53
Знаки препинания при однородных членах .....	53
Обобщающие слова при однородных членах .....	53
Предложения с обособленными членами .....	54
Обособление определений .....	54
Обособление приложений .....	54
Обособление дополнений .....	54
Обособление обстоятельств .....	54
Обособление уточняющих членов предложения .....	55
Предложения с вводными словами, словосочетаниями и предложениями .....	55
Значения вводных слов, словосочетаний и предложений .....	55
Знаки препинания в предложениях с вводными словами, словосочетаниями и предложениями .....	55
Предложения с обращениями .....	56
Знаки препинания в предложениях с обращениями .....	56
Основные виды сложных предложений .....	56
Сложносочинённое предложение .....	56
Знаки препинания в сложносочинённых предложениях .....	56
Сложноподчинённое предложение .....	57
Строение сложноподчинённого предложения, знаки препинания .....	57
Союзы и союзные слова в сложноподчинённом предложении .....	57
Сложноподчинённое предложение с несколькими придаточными	
Знаки препинания в предложении с однородными придаточными .....	57
Виды придаточных предложений .....	58
Придаточные обстоятельственные .....	58
Значения сложных бессоюзных предложений.	
Знаки препинания в них .....	59
Способы передачи чужой речи .....	59
Знаки препинания в предложениях с прямой речью .....	59
Диалог .....	60
Цитаты .....	60
Список литературы .....	60