



«СОЛНЕЧНЫЙ ВЕСТНИК»

Январь, 2018
год

В этом выпуске:

Над выпуском газеты
работала творческая группа
педагогов:

Вдовина Елена

Викторовна

Жигарева Инна

Владимировна

Сабронова Елена

Валентиновна




7 – ОТМЕЧАЕТСЯ РОЖДЕСТВО ХРИСТОВО

дники. Не успели встретить Новый год, как наступает Крещение Господне, старый Новый год. В детском саду дошкольников знакомят с этими знаменательными датами. 9 января для детей подготовительной группы был проведен праздник «Рождество Христово». Дети других групп присутствовали на нем в качестве зрителей. Организатором этого досуга стала Валентина Александровна Лапшина, руководитель кружка «Знакомим с народными традициями». Задача этого мероприятия - познакомить детей с традициями празднования Рождества. Дети совершили путешествие в события, которые происходили более 2000 тысяч лет назад, узнали историю этого праздника. Была и развлекательная часть. Зрители оценили рождественские и новогодние песни, танцы, стихотворения. Вместе водили хороводы вокруг праздничной елки. В завершении праздника все присутствующие получили сладкие угощения и подарки в виде ангелочков, которые изготовили своими руками дети подготовительной группы.

Участвуя в подобных мероприятиях, дошкольники приобщаются к русской культуре и традициям, а это является неотъемлемой частью души.

Отдельно хочется отметить оформление зала к празднику. Это слово благодарности Сорока Анне Владимировне. В оформлении зала сделала она своими руками.





Наблюдения за природой вместе с ребенком многие из нас считают несерьезным, скучным и не особо важным. Куда важнее, думаем мы, научиться считать как можно раньше, решать логические задачи и формулировать выводы. Все это, безусловно, заслуживает внимания. Но именно всевозможные наблюдения как раз и учат малыша думать, анализировать, сравнивать, систематизировать явления, находить связь между причиной и следствием. Наблюдения за живой природой воспитывают эстетически и нравственно внимательным и чутким, а это - гораздо важнее, умения читать в три года.

Но сколько бы мы ни рассказывали крохе о временах года и связанных с ними природных явлениях, показывая картинки в книжках и играя в настольные игры, этого все равно недостаточно. Один раз увидеть, как известно, лучше, чем сто раз услышать.

Итак, в ближайшие выходные одеваемся потеплее, берем с собой фотоаппарат и отправляемся на встречу с зимой!

Если нет возможности отправиться в лес или в городской парк, не переживайте. Во дворе возле дома можно устроить замечательную экскурсию. Только постарайтесь, чтобы общение с малышом не превращалось в лекцию. Задавайте ему вопросы, интересуйтесь его мнением, стремитесь развивать его любознательность - пусть он размышляет в поисках ответов, и не беда, если его догадки не всегда верны.

Во время прогулки поговорите с ребенком о приметах зимы. Пусть он расскажет Вам об этом сам. Ведь даже у трехлетнего карапуза уже есть приличный жизненный опыт. Наверняка он скажет, что зимой бывает снег. Пусть объяснит Вам, почему? Проведите вместе с ребенком простейший эксперимент: наберите снег в детское ведерко и принесите его домой, понаблюдайте, как он тает, а потом опять заморозьте в морозилке. Гуляя на улице во время снегопада, рассмотрите с малышом снежинки. Они все разные и удивительно красивые. Но у всех снежинок есть одно общее свойство.

Какое? У всех снежинок по шесть лучей. Дома сделайте снежинки из бумаги. Детворе это занятие завораживает. По дороге в детский сад знакомьте детей с зимними природными явлениями: иней, поземка, метель, вьюга, оттепель и др.

Самые заметные изменения происходят в живой природе, особенно в мире растений. Наблюдая за деревьями, сравнивайте, как они выглядят в разное время года. Хорошо бы выбрать какое-то одно деревце, растущее вблизи от дома, и время от времени приходить к нему, чтобы понаблюдать за его жизнью. Вместе с ребенком рассуждайте, почему происходят изменения с ним в разное время года. Сравните лиственные деревья с хвойными.

Рассмотрите вместе с ребенком почки на ветках разных деревьев. Сейчас они совсем маленькие, покрыты сверху толстой защитной кожицей, и никакие морозы им не страшны. Можно собрать веточки, упавшие с разных деревьев, поставить дома в воду и устроить маленькую весну среди зимы.

Учите ребенка различать деревья. Летом, конечно, это делать легче - помогают листья. А вот зимой, когда они облетели, узнать дерево или куст совсем непросто. Это будет интересной исследовательской задачей для вашего ребенка. Обратите внимание на внешний вид дерева, на его кору, поглядите, может, остались где-нибудь на ветках засохшие листочки. Березу сразу можно отличить по стволу, иву - по свисающим до земли веткам, некоторые виды тополя - по высокой пирамидальной кроне. На рябине и шиповнике остаются с осени сухие плоды.

Звери и птицы тоже ждут холодов и делают на зиму запасы. О том, как животные зимуют, хорошо рассказывает писатель - Виталий Бианки. Вместе с ребенком посетите детскую библиотеку, где можно взять рассказы и сказки этого автора. Рекомендуем Вам сборники - «Лесная газета», «Синичкин календарь», «Большая книга сказок», «Большая книга рассказов».

Ну и, конечно же, нельзя забывать о воспитании у ребенка бережного отношения к природе. Зимой, как нельзя лучше для реализации этой цели, подойдет птичья столовая

ПОЭТИЧЕСКАЯ СТРАНИЧКА

Красоту природы родного края как нельзя лучше передают поэты в своем творчестве. В этой рубрике мы будем знакомить Вас и Ваших детей с творчеством поэтов Сухиничской земли. Читая эту лирику, Вы будете не только приобщать своего ребенка к художественной литературе, но и зарождайте любовь к своей малой родине.

Сегодня представляем Вам стихотворения Владимира Ивановича Антонова.

Владимир Иванович – хорошо известен жителям нашего района, музыкант, композитор, поэт. Многие годы он преподавал в Сухиничской музыкальной школе. Был бессменным концертмейстером ансамбля «Сударашка», для репертуара которого написал множество песен. Стихи В.И.Антонова можно найти на сайте «Стихи.ру».

Долгожданное утро настало,
Растревожило заспанный лес.
Чтобы солнце врасплох не застало,
Месяц плавно скатился с небес.
Ожидают весну терпеливо
Травы - снег их ещё не занёс -
И, под ветром дрожа сиротливо,
Ждут, когда ослабеет мороз

Утро пробивается сквозь шторы,
Скоро солнца луч сверкнёт в окне,
И зимы волшебные узоры
Станут выразительней вдвойне.
Но их век теперь уже недолог:
Пробудив природу ото сна
И отбросив тяжкий зимний полог,
В мир войдёт красавица весна



2013


Безопасность на проезжей части нужно всегда, но поведение на дороге в зимний период требует особого внимания, как от водителей, так и от пешеходов. При движении по снежной, а тем более обледенелой дороге не всегда следует надеяться на специальные материалы, которыми посыпают проезжую часть. Зачастую песок не справляется с обледенелым покрытием и сдвигается колесами автомобилей. Необходимо быть особенно осторожными при гололеде также опасен свежесыпавший снег. И уж конечно, трижды опаснее для детей, когда взрослые, которые везут по дороге в санках своих малышей. При переходе дороги даже по пешеходному переходу нужно снять ребенка с санок и за руку перевести через дорогу.

Помните, что гарантия дорожной безопасности – это повышенное внимание при движении по зимним дорогам и строгое соблюдение правил дорожного движения!!!


С П
т е
а р
т е
ь х
ю о
д
п и
о т
д е
г
о
т о
о
в р
и о
л г
а у

ДЕТСКАЯ СТРАНИЧКА

СОЕДИНИ ПО ЦВЕТУ



НАЙДИ ПАРУ



С днём рождения

**Жолтикову Юлю
Гребенькову Валерию
Соловьеву Александру
Евтееву Ульяну
Королеву Дарью
Нарулеву Викторию
Петрова Тимофея
Рудик Марию
Серкасова Матвея**

