

Технологическая карта декоративной салфетницы, изготовленной из глины

«Не всё коту масленица!»

Колесникова А.П., педагог дополнительного образования
объединения «Керамика» ГБУ ДО ДДТ «Современник»

От основного куска глины будем отделять части для создания деталей изделия.

1




2



3



4



5



6



7



8



9



10



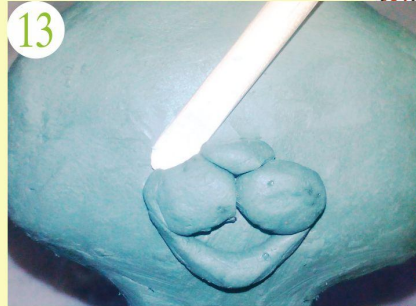
11




12



13



14



15



16



17



18



19



20



21



22



23



24



25



26



27



28



После обжига изделие можно раскрасить, используя краски по керамике или гуашь с небольшим добавлением в неё клея ПВА