

муниципальное бюджетное
общеобразовательное учреждение
"Морозовская средняя общеобразовательная школа"

Оригинальные подарки в технике «свит-дизайн»

Выполнили: Ямова Алина и
Верховинская Юлия,
учащиеся 2 класса

Руководитель проекта:
Сверкунова М. Н., учитель
начальных классов.

д. Морозовица
2016 г.

Выбор темы и ее обоснование



Букет – загляденье, букет – восхищенье,
Букет – наслаждение и объеденье.
Букет из конфет – рукотворное чудо,
Оригинально, изысканно, круто!



Актуальность



Мы выбрали данную тему не случайно. Приближается праздник 8 Марта-Международный женский день.

Что подарить мамам?

Женщины обожают цветы и конфеты. А что, если сделать букет из конфет?

Есть техника "свит-дизайн" (от англ. sweet — сладкий, сласти) — это составление композиций из кондитерских изделий, в частности из конфет.

Цель: изготовить оригинальный подарок маме в технике "свит-дизайн".



Задачи:



1. Изучить историю возникновения "свит-дизайна".

2. Изучить некоторые технологии изготовления цветов.

3. Опробовать приемы на практике.

4. Выполнить поделку в данной технике.



История возникновения "свит-дизайна"

Единого мнения, кто придумал свит-искусство, сейчас не существует. Но, очевидно, что история изобретения букетов из конфет тесно связана с возникновением конфет, их историей и развитием, красочным оформлением и упаковкой сладостей.

Российская традиция сладких цветочных композиций появилась только в конце XX века. Наши "конфетные цветочницы" сперва заглядывали в поисках идей на европейские и американские сайты, но постепенно стали формировать и собственные традиции и технологии. Все это привело к тому, что работы наших мастериц стали более изысканными и дорогими, они превратились из простого оформления подарка в целые дизайнерские композиции, изготовлением которых занимаются профессиональные дизайнеры и флористы.

Технологии изготовления цветов



Бутон
нераспустившейся розы



Каллы

Технологии изготовления цветов



Роза



Пион



Хризантема



Технологии изготовления цветов




Крокус



Клубника

Для работы нам понадобятся следующие материалы, инструменты и приспособления:



Наши поделки в технике "свит-дизайн"



Верховинская Юлия

Наши поделки в технике "свит-дизайн"



Ямова Алина

Наши поделки в технике "свит-дизайн"




Илатовский Андрей




Косинская Екатерина

Наши поделки в технике "свит-дизайн"



Илатовская Софья



Экономический расчет для поделки "Розочки"



№ п/п	Наименование материала	Цена	Количество	Стоимость
1.	Гофрированная бумага	140 руб./рулон 250 см	25 см	14 руб.
2.	Цветы искусственные	25 руб./ шт.	1 шт.	25 руб.
3.	Органза флористическая	75 руб./м	1 м : 5	15 руб.
4.	Губка флористическая	100 руб./ шт.	1 шт. : 6	17 руб.
5.	Горшок цветочный	40 руб. /шт.	1 шт.	40 руб.
6.	Конфеты	49 руб. / упак.	0. 5 шт.	24 руб. 50 коп.
			Итого:	135 руб. 50 коп.

Экономический расчет для поделки "Крокусы"



№ п/п	Наименование материала	Цена	Количество	Стоимость
1.	Гофрированная бумага	140 руб./рулон	25 см	14 руб.
2.	Цветы искусственные	25 руб./ шт.	1 шт.	25 руб.
3.	Конфеты	49 руб. / упак.	0. 5 шт.	24 руб. 50 коп.
4.	Губка флористическая	100 руб./ шт.	1 шт. : 6	17 руб.
5.	Горшок цветочный	40 руб. /шт.	1 шт.	40 руб.
			Итого:	120 руб. 50 коп.

Экономия и экология

Сетка и бумага для оформления букетов у нас осталась от старых букетов, так что себестоимость изделий получилась приемлемой.

Мы считаем, что выполнение данного проекта является экономически выгодным и целесообразным, так как такие букеты школьнику не по карману. А еще можно научиться творить такую красоту своими руками по мастер-классам в Интернете.

Так как мы использовали материалы, бывшие в употреблении, которые можно было выбросить и загрязнить окружающую среду, наши изделия являются экологически чистыми.



Использованы источники:

<http://stranamasterov.ru/taxonomy/term/1707>



Использованы источники:

Литература:

Малиновцева Т. Подарки из конфет. Техника свит-дизайн.-М.: АСТ-Пресс, 2015.

Интернет- источники:

История возникновения:

<http://www.osinka.ru/Sewing/Dekor/About/SweetFlor.html>

Мастер- классы:

<http://stranamasterov.ru/taxonomy/term/1707>

<https://vk.com/club34097245>


<http://pinme.ru/u/topflorist/svit-dizayn-master-klassyi>

<http://masterclassy.ru/buket-iz-konfet/779-svit-dizayn.html>

<https://www.mastera-rukodeliya.ru/flora/buket-iz-konfet/7536-yagoda-klubniki.ht>

Выводы

Работа над сладким букетом успокаивает, и время за работой бежит незаметно. Особенно приятно, когда видишь результат своей работы. Мы думаем, что работа над этим изделием доставит всем удовольствие и украсит любой праздник. Попробуйте!



Для вкусных сладостей всегда найдется место,
Теперь и повод есть, чтоб их Вам подарить,
На стол поставить, сразу съесть — здесь все уместно,
Пусть также сладко будет Вам и жить!



С-Пб 8-921-976-62-68

