

1 СЕНТЯБРЯ - ДЕНЬ ЗНАНИЙ



НАЧАЛО УЧЕБНОГО ГОДА

Как устроить праздник дома

1. ПРИГЛАШАЕМ ГОСТЕЙ

- Накануне обзваниваем друзей и подруг ребенка и приглашаем вечером присоединиться к нашему торжеству.
- Родителей просим одеть своему ребенку одежду, которая не мнется.
- Заранее предупреждаем, что точной даты окончания праздника нет, он продлится до "пока не надоест". Гарантируем, что всех детей проводим до подъезда. После праздника идем гулять все вместе, провожаем детей.

2. НАКРЫВАЕМ НА СТОЛ

- Осень - щедрая пора. На столе, в основном, фрукты. Сервируем: фруктовый "шашлык" (кусочки фруктов на шпажках), арбуз (Очищаем от кожуры, подаем в порционных тарелках, едим десертной вилочкой.)
- Готовим сложную пиццу. Пицца - очень и очень демократичная еда, ее любят практически все дети.
- Накрываем сладкий стол: пирожные разных сортов, молочный коктейль собственного приготовления, мороженное.



ИГРЫ И КОНКУРСЫ

1. ГАДАНИЕ НА АРБУЗНЫХ КОСТОЧКАХ


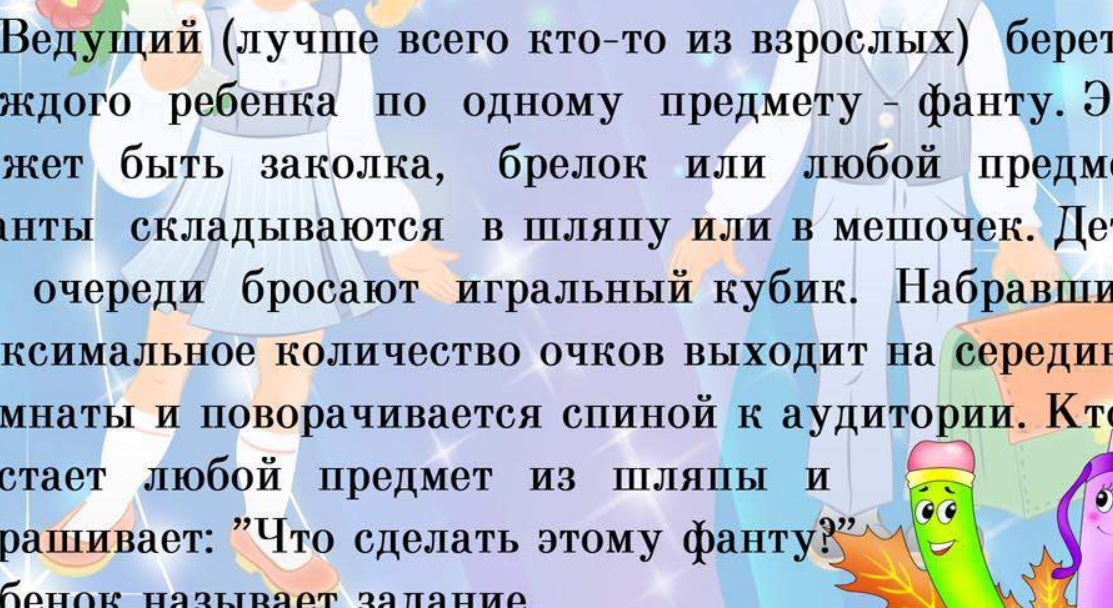
Попавшиеся в арбузе косточки пересчитываем и приводим к однозначному числу. Например, попало 29 косточек. $2+9=11$, затем $1+1=2$. Читаем толкование арбузного оракула (карточки веселыми шутками-предсказаниями на новый учебный год, которые нужно приготовить заранее). Необходимо помнить, что могут выпасть одинаковые числа!

2. ВЕРЮ - НЕ ВЕРЮ

Родители и дети поочередно рассказывают реальные и вымышленные истории из своей школьной жизни. Каждому слушателю, верно отличившему настоящую историю от вымышленной, начисляется очко.

3. ФАНТЫ

Ведущий (лучше всего кто-то из взрослых) берет у каждого ребенка по одному предмету - фанту. Это может быть заколка, брелок или любой предмет. Фанты складываются в шляпу или в мешочек. Дети по очереди бросают игральный кубик. Набравший максимальное количество очков выходит на середину комнаты и поворачивается спиной к аудитории. Кто-то достает любой предмет из шляпы и спрашивает: "Что сделать этому фанту?" Ребенок называет задание.

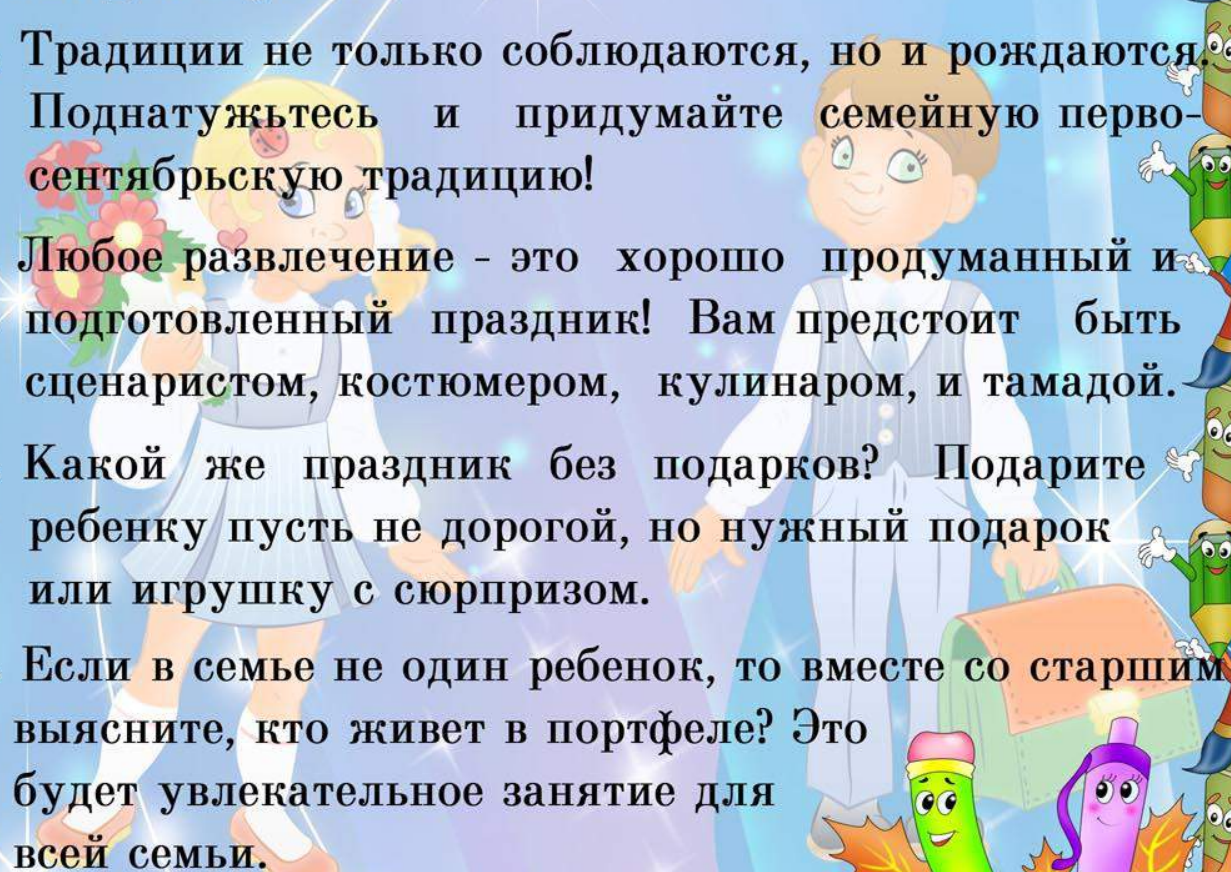





ПОЛЕЗНЫЕ СОВЕТЫ ДЛЯ РОДИТЕЛЕЙ

**Эта дата так много значит!
Это и начало нового учебного года,
это и первый день осени...**

**Хороший день
и отметить нужно хорошо.**

- 1.** Если вы не будете праздновать этот день с детьми, они будут праздновать его без вас. Со временем вы окажетесь просто вычеркнутыми из "списка приглашенных". Не обижайтесь, это шутка, но в каждой шутке...
 - 2.** Традиции не только соблюдаются, но и рождаются. Поднатужьтесь и придумайте семейную перво-сентябрьскую традицию!
 - 3.** Любое развлечение - это хорошо продуманный и подготовленный праздник! Вам предстоит быть сценаристом, костюмером, кулинаром, и тамадой.
 - 4.** Какой же праздник без подарков? Подарите ребенку пусть не дорогой, но нужный подарок или игрушку с сюрпризом.
 - 5.** Если в семье не один ребенок, то вместе со старшим выясните, кто живет в портфеле? Это будет увлекательное занятие для всей семьи.
- 



6. Создайте семейный театр! Дверной проем легко превращается в ширму. Сшейте куклу с "живыми" руками. Она состоит из двух частей: головы на палочке и балахона со стянутыми резинкой прорезями для рук. Балахон надевается на палочку и пришивается к голове. Артист готов!

7. Награда за летний подвиг. Торжественно вручите дипломы и призы за отличие в чем-то на летних каникулах: в прополке грядок, помощи в сборе урожая, ловле рыбы, сборе грибов, ягод и т.д.

8. Зонтик пожеланий. Возьмите старый зонтик и привяжите к концам спиц перетянутые бантиками трубочки с пожеланиями или веселые конвертики. В качестве пожеланий можно использовать пословицы и высказывания известных людей.

9. "Самое правильное - это сочетать житейский опыт старости с энергией молодости" (Б. Шоу).

10. Устраивая праздник, не переборщите! Помните, что говорил Б. Шоу: "Если бы родители только могли себе представить, как они надоедают собственным детям!"

Прочитайте все советы и сделайте все по-своему. Это лишний повод убедиться, что праздник в вашей семье самый необыкновенный!

