

“Масленица”

(социальный проект)

Учитель начальных классов

Печникова Маргарита Юрьевна

г.Саров

Содержание

1. Обоснование проекта.
2. Цели проекта.
3. Задачи проекта.
4. Адресная направленность.
5. Партнеры и их роль в проекте.
6. Программа организации мероприятий.
7. Ожидаемые результаты.

I. Обоснование проекта

Масленица – один из любимейших русских праздников, самый светлый и самый радостный. На нем всегда находятся желающие силой потягаться, удаль свою показать, вкусными блинами угоститься да песни попеть. Знакомство с традицией проведения этого праздника, непосредственное участие в празднике оставляет более полное и глубокое представления о нем. Поэтому возникла потребность силами ребят и их родителей провести праздник.

Сущность проекта

В ходе подготовки и выполнения проекта учащиеся проводили исследования по различным направлениям (традиции, фольклор, традиционные русские развлечения) с учетом их интереса и возможностей, расширяли знания по истории проведения старинных праздников, знакомились с русскими забавами. Дети приобретали навыки различных видов работ. Была создана атмосфера радости приобщения к традиционному народному празднику.

Проблема проекта

Несмотря на богатые народные традиции в проведении исконно русских православных праздников, в том числе праздника Масленицы, мы отошли от этих традиций, лишив возможности учащихся прикоснуться к духовно-нравственным основам, к лучшим образцам устного и музыкального народного творчества.

II. Цели проекта

1. Воспитание любви к Родине, привитие интереса к русским народным традициям.
2. Активизация досуговой и исследовательской деятельности учащихся.
3. Развитие интеллектуальных и коммуникативных способностей младших школьников.
4. Формирование навыков культурного поведения.

III. Задачи проекта

1. Возрождать интерес к обрядовым праздникам, фольклору, традиционным народным развлечениям.
2. Изучить традицию проведения старинного праздника «Масленица»
3. Разработать сценарий праздника «Масленица»
4. Знакомить с различными жанрами устного народного творчества
5. Сплотить взрослый и детский коллективы
6. Воспитывать патриотизм, основанный на народных традициях у детей и взрослых
7. Провести праздник, приобщить всех участников к традиции проведения народного праздника Масленицы

IV. Адресная направленность

Проект рассчитан на учащихся начальных классов, которые способны реализовать данную идею, и жителей близлежащих домов.

V. Партнеры и их роль в проекте

В ходе подготовки и реализации проекта необходимы партнеры, в качестве которых выступают учитель и родители. Учителя – координаторы проекта, а родители – ответственные за свои направления.

VI. Программа организации мероприятий

Подготовительный этап

Необходимо сделать до проекта	Ответственные	Сроки
1. Собрать все необходимые документы, разрешения от родителей.	Печникова М.Ю.	Январь
Обеспечить технические условия реализации проекта.	Печникова М.Ю	Январь
Создать все организационные, методические, дидактические материалы для проведения проекта.	Печникова М.Ю	Январь
2. Познакомить с проектом родителей, выбрать желающих участвовать.	Печникова М.Ю	Январь
3. Выявить первоначальные знания по теме проекта.	Печникова М.Ю	Январь
Провести классный час и входную диагностику.	Печникова М.Ю	Февраль
Выявить интересующие детей вопросы.	Печникова М.Ю	Февраль
Распределение учащихся на группы по интересам для выполнения различных видов работ.	Печникова М.Ю	Февраль

Основной этап

Необходимо сделать во время проекта	Ответственные	Сроки
<p>Работа с родителями, ответственными за мероприятие:</p> <ol style="list-style-type: none"> 1. Распределение обязанностей. 2. Помощь в подготовке сценария. 3. Помощь в поисках материала (по необходимости) по направлениям. 4. Планирование работы. 	Печникова М.Ю.	Февраль
<p>Работа пяти микрогрупп по направлениям:</p> <ol style="list-style-type: none"> 1. Сбор пословиц о Масленице; 2. Сбор материалов о русских народных играх и забавах, которые использовались на Масленице, разучивание игр; 3. Сбор русских народных частушек и дразнилок, песен; 4. Сбор материалов о чучеле Масленицы; 5. Сбор материалов о масленичных угощениях. 		Февраль
<p>Работа с классом:</p> <ol style="list-style-type: none"> 1. Беседа по картине Б. Кустодиева «Масленица». 2. Отчет 1 и 4 групп. 3. Отчет 2 и 3 групп. 4. Отчет 5 группы. 5. Изготовление пригласительных открыток на подъезды домов микрорайона (четыре близлежащих дома). 	Печникова М.Ю.	
Инструктаж по правилам поведения во время праздника на площадке около школы.	Печникова М.Ю.	
Беседа с инспектором пожарной безопасности о поведении во время сжигания чучела.	Печникова М.Ю.	
Праздничная программа на площадке около школы.	Печникова М.Ю.	

Заключительный этап

Необходимо сделать после проекта	Ответственные	Сроки
Выпустить фотогазету.	Печникова М.Ю.	
Провести рефлексию среди всех участников: - ответственных - детей - гостей	Печникова М.Ю.	

VII. Ожидаемые результаты проекта

- Проведение воспитательного мероприятия, охватывающего учащихся начальной школы, родителей и гостей (жителей микрорайона).
- Приобщение учащихся к традиции проведения народного праздника Масленицы.
- Создание атмосферы радости приобщения к традиционному народному празднику.

8. Литература

www.maslenisa.ru, www.prazdnik.by, www.rukukla.ru

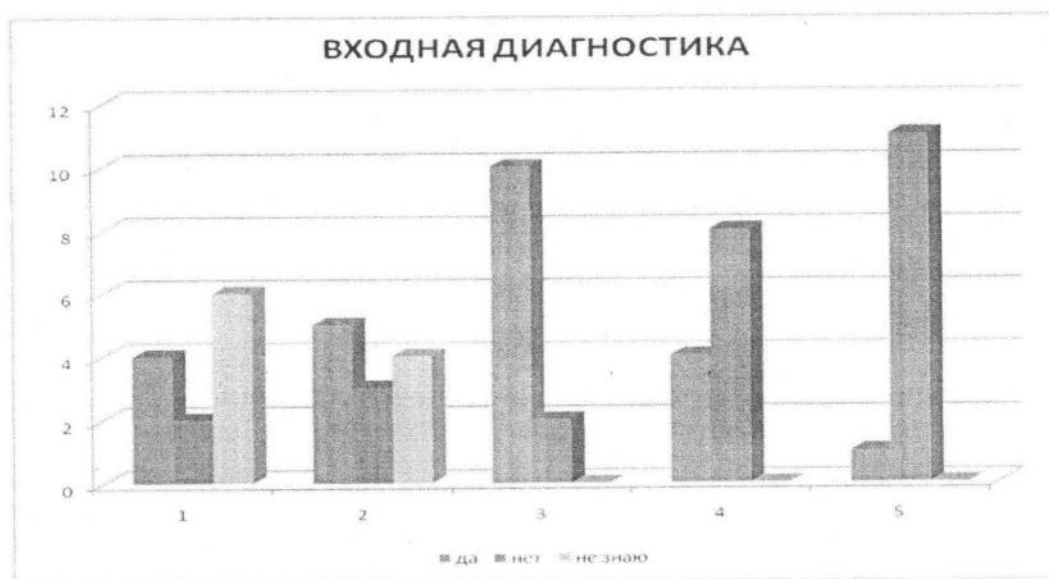
Приложения.

1. Сценарий праздника.
2. Фотогазета.
3. Анкеты и диагностика.
4. Благодарственное письмо жителей микрорайона.

Входная диагностика (12 чел.)

1. Нужно ли помнить традиции своего народа?
2. Хотели бы вы быть организаторами праздника Масленицы?
3. Знаете ли вы что-то про Масленицу?
4. Знаете ли вы, почему символ Масленицы – блин?
5. Знаете ли вы, почему Масленица заканчивается сжиганием чучела?

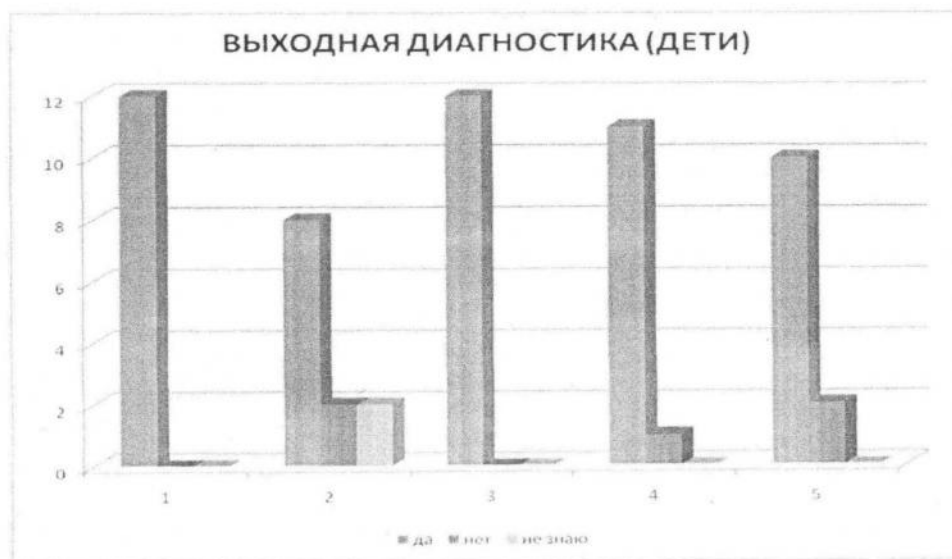
Ответы - да, нет, не знаю.



Выходная диагностика (12 чел.)

1. Понравился ли праздник?
2. Хотели бы теперь быть организаторами?
3. Узнали ли что – то новое про Масленицу?
4. Знаете ли вы, почему символ Масленицы – блин?
5. Знаете ли вы, почему Масленица заканчивается сжиганием чучела?

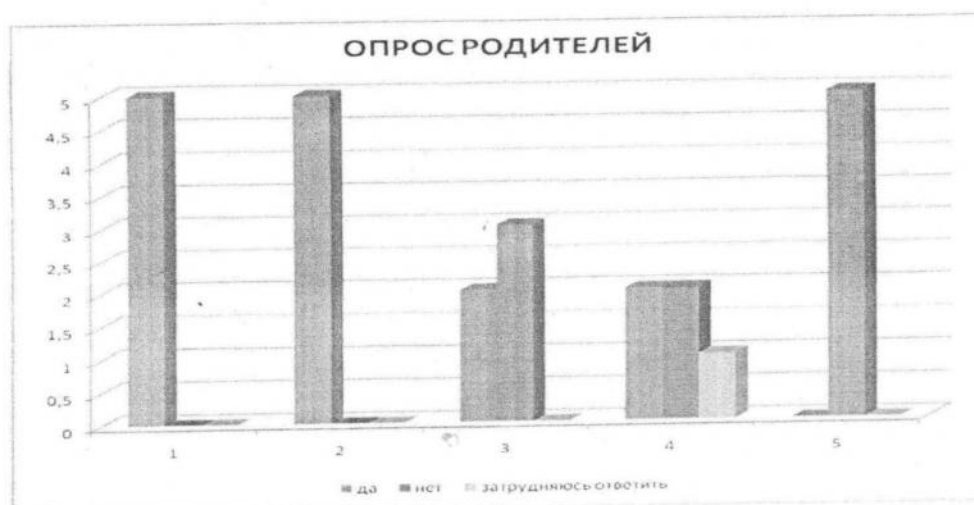
Ответы - да, нет, не знаю.

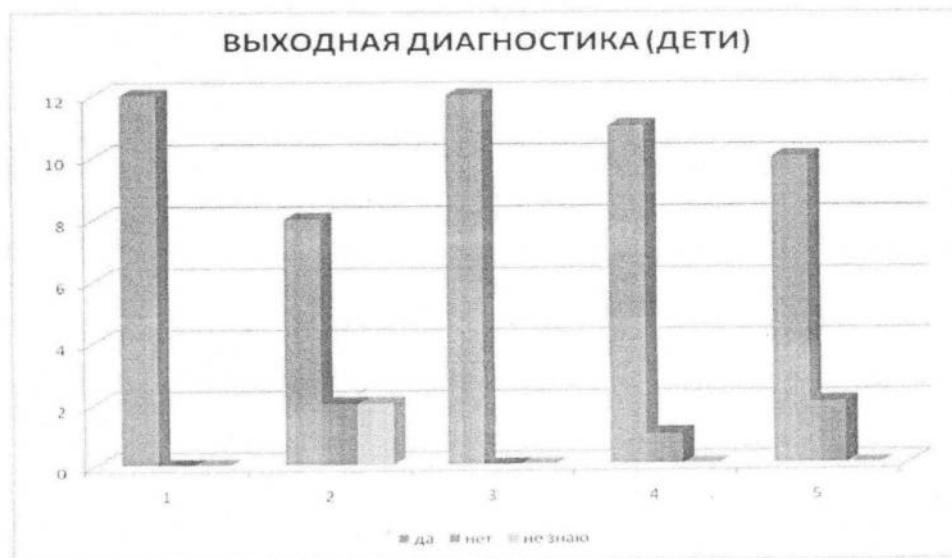


Опрос родителей – организаторов(5 чел.)

- 1.Понравился ли праздник?
- 2.Хотели бы ещё участвовать в такой работе?
- 3.Были ли трудности в организации работы групп?
- 4.Все ли ребята в группе работали с желанием?
5. Есть ли замечания к организаторам?

Ответы - да, нет, затрудняюсь ответить.

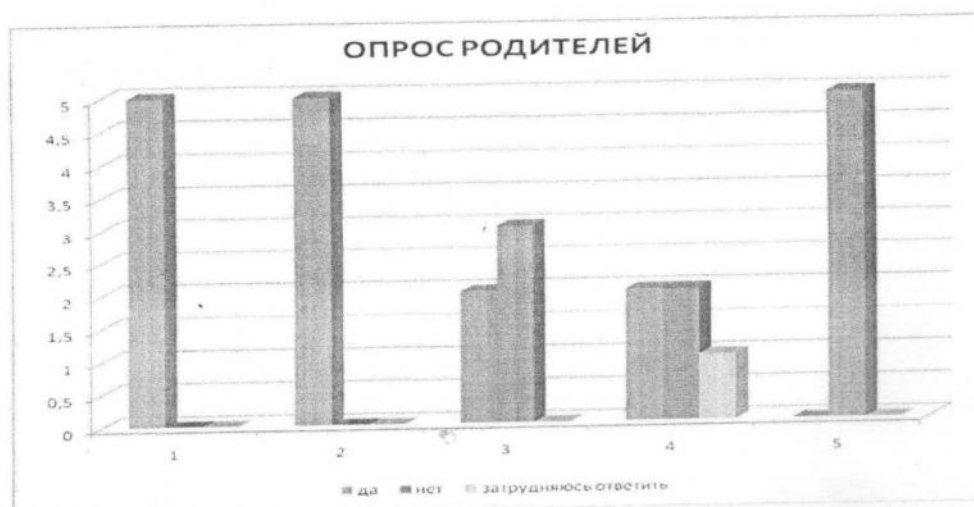




Опрос родителей – организаторов(5 чел.)

- 1.Понравился ли праздник?
- 2.Хотели бы ещё участвовать в такой работе?
- 3.Были ли трудности в организации работы групп?
- 4.Все ли ребята в группе работали с желанием?
5. Есть ли замечания к организаторам?

Ответы - да, нет, затрудняюсь ответить.



Сценарий праздника Масленица.

- 1 скоморох Эй, добрые господа!
Пожалуйте сюда!
- 2 скоморох Два раза не повторяем,
Поэтому один раз объявляем!
- 1 скоморох Дорогие односельчане,
Все кто любит блины в сметане!
- 2 скоморох Приходите Масленицу встречать
А зиму прогонять!
- 1 скоморох Весну встретим, зиму проводим,
В хороводе походим!
- 2 скоморох Поиграем, покушаем,
Веселые песни послушаем!
Приходите не пожалеете,
Лет на пять помолодеете!
- Вместе
скоморохи Мы при царе Горохе
Были почтенные скоморохи!

(подбрасывают над зрителями горох)

- 1 скоморох Кому попал горох в рот,
У того шуток невпроворот.
- 2 скоморох Кому горох попал в нос-
Тому дадим поднос,
Будет блины раздавать-
Всех угощать
- 1 скоморох А кто рот закрыл, нос прикрыл,
А лоб не успел?
Горох в лоб и влетел.
На лбу шишка красуется,
Весь народ любит.
- 2 скоморох Ба! Да с шишкой-то не один
Интеллигентный господин,
- Вместе
скоморохи С шишками-то у нас
Весь первый класс!
А ну, в круг выходите,
Масленицу громко зовите!
- Дети и
взрослые хором А мы масленицу ждем,
Со двора не идем!
- 1 скоморох Встречаем масленицу
пирогам, ватрушками,
Веселыми частушками!

Частушки

Вот и Масленка идет,
Весела гуляночка.
Скоро, скоро заиграет
Веселая тальяночка!

Дети, Масленка идет.
Кто нас покатает?
У Алеши за двором
Сивка пропадает.

Я на Масленку катался,
Трое санок изломал,
Ворона коня измучил,
Но девчонок покатал.

Шила платье из капусты,
Огурцом отделала.
Рассердилась – платье съела!
Что же я наделала!

Ты, Алеше, ты, Алеша,
У тебя гармонь хороша!
Надевай-ка сапоги,
Приходи на пироги.

Запрягу я вороного
В расписные сани,
Кому хочется плясать,
Выходите сами.

Ох, довольно мы напелись,
Дайте смену новую.
Ой, спасибо, гармонисту
За игру веселую.

1 скоморох Что-то стала ты грустить?

2 скоморох Бой хочу я проводить.

1 скоморох Это горе - не беда,
Бой устроим мы всегда!
Эй, ребята, ну-ка в круг!
Пусть летят здесь перья, пух!

2 скоморох На петушиный бой приглашаются
Драчуны смелые, толкаться умелые!

1 скоморох Встали плечом друг к другу – раз!
Поджали одну ногу – два!
Руки за спину – три!
А теперь попробуйте соперника вывести из равновесия!

Проводятся «петушинные бои»

2 скоморох А теперь, друзья, начнем
Состязанья – бег вдвоем!

*Проводится конкурсы:
Бег с санками
Езда на одной лыже*

1 скоморох Внимание! Внимание!
Начинаем командное состязание.
Тот, кто силушкой богат,
Перетянет наш канат.
До чего сильны ребята,
Не порвали бы каната!

Проводится конкурс «перетягивание каната»

2 скоморох Праздник наш гуляет вольно —
Каждый Масленице рад.
Пусть задорно и раздольно
Песни русские звучат!

1 скоморох Русь талантами богата,
Русь талантами сильна,
Если будут петь ребята,
Значит, будет жить она!

*Песня
«БЛИНЫ»*

Как на Масленой неделе
Мы блинчиков захотели
Припев: Ой, блины, блины, блины
Вы, блиночки мои!

Моя старшая сестрица
Печь блиночки мастерица!
Припев: Ой, блины, блины, блины
Вы, блиночки мои!

Напекла она поесть
Сотен пять, наверно, есть.
Припев: Ой, блины, блины, блины
Вы, блиночки мои!

Гости, будьте же здоровы,
Вот блины мои готовы!
Припев: Ой, блины, блины, блины
Вы, блиночки мои!

*Выходят мамы с подносами, на подносах - блины,
салфетки, сгущенка или варенье, в стаканчиках -
чай*

Пока едят — звучат русские народные песни.

2 скоморох Масленица-кормилица
Была нынче именинница!
Гулена-гулевана
Под блины да под сметану!

1 скоморох Нагулялась, напроказничала,
Потешила живот и слух!

А теперь уноси свой скромный дух,

Вместе
скоморохи

Гори костерком! Лети ветерком!

Поджигают чучело Масленицы

Хором дети и
взрослые

Гори, гори, ясно,
Чтобы не погасло! (3 раза)

Скоморохи
хором

Масленица, прощай!
На тот год опять приезжай!
С горки кататься
Блинами объедаться!

Мы тебя будем ждать,
Во дворе встречать.
Славить будем песнями,
Стихами интересными.