


A wooden spoon is positioned vertically on the left side of the image, resting on a wooden surface. The spoon's head is at the top, and its handle extends downwards. The wood grain of both the spoon and the background is visible, with the background showing some scratches and a warm, brownish-orange hue.

ПУТЕШЕСТВИЕ В ПРОШЛОЕ ЛОЖКИ


**Подготовила: Кузьмина О.В.,
воспитатель МБДОУ «Детский сад №4 к.в. г. Бокситогорска»**



Когда-то давным-давно люди жили в пещерах и шалашах, а еду готовили на кострах. В основном ели жареное мясо, растения и ягоды, которые находили в лесу. Всё это ели руками.



И вот однажды один человек выронил из рук горячий кусок мяса, который упал на острую палочку. Человек поднял мясо и увидел, что в нём торчит палочка. Мясо опять обожгло ему руки, и он схватился за палочку. Тут человек понял, что с палочкой есть удобнее. И пальцы не жжёт.



Но палочкой суп не поешь... Первую ложку человек вытесал из камня. Она была неровная и тяжёлая.





Постепенно люди поняли, что деревянные и глиняные ложки гораздо удобнее. Первые деревянные и глиняные ложки были очень простые, без украшений.






Простые русские люди ели щи и кашу деревянными ложками. Их вырезали из липы, березы, дуба. Ложка получалась легкая, красивая и не нагревалась от горячей пищи.



Деревянные ложки стали украшать резьбой.



Потом люди стали украшать ложки рисунками (росписью). Вначале только во внутренней части ложки. Позднее ложки стали украшать и снаружи.



Время шло. Люди стали использовать металлы для изготовления ложек. Богатые - из дорогих металлов: золота и серебра, а бедные из простых металлов.



Сейчас мы тоже пользуемся металлическими ложками.