

АЛЕНЬКИЙ ЦВЕТОЧЕК

Газета для родителей - читайте это интересно!

Выпуск № 6 март 2018 года

Тема номера: Ребенок и безопасность

Безопасность – это не просто сумма усвоенных знаний, а умение правильно себя вести в различных ситуациях. Кроме того, дети могут оказаться в непредсказуемой ситуации на улице, дома, поэтому главная задача взрослых – стимулирование развития у детей самостоятельности и ответственности.

Один из видов преступлений - это насилие над детьми. Факты дурного обращения, произвола, изнасилования с тяжелыми физическими и психологическими травмами, почти ежедневно присутствуют на страницах газет. Чтобы уменьшить риск, необходимо обучить детей внимательности, осторожности, способам предупреждения опасных ситуаций, с которыми они могут в любой день столкнуться дома или на улице.



Среди различных преступлений самое тяжкое - изнасилование. В большинстве случаев о нем не заявляют в милицию из-за стыда, незнания или страха, который становится все более мучительным из-за угроз преследования. Поэтому важно объяснить ребенку, чтобы он:

- не пускал никого в дом, когда один;
- никогда не принимал деньги, сладости, подарки и ни в коем случае не соблазнялся на прогулки в чужом автомобиле;
- избегал изолированных мест, пустых стадионов или безлюдных парков, кратчайших, но опасных путей, темных улиц.



Общение с посторонними

Преступники очень часто используют доверчивость детей. Но отчасти в этом виноваты и мы. Ребенок, наблюдая за нами, видит, как легко и просто мы разговариваем в общественном транспорте и общественных местах с незнакомыми людьми, и повторяет наши действия.

Как же научить ребенка осторожности?

Прежде всего, ему необходимо объяснить, что все люди, не являющиеся его родными, будут для него посторонними, даже если он этих людей часто видит у себя в доме.

- Оставляя ребенку ключи от квартиры, не вешайте их ему на шею и не закрепляйте на поясе, оставьте их у соседей или родственников, живущих




- поблизости, или кладите во внутренний карман.
- Приучите ребенка не доверять ключи от квартиры посторонним, которые представились вашими знакомыми.

Ваш ребенок не должен приводить к себе домой незнакомых людей, даже если они сослались на Вас.

- Ваш ребенок никогда не должен уходить из учебного заведения (детского сада) с людьми, которых он не знает, даже если они сослались на вас.

- Если Вы не сможете прийти за ним в школу, предупредите, кто его заберет, и покажите этого человека в лицо (или он должен знать человека в лицо).



- Не забудьте предупредить воспитателя о том, кто придет за ребенком. Попросите воспитателя связаться с Вами, если за ребенком пришли посторонние люди, о которых вы его не предупреждали. После этого обязательно обратитесь в милицию.

- Если вашего ребенка пытаются увести насильно, он должен привлечь к себе внимание людей, крича: «Это не мои родители! Я их не знаю!»

- Если ребенка доставили в милицию, он должен сообщить свой адрес, телефон родителей и свое имя.

Ребенок в лифте

Зачастую лифт воспринимается детьми как аттракцион, на котором можно покататься, и уж очень часто они забывают о мерах безопасности в нем, катаясь на крыше или открывая двери движущегося лифта. Как же быть, если вы не можете сами встретить или проводить ребенка?



Первым правилом должно быть: может ли ребенок самостоятельно подняться или спуститься на лифте, т.е. достает ли он до кнопки нужного этажа, и знает ли он правила безопасности в лифте, сможет ли он вызвать диспетчера, если лифт застрянет, или он почувствует запах паленой резины.

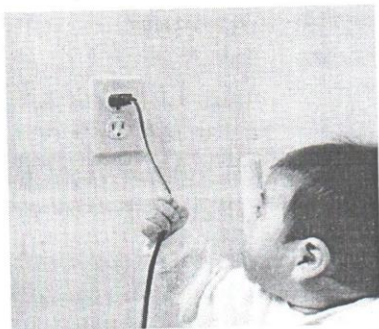
Если ребенок еще недостаточно самостоятелен, чтобы ездить одному в лифте, проводжайте его сами или просите пользоваться лестницей.

Ни в коем случае не разрешайте ездить ребенку в лифте с посторонними!

Кабина лифта подошла, но у лифта стоят незнакомые люди: ребенок должен отказаться от поездки под любым предлогом (он что-то забыл взять дома или оставил на улице, останется, чтобы подождать родителей).

Ребенок один в квартире

С какого возраста можно оставлять ребенка одного? Это зависит от многих обстоятельств: возраст вашего ребенка, его самостоятельность, и насколько вы ему доверяете. Необходимо постепенно приучать ребенка оставаться одному.



Основными правилами, если ребенок остается один дома, должны быть:

- На видном месте напишите телефоны, по которым он может быстро связаться (ваша работа, мобильный, милиция, скорая помощь, пожарная охрана, соседи).
- Постоянно повторяйте правила поведения, устраивайте маленькие экзамены, разбирайте ошибки.

- Сами неукоснительно выполняйте правила по безопасности. Будьте примером.
- Выучите с ребенком, как его зовут, и как зовут его родителей, а также домашний адрес и телефон.
- Уберите все предметы, которыми он может пораниться.
- Проверьте, не оставили ли вы включенной воду или газ, выключили ли электронагревательные приборы.
- Закройте окна и тщательно закройте входную дверь.
- Уходя в вечернее время, не забудьте включить свет в комнатах, это отпугнет злоумышленников, и вашему ребенку не будет страшно одному.
- При расположении квартиры на первом этаже, зашторьте окна, а если кто-то стучится в окно, ваш ребенок, не подходя к нему, должен громко кричать: «Папа! Иди сюда».
- При возвращении домой предупредите ребенка об этом по телефону или домофону. Позвонив в дверь, ребенок должен ее открывать только после того, как вы полностью назовете себя.
- Не оставляйте на видных местах таблетки и другие лекарства, убирайте все колющие, режущие предметы и спички. Научите ребенка правильно обращаться с телевизором.
- Объясните, что лазить в розетки запрещено, а тем более засовывать в них посторонние предметы.


Постарайтесь доходчиво объяснить ребенку, что пока он находится у себя дома за закрытой дверью, он в относительной безопасности, но стоит лишь открыть дверь, как грань между ним и преступником стирается, он тут же становится легкой добычей, хотя бы потому, что не готов к нападению извне, следовательно, не может сориентироваться в сложившейся ситуации. Приведем лишь небольшой перечень ошибок, которые чаще всего допускают наши дети:

- они, не задумываясь над последствиями, открывают дверь, и даже если кто-то стоит на лестничной площадке, спокойно идут навстречу к незнакомцу;
- покидая квартиру, часто оставляют ее открытой, «я быстро вернусь»;
- беззаботно выбрасывают мусор или забирают почту, когда у них за спиной кто-то появился;
- садятся в лифт с незнакомыми людьми.



Дорогие родители, помните, что ваш ребенок не всегда может правильно оценить ситуацию, поэтому лучше, если он будет выполнять поручения под бдительным контролем с вашей стороны:

- Прежде чем открыть дверь, посмотри в глазок, нет ли за дверью посторонних.



- Если тебе не видно, но ты слышишь голоса, подожди, пока люди не уйдут с площадки.
- Открыв дверь и выйдя из квартиры, не забудь закрыть за собой дверь на ключ, и тогда ты можешь быть уверен, что тебя при возвращении не будет ждать дома преступник.
- Если ты вышел из квартиры и увидел подозрительных людей, вернись немедленно обратно.
- Если незнакомец оказался у тебя за спиной, повернись к нему лицом. В случае попытки напасть на тебя будь готов обороняться. Для этого ты можешь использовать портфель, сумку, мусорное ведро, ключи, брелок и т.п. Нанеси нападающему неожиданный удар и затем убегай, крича: «Пожар» или «Горим».
- Не просматривай почту около ящика, поднимись домой и посмотри там.

лифте, откажись, сославшись, что ты еще задержишься или живешь на втором этаже и пойдешь пешком по лестнице.

- Если незнакомец пытается зажать тебе рот, постарайся укусить его за руку, если же ты оказался с ним лицом к лицу кусай за нос.

Ваш ребенок должен помнить, что его безопасность, прежде всего, зависит от него самого, как он ответит незнакомцу на его заманчивое предложение или как он поступит в той или иной ситуации, когда от правильного ответа или решения зависит его жизнь. А научить его эта наша с вами задача.

Что не надо говорить...

Вместо этого скажите...

- Не разговаривай с незнакомыми людьми.
- Кругом полно «психов».
- Тебя могут украсть.
- Детям гулять в парках очень опасно.
- В наши дни никому нельзя доверять.
- С незнакомыми людьми надо вести себя следующим образом...
- Большинство людей заслуживают доверия, но...
- С тобой ничего не случится, если...
- Если кто-нибудь подойдет к тебе...
- Ты можешь обратиться за помощью...

Ребенок и улица

Держать ребенка все время дома почти нереально, да и нельзя, ведь ему нужен свежий воздух, а самое главное, общение с друзьями – сверстниками. Поэтому вы встанете перед проблемой «ребенок и улица». Желанная свобода на улице порой играет злые шутки с нашими детьми. А это значит, что выходя на улицу, они должны быть еще более внимательны и осторожны.

Собирая ребенка гулять, не надевайте на него дорогих украшений, которые могут стать причиной нападения на него. Не вешайте ключи от квартиры ему на шею и не закрепляйте их на поясе брюк, сделайте для этой цели специальный кармашек.

Отпуская ребенка гулять, предупредите его о наиболее опасных местах во дворе (подвалы, чердаки, стоящие машины). Играя в прятки, не стоит прятаться за стоящей машиной, она может неожиданно поехать, не стоит заходить в подвал, там может поджидать свою жертву насильник, или собралась пьяная компания, или просто подвал могут закрыть.

Оставляя ребенка на улице, договоритесь с кем-то из соседей, гуляющих с детьми, присмотреть за ним. Выбирая место для игр, используйте места, удаленные от шоссе, или специально оборудованные площадки. Расскажите ребенку, как правильно приближаться к качелям или другим движущимся аттракционам.

Если ребенок неожиданно исчез со двора, предварительно постарайтесь узнать у тех с кем он вместе был, куда и с кем он пошел. Поговорите с соседями и знакомыми, возможно, его видели в другом месте. Сообщите о случившемся в дежурную часть отдела милиции по месту жительства и участковому инспектору.

Если ребенок любит кататься на велосипеде или роликовых коньках расскажите, где это можно делать и обязательно напомним основные правила безопасности. На первых таких прогулках необходимо присутствие родителей или старших до тех пор, пока ребенок не будет уверенно себя чувствовать.





Причины детского дорожно-транспортного травматизма:

- Неумение наблюдать.
- Невнимательность.
- Недостаточный надзор взрослых за поведением детей.

Рекомендации родителям:

○ Необходимо учить детей не только соблюдать Правила движения, но и с самого раннего возраста учить их наблюдать и ориентироваться.

Нужно учитывать, что основной способ формирования навыков поведения - наблюдение, подражание взрослым, прежде всего родителям. Многие родители, не понимая этого, личным примером обучают детей неправильному поведению на дороге.



- Находясь с ребенком на проезжей части, не спешите, переходите дорогу размеренным шагом. Иначе вы научите спешить там, где надо наблюдать и соблюдать правила безопасности.
- Не посылайте ребенка переходить или перебегать дорогу впереди вас - этим вы обучаете его переходить через дорогу, не глядя по сторонам. Маленького ребенка надо крепко держать за руку, быть готовым удержать при попытке вырваться - это типичная причина несчастных случаев.
- Учите ребенка смотреть. У ребенка должен быть выработан твердый навык: прежде, чем сделать первый шаг с тротуара, он поворачивает голову и осматривает дорогу во всех направлениях. Это должно быть доведено до автоматизма.
- Учите ребенка замечать машину. Иногда ребенок не замечает машину или мотоцикл, находящиеся вдалеке. Научите его всматриваться вдаль.
- Учите ребенка оценивать скорость и направление будущего движения машины. Научите ребенка определять, какая машина едет прямо, а какая готовится к повороту.
- Твердо усвойте сами и научите ребенка, что входить в любой вид транспорта и выходить из него можно только тогда, когда он стоит. Объясните ребенку, почему нельзя прыгать на ходу.

