



Игры для мелкой моторики рук с использованием карандаша

ИГРА 1 «ДОБЫВАНИЕ ОГНЯ»

РАССКАЖИТЕ РЕБЕНКУ, КАК В ДРЕВНИЕ ВРЕМЕНА ДОБЫВАЛИ ОГОНЬ. ПУСТЬ ПОПРОБУЕТ «ДОБЫТЬ» ИСКРУ С ПОМОЩЬЮ КАРАНДАША. КАРАНДАШ ПОЛОЖИТЬ МЕЖДУ ЛАДОШКАМИ, ДЕРЖА ЕГО ВЕРТИКАЛЬНО, ПЕРЕКАТЫВАТЬ КАРАНДАШ ОТ КОНЧИКОВ ПАЛЬЦЕВ К ЗАПЯСТЬЮ. СНАЧАЛА МЕДЛЕННО, ПОТОМ БЫСТРЕЕ. УСЛОЖНИТЬ ИГРУ МОЖНО, ВЗЯВ В РУКИ ДВА ИЛИ ТРИ КАРАНДАША.

ИГРА 2 «РАСКАТЫВАНИЕ ТЕСТА»

ПОЛОЖИТЬ КАРАНДАШ НА СТОЛ. РЕБЕНОК ЛАДОНЬЮ ПЕРЕКАТЫВАЕТ КАРАНДАШ ВПЕРЕД-НАЗАД, КАК БУДТО РАСКАТЫВАЕТ ТЕСТО.

ИГРА 3 «ЮЛА»

КАРАНДАШ ЛЕЖИТ НА СТОЛЕ. УКАЗАТЕЛЬНЫМ И БОЛЬШИМ ПАЛЬЦАМИ КРУТИТЬ КАРАНДАШ ПО ЦЕНТРУ, КАК ЮЛУ. МОЖНО ПРОКРУЧИВАТЬ ПО ЧАСОВОЙ СТРЕЛКЕ И ПРОТИВ, ПОПРОБОВАТЬ СДЕЛАТЬ ЭТО ЖЕ БОЛЬШИМ И СРЕДНИМ ПАЛЬЦАМИ.

ИГРА 4 «ПИАНИНО»

КАРАНДАШ НАХОДИТСЯ НА СТОЛЕ. РЕБЕНОК ДОТРАГИВАЕТСЯ ДО НЕГО ПООЧЕРЕДНО КАЖДЫМ ПАЛЬЧИКОМ, КАК БУДТО ИГРАЯ НА ПИАНИНО.

ИГРА 5 «РЫБАК»

КАРАНДАШ ЛЕЖИТ НА КРАЮ СТОЛА ТАКИМ ОБРАЗОМ, ЧТО ОДИН КОНЕЦ ВИСИТ В ВОЗДУХЕ. РЕБЕНКУ НЕОБХОДИМО ПОДНЯТЬ И ПОДЦЕПИТЬ КАРАНДАШ ОДНИМ УКАЗАТЕЛЬНЫМ ПАЛЬЦЕМ, КАК БЫ «СЛОВИТЬ НА КРЮЧОК».



ИГРА 6 «ВЕРТОЛЕТ»

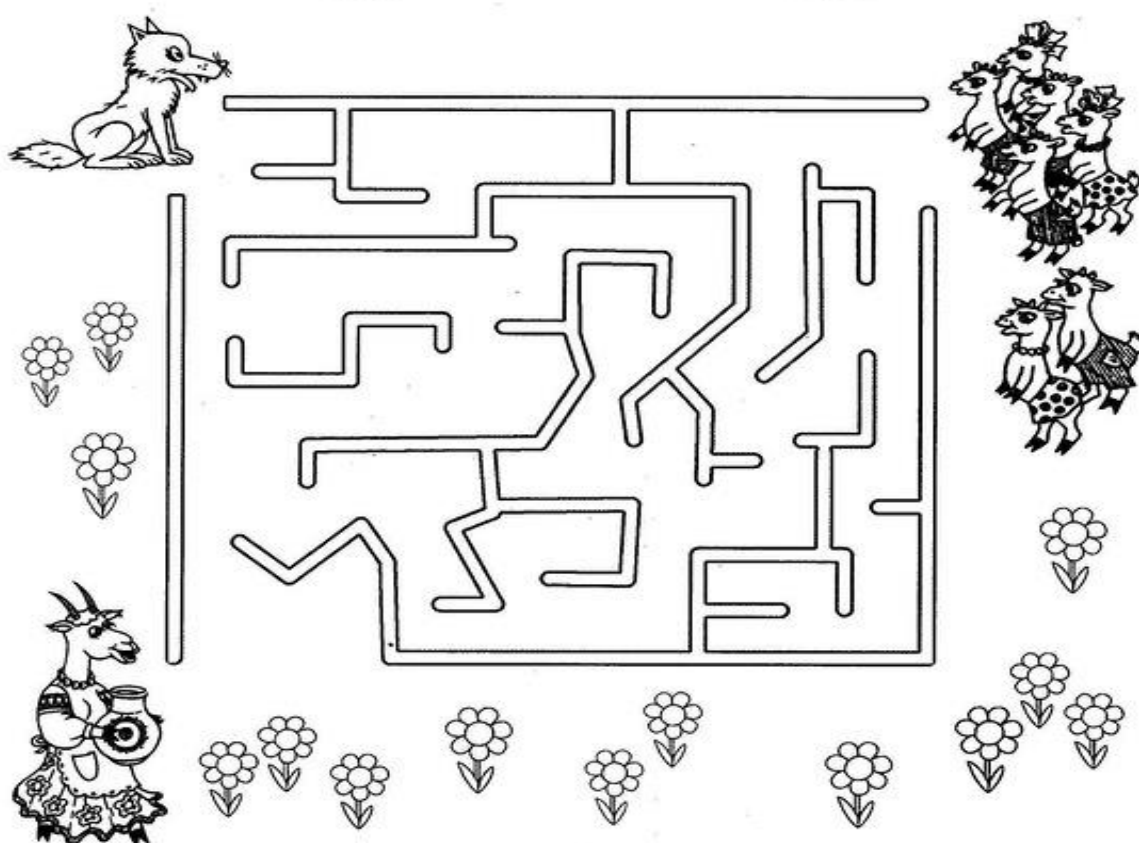
ВЗЯТЬ КАРАНДАШ ТРЕМЯ ПАЛЬЦАМИ: БОЛЬШИМ, УКАЗАТЕЛЬНЫМ И СРЕДНИМ. ПРОКРУЧИВАТЬ КАРАНДАШ МЕЖДУ ПАЛЬЦАМИ КАК ЛОПАСТИ ВЕРТОЛЕТА.

ИГРА 7 «НАРИСУЙ ЛАДОШКУ»

ОДНУ ЛАДОНЬ ПОЛОЖИТЬ НА ЧИСТЫЙ ЛИСТ БУМАГИ, РАСТОПЫРИВ ПАЛЬЦЫ. В ДРУГУЮ РУКУ ВЗЯТЬ КАРАНДАШ И ОБРИСОВАТЬ ЛАДОНЬ ПО КОНТУРУ НЕСКОЛЬКО РАЗ, НЕ ОТРЫВАЯ КАРАНДАШ ОТ БУМАГИ.



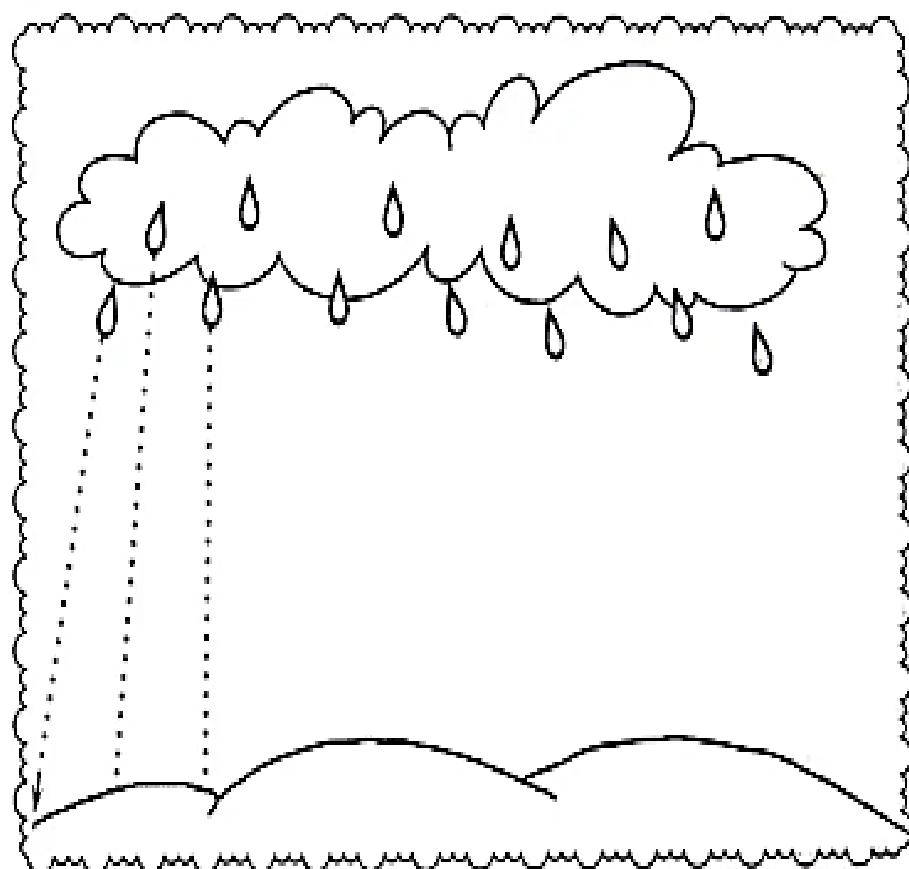
**Игры познавательно-развивающей
направленности с использованием карандаша**




Помоги козе придти к козлятам и найди дорожку,
которая никогда не приведёт к ним волка.

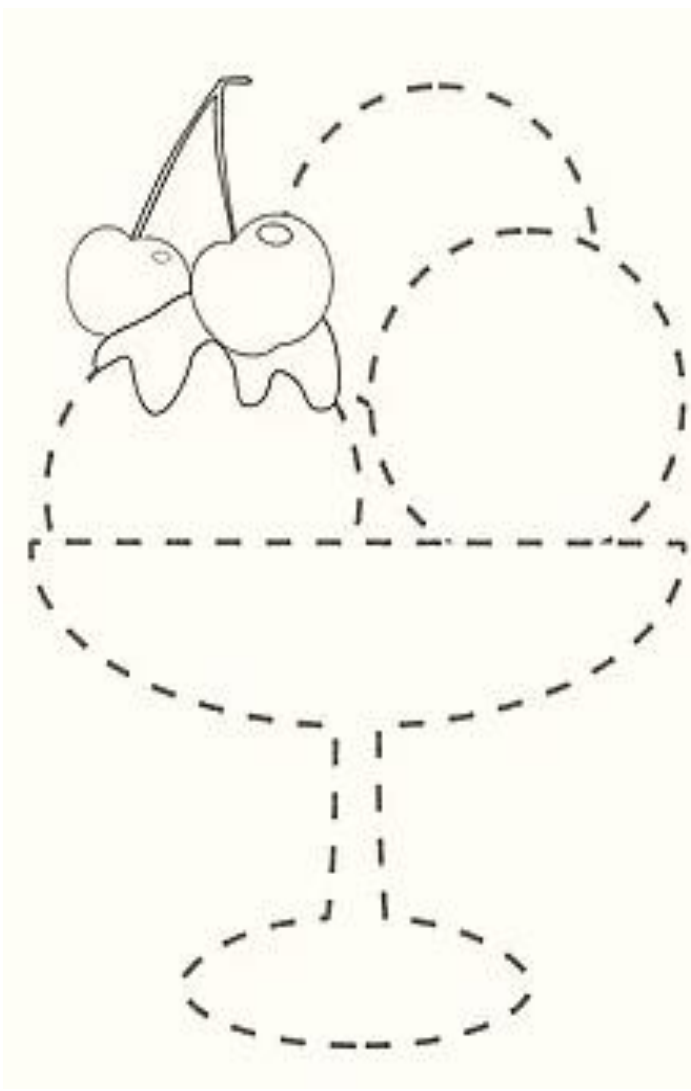

Дождь

Ой, пошёл настоящий дождь! Какой он сильный! Нарисуй дождь так, чтобы каждая капля упала на землю: проведи линии от каждой капли до земли.




Нарисуй узоры на посуде так, как показано на образцах.






twinkl.co.uk




Нарисуй дерево.
«Посади» на него ещё одну птичку.
Как называется эта птичка? (*Снегирь.*)






Помоги Бабе-яге добраться до дома.



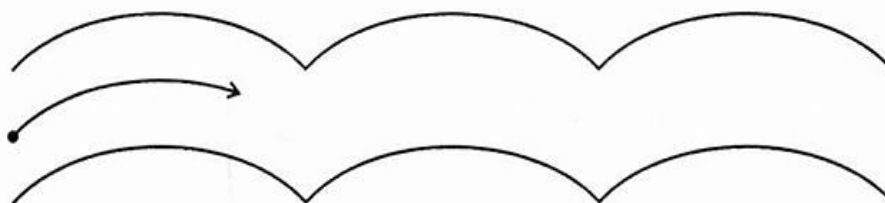



Найди тень этой кошки.

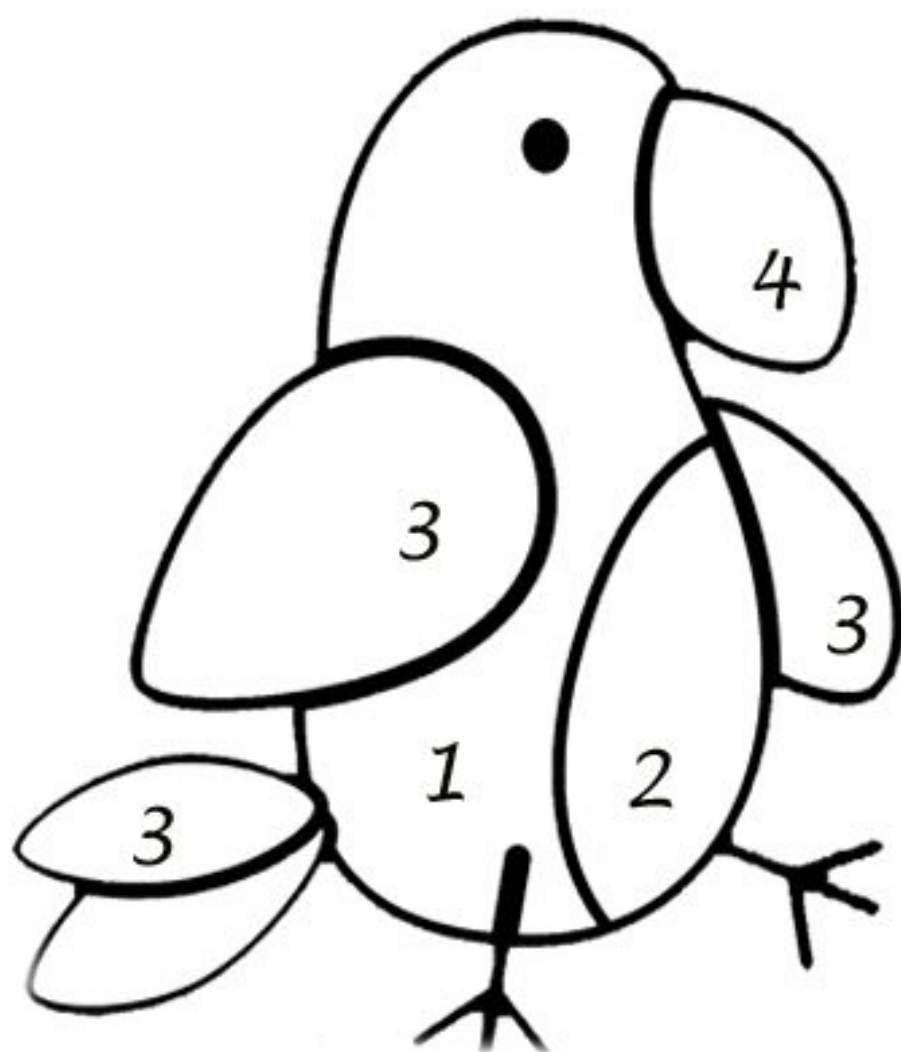


Играем с карандашами



**СП Детский сад № 13
г.о. Отрадный
Мини-музей «Веселый
карандаш»**





1



2



3

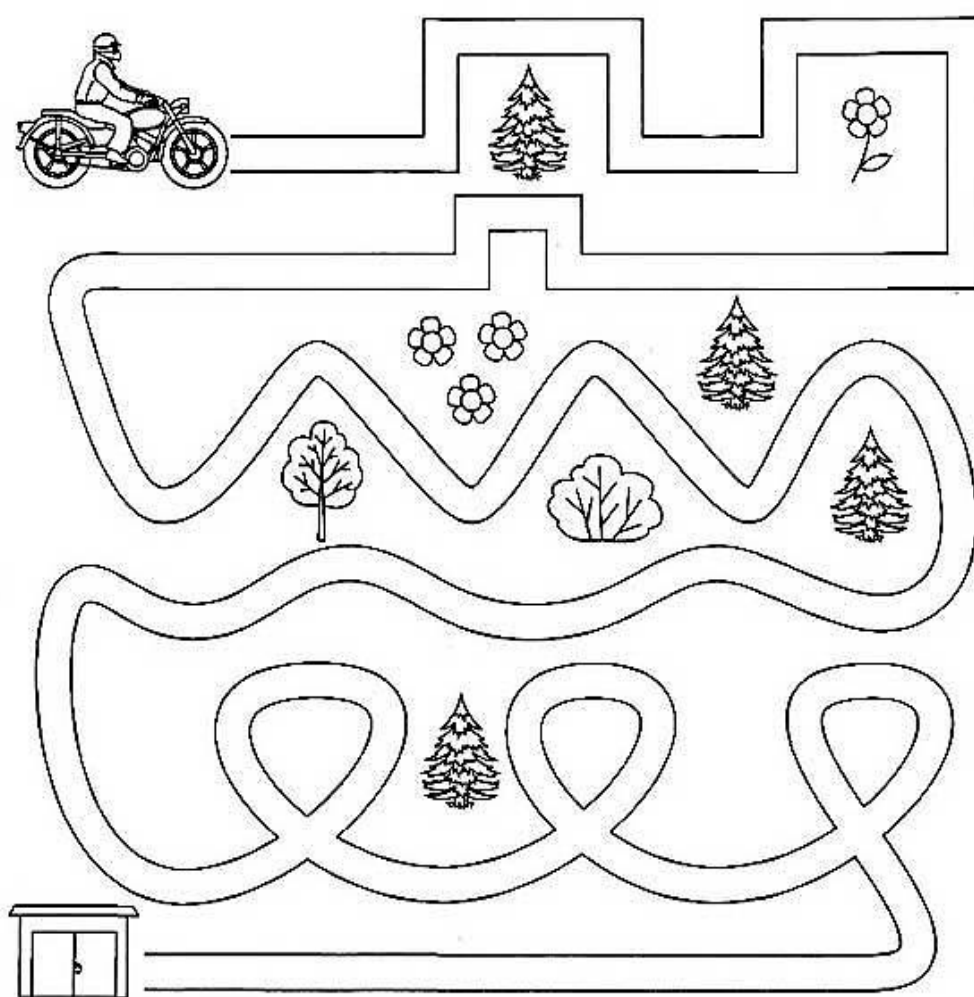


4

Дорисуй вторые половинки картинок. Раскрась их.



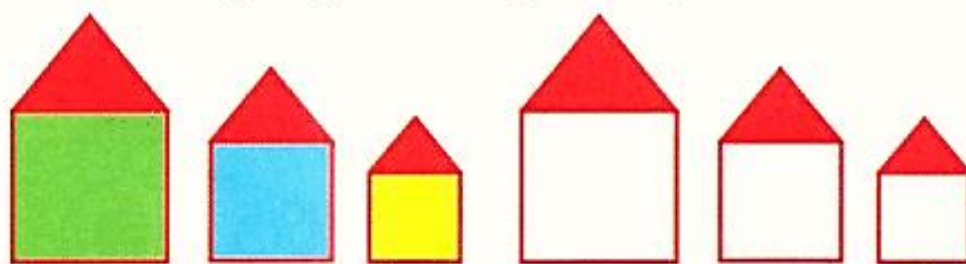
Помоги мотоциклисту доехать до гаража.
Проведи линию, не касаясь краёв дорожки и не
отрывая карандаш от бумаги.



Дорисуй над домиками дым.



Домики одинаковой величины раскрась
карандашом одного цвета.



Дорисуй рисунок.

