

Ольга Комаренко



[Добавить публикацию](#) (запись в блог) | [Сообщения](#) | [Обсуждение](#) | [Голоса](#) | [Моя страница](#) | [Мой блог](#)
[Заказать свидетельства и дипломы](#) | [Украсить профиль](#) | [Мои картинки](#) | [Мои соседи](#) | [ФотоЛента](#)

Мои Документы! Получить Благодарности, Свидетельства, Дипломы!

[Главное](#)[Новое](#)[Лучшее](#)[Дипломы+](#)[Темочки](#)[Картинки](#)[Лэпбуки](#)**Детский сад**[Конспекты](#)[Разработки](#)[Сценарии](#)[Оформление](#)[Поделки](#)[Игры](#)**Школа**[1-4 класс](#)[5-9 класс](#)[10-11 класс](#)[Конкурсы](#)[Свидетельства
и дипломы](#)[Шаблоны](#)[Создать сайт](#)[Олимпиады](#)**Поиск**[Поиск материала](#)[Поиск коллег](#)**Общение**[Коллеги советуют](#)[Комментарии](#)[Новости](#)[Помощь](#)[Задать вопрос](#)[О портале](#)[Отзывы](#)[Российская Газета](#)[Совет Федерации](#)**Досуг «День детской книги»****Ольга Комаренко**

Досуг «День детской книги»

Дети входят и садятся на стулья.

Ведущий: - Ребята, вы любите отгадывать загадки

Дети отвечают.

Ведущий: - Зазвенели ручьи,

Прилетели грачи,

В дом свой – улей,

Пчела первый мёд принесла.

Кто скажет, кто знает,

Когда это бывает?

Дети говорят отгадку.

Ведущий: - А я знаю, вы выучили много стихов о весне.(2) Никита: “ У весны весёлый старт...”(1) Ксюша: “Мы сегодня рано встали...”Ведущий: - Никита сказал о трёх месяцах весны. Это – март, апрель, май. Ксюша тоже о порядке в природе.(3) Алёша Покатаев: “Уж тает снег...”(4) Лера Березина: “Апрель, апрель...”Ведущий: - Весной всё оживает, вся природа просыпается.

Самые первые цветы появляются.

Как они называются?

Дети: - Первоцветы.(5) Вера: “В лесу, где берёзки столпились...”Ведущий: - За первоцветами начинают распускаться листочки на деревьях.(6) Лера Смирнова: “По весне набухли почки...”(7) Настя: “Травка зеленеет”(8) Вероника: “Яблоньке сегодня не до сна”Ведущий: - Молодцы! Какая у нас экскурсия по весне получилась. А вы знаете, что весной, в апреле, отмечают праздник – “**День детской книги**”. А вы любите слушать,когда вам читают? Я знаю, что в нашей группе есть девочка, которая с мамой каждую неделю ходит в **детскую библиотеку**. Это дом, где хранятся **книги**, которые можно брать домой и читать, а потом возвращать. Это вера Пашкова.

Сюрприз – под музыку входят Рассеянный и Федора.

Ведущий: - Ой, кто это к нам пришёл? (*рассматривает Рассеянного*) Почему ты так странно одет?Рассеянный: - Сел я утром на кровать,**Коллеги приглашают**[Мастер-класс по изготовлению
поделки из бумажной тарелки...](#)

Светлана Терентьева

[Новогоднее оформление
группы. Совместное
творчество...](#)

Светлана Терентьева

[Фотоотчёт об оформлении
группы к Новому году
«Новогодний...](#)

Юлия Лебедева

[Комплексы коррекционной
гимнастики «Времена года.
Месяцы»...](#)

Марина Юрьевна Пешехонова

[Использование светового стола
для рисования песком в...](#)

Яковлева Валерия

[Как пригласить коллег? >>>](#)**Шаблоны**[Готовое оформление для
рефератов, папок-передвижек](#)**Конкурсы на сайте**[Для педагогов и воспитателей
Для детей](#)**Заказать документ**[Дипломы и свидетельства
для педагогов, воспитателей,
детей](#)**Друзья на сайте (0)**

Нет друзей на сайте

Лучшее из нового[Фотоотчёт- +388
воспоминание о
новогоднем утреннике
«Как...](#)[Совместная +326
деятельность детей и
родителей по изгот...](#)[Консультация и +304
презентация для
родителей «Новый
го...](#)[Фотоотчёт +298
«Посткроссинг.](#)

Стал рубашку надевать.

В рукава просунул руки –

Оказалось, это брюки.

Вместо шапки на ходу

Я надел сковороду.

Вместо валенок перчатки

Натянул себе на пятки.

Я такой рассеянный

С улицы Бассееной!

Ведущий: - Это к нам пришёл Рассеянный из сказки "Вот какой рассеянный". А ты кто такая? Что с тобой приключилось?

Федора: - За посудой вдоль забора

Скачу я, бабушка Федора.

А тарелки вьются-вьются,

И мне, Федоре, не даются:

"Лучше в поле пропадём,

А к Федоре не пойдём!"

И сказала мне посуда:

"Было нам у бабы худо,

Не любила нас она,

Била, била нас она.

Запылила, закоптила,

Загубила нас она!"

Ведущий: - Дети, вы догадались из какой сказки пришла к нам бабушка Федора?

Дети отвечают.

Ведущий: - Дорогие наши Рассеянный и Федора, кто же написал ваши сказки?

Рассеянный: - Мою сказку написал Корней Иванович Чуковский.

Федора: - Ты что! Ты всё перепутал. Мою сказку написал Чуковский.

Федора и Рассеянный спорят.

Ведущий: - Тише! Тише! Не шумите! Ребята вас рассудят. Ребята, какую сказку написал Корней Иванович Чуковский? "Федорино горе" или "Вот какой рассеянный"?

Дети помогают.

Ведущий: - Кто же написал сказку "Вот какой рассеянный"?

Дети: - Самуил Яковлевич Маршак.

Ведущий: - Вот и разобрались. Эти писатели написали много произведений для детей. Давайте поиграем в игру "викторина-угадайка" (объясняет условия). Где-то здесь был чудесный мешочек (находит его или дети помогают искать воспитателю мешок).

Ведущий вытаскивает карточку с именем ребёнка.

Ребёнок читает отрывок.

"Муха-цокотуха"

Музыканты прибежали,

В барабаны застучали,

Бом! Бом! Бом! Бом!

Пляшет Муха с Комаром.

Ассистент: Ксения

[Долгожданное письмо из До...](#)

[Беседа с детьми старшей группы «Зима»](#) +282

Новые публикации

[Мастер класс «Новогодняя гирлянда»](#)

21 декабря 2018 в 17:08

[Консультация для родителей «Рисование нетрадиционными...](#)

21 декабря 2018 в 17:07

[Воспитание Фонематического слуха и Фонематического...](#)

21 декабря 2018 в 17:07

[Опытно — экспериментальная деятельность. Открытое занятие...](#)

21 декабря 2018 в 17:07

[Оформление группы Новый год нас ждет](#)

21 декабря 2018 в 17:04

[Все работы за сегодня >>>](#)

Скачай и распечатай



Лэпбук «Зима»



Лэпбук "С Новым Годом!"



Лэпбук "Народный быт"

- [Все МААМ-Картинки](#)
- [Все МААМ-Лэпбуки](#)

МААМ в соцсетях



Сапогами топ-топ!

Козявочки с червячками,

Бухашечки с мотыльками.

А жуки рогатые,

Мужики богатые,

Шапочками машут,

С бабочками пляшут.

Тара-ра, тара-ра,

Заплясала мошकारа.

Ведущий предлагает игру "Прыжки на мячах" (*родителям и детям*).

"Сказка об умном мышонке"

Говорит мышонок Мурке:

"Ну, тогда сыграем в жмурки!

Завяжи глаза платком

И лови меня потом. "

Завязала кошка глазки,

Но глядит из под повязки.

Даёт мышонку отбежать

И опять бедняжку – хватать!

Игра

"Мойдодыр"

А от бешеной мочалки

Я помчался, как от палки,

А она за мной, за мной

По Садовой, по Сенной.

Я к Таврическому саду,

Перепрыгнул чрез ограду,

А она за мною мчится

И кусает, как волчица.

Вдруг на встречу, мой хороший,

Мой любимый Крокодил.

Он с Тотошей и Кокошей

По аллее проходил

И мочалку, словно галку,

Словно галку проглотил.

Игра

"Рассказ о неизвестном герое"

Вдруг из ворот

Обгоревшего дома

Вышел

Один

Гражданин

Человечный

Рыжий от ржавчины,

Весь в синяках,

Девочку крепко

Держал он в руках.

Дочка заплакала,

Мать обнимая.

Парень вскочил

На подножку трамвая,

Тенью мелькнул

За вагонным стеклом,

Кепкой махнул


И пропал за углом...

Игра "Проползание под покрывалом" (и обратно сверху)

Ведущий: - Вот и подходит к концу наш **досуг**, посвященный празднику "Дню детской книги". Вы молодцы! Знаете много произведений К. И. Чуковского и С. Я. Маршака. Я желаю Вам познакомиться с другими **детскими** писателями и полюбить **книги**.
Счастливого чтения!

Призы за участие в **досуге**.

Публикации по теме:



Интеграция НОД по теме: «Весна. Первые весенние цветы».

Уважаемые коллеги! Начинается весна. Несмотря на то, что на улице еще прохладно, лежит снег, иногда и подмораживает, но уже так хочется.

«Поиграем с Петрушкой». Конспект занятия по ознакомлению с окружающим миром в средней группе

Цель: Учить детей отгадывать загадки; закрепить знания детей о весенних явлениях природы. Закреплять знания детей о птицах и цветах. Развивать.

Библиотека изображений:



Опубликовано в разделах:


[Книги для детей, детские книжки для дошкольников](#)

[Сказки для детей, детская литература, стихи, детские книги](#)

[Сценарии праздников. Развлечения, досуги, утренники](#)

[Темочки](#)

[Конкурс для воспитателей и педагогов «Лучший сценарий](#)

[праздника» декабрь 2014](#)[+ Все разделы](#)**Автор публикации:**[Ольга Комаренко](#) | [Все публикации](#)**Досуг «День детской книги»**

Опубликовано: 4 декабря 2014 в 20:51

[Редактировать](#) | [Удалить](#)

+4

[Как поставить +5 и получить медаль?](#)**Участник конкурса****Свидетельство о публикации в СМИ**

№ 303187-016-015 от 8 декабря 2014

Расскажите коллегам и друзьям!Класс **0**[Поделиться](#)[Скачать и печатать](#) [Добавить в закладки](#)**Заказать документы:**[Как пригласить коллег и получить Благодарность?](#)[Заказать Свидетельство о публикации](#)[Заказать Свидетельство о публикации \(шаблон Гжель\)](#)[Заказать Диплом участника](#)[Заказать Свидетельство о распространении пед опыта](#)**Комментарии:****Комментарии (3)**

голос

★★★★Марина Вицкова(Злебкина)

4 декабря 2014 в 20:54

[Ответить](#) | [Удалить](#)

ГОЛОС

★★Елена Кропотова

4 декабря 2014 в 20:54

[Ответить](#) | [Удалить](#)

Голос!!! Заходите в гости!

★★Вера Разоронова

4 декабря 2014 в 20:56

[Ответить](#) | [Удалить](#)

[Добавить комментарий](#)

Популярное из нового

Дидактическое пособие «Умный домик геометрических фигур — Теремок»




Я приглашаю вас на тур, Заглянем вместе в мир фигур:
Прямоугольник, ромб, квадрат. Представить их я буду рада.
Геометрические фигуры и их...



Коллективная композиция «Чародейка Зима» Старшая группа

Чародейкою Зимою Околдован, лес стоит – И под снежной бахромою, Неподвижною, немою, Чудной жизнью он блестит. И стоит он, околдован, Сном волшебным...



Конспект НОД по лепке в средней группе «Собираем в огороде урожай»

Программное содержание. Совершенствовать умение детей лепить предметы, раскатывая комоч пластилина круговыми и прямыми движениями рук. Наносить стекой...



Конспект НОД в средней группе «Овощи и фрукты»

Программное содержание. Давать представления о разнообразии предметов окружающего мира. Знакомить с овощами и фруктами. Подчеркнуть, что овощи и фрукты...



Физкультурное развлечение для 2 младшей группы «Веселые мячи для наших малышей»

Цель : содействовать полноценному физическому развитию детей, поддерживать потребность в двигательной активности. Задачи : укреплять разные группы мышц...

+ Ещё интереснее!

Золотые публикации

[Лучшее 3 дня](#)

[Топ Недели](#)

[Топ Месяца](#)

[Новое](#)

[С фото](#)

[Лучшее](#)



Украшение окон осенними вытынанками



Фотоотчет о совместной творческой деятельности




Фотоотчёт занятия в средней группе «Зимующие птицы»



Мастер-класс «Символ 2019 года из новогодней мишуры»



Консультация с мастер-классом «Изготовление новогоднего



Мастер-класс учащихся начальной школы по




Фотоотчет о занятии по рисованию в подготовительной



Конспект НОД по аппликации «Елочка» в подготовительной



Картинки: Лэпбук по экологии «Берегите природу!»



Картинки: Фон для экологического лэпбука



Картинки: Неживая природа, планета Земля. Лэпбук по



Картинки: «Живая природа». Лэпбук по экологии, планета

+ Ещё золотые публикации

МААМ-Поиск

Напишите здесь то, что хотите найти

Найти

723 000 публикаций 1 771 000 пользователей

Всероссийское зарегистрированное СМИ «Международный образовательный портал МААМ»
 Учредитель, издатель, главный редактор: Фонов Д.В. Редактор, администратор: Вовченко Е.А.
 Редакция: 400066, РФ, Волгоград, ул. Мира, д. 11, кв. 36.
 Контакты: admin@maam.ru | Сервер расположен в РФ | Совет Федерации | Российская Газета
 ISSN 2587-9545 зарегистрирован в Национальном Агентстве ISSN Российской Федерации
 Эл № ФС77-57008 свидетельство о регистрации СМИ | 6+
 МААМ 2010 - 2018 | Реклама на МААМ



Вашим детям:
**Письмо
 от Деда Мороза.**

Без регистрации, без СМС, без оплаты платной



без регистрации, без СМС, без скрытых платежей.
Просто **новогодний подарок** от МААМ :)



Получить дипломы