

Организация проектной деятельности в средней группе по теме «Снеговик – лучший друг Деда Мороза».

Автор проекта: Анциферова Елена Геннадьевна, воспитатель 1-й квалификационной категории МБДОУ «Детский сад №161» г. Улан-Удэ.



Тип проекта: информационно - творческий;

Длительность проекта: краткосрочный (2 недели)

Участники проекта: дети, родители, воспитатели средней группы.

Актуальность проекта: Вот и выпал первый снежок – пушистый, мягкий, беленький. Так и манит к себе и взрослых, и детей. Какое наслаждение, набрать в руку пригоршню снега и сформировать шарик. А потом еще один да побольше. И еще, да совсем большой. Вот и получился снеговик!

Пожалуй, снеговик является самым популярным зимним сказочным героем (конечно, после Деда Мороза и Снегурочки). Он встречается нас в начале зимы, помогает провести новогодние праздники и зимние каникулы, и прощается с зимой снеговик вместе с нами. В каждом дворе, на каждом участке, и даже в каждом доме стоит свой снеговик, неповторимый, но обязательно с морковкой, головным убором и улыбкой до ушей! Малыши в восторге от этого сказочного героя. Наверное, еще и потому, что его так легко воплотить в своем творчестве: нарисовать, слепить, вырезать и наклеить. Вот мы и решили подойти углубленно к вопросу изучения снеговиков. И привлечь родителей для оформления группы и выставки поделок на тему «Снеговик - лучший друг Деда Мороза».



Идея проекта: получение всесторонней информации о снеговиках, и воплощение их образа в творческой деятельности.

Цель проекта: Приобщение к культуре зимних забав, праздников, традиций, развитие детских впечатлений и художественно-эстетического восприятия.

Задачи приоритетной образовательной области: *«Познавательное развитие»:*

- 1) Познакомить детей с историей образа снеговика.
- 2) Углубить и систематизировать знания о живой и неживой природе;
- 3) Формировать представления об окружающем мире природы в зимнее время.

Задачи образовательных областей в интеграции:

«Художественно-эстетическое развитие»:

- 1) Развивать творческую активность детей;
- 2) Формировать умение создавать образ снеговика различными способами.

«Социально-коммуникативное развитие»:

- 1) Содействовать формированию сотрудничества в детско-родительских отношениях.
- 2) Формировать эмоционально-ценностное отношение к окружающему миру;

«Речевое развитие»:

- 1) Развивать умение составлять рассказ о снеговике.
- 2) Активизировать словарь детей: снегопад, снежки, снежный ком
- 3) Развивать речь, мышление, любознательность, наблюдательность;

«Физическое развитие»:

- 1) Укреплять здоровье детей;
- 2) Прививать навыки здорового образа жизни;
- 3) Развивать мелкую моторику;

Ожидаемые результаты:

1. Развитие творческих способностей дошкольников в ходе совместной практической деятельности детей с педагогом и родителями.
2. Развитие памяти детей, посредством запоминания стихотворений о снеговике.
3. Формирование интереса у родителей к жизни ДОУ.

Продукты проекта:

- 1) Выставка поделок «Снеговик – лучший друг Деда Мороза»
- 2) Выставка книг на зимнюю тему, про снеговиков.
- 3) Оформление группы к новогодним праздникам.



Оборудование для педагога: ноутбук, фотоаппарат, магнитофон, теле- и видеоаппаратура, видео- и аудиозаписи, интернет.

Оборудование для детей: книги и раскраски о снеговиках, пазлы на зимнюю тему, иллюстрации и фотографии, сюжетные картинки на тему «Дети гуляют зимой», дидактические игры.

Взаимодействие с семьями воспитанников:

1. Совместное творчество – участие в выставке поделок на тему " Снеговик – лучший друг Деда Мороза ";
2. Участие в создании мини-библиотеки книг на зимнюю тему, о снеговиках, новогодних праздниках;
3. Лепка снеговиков на прогулочном участке.
4. Помощь в оформлении группы к зимнему сезону, новогодним праздникам.
5. Консультации для родителей: «Первая помощь при обморожениях», «Зимние забавы», «Зимняя прогулка в лес», «Осторожно, гололед!»



Основные этапы проекта:

1. Подготовительный этап:

Целеполагание:

Задачи:

- Обозначить цель и задачи проекта.
- Подобрать информационный материал по теме.
- Подобрать видео- и аудиоматериал, книги и иллюстрации.
- Привлечь родителей воспитанников к сотрудничеству с ДОУ.

2. Основной этап:

1) Организация работы над проектом:

Задачи:

1. Создать развивающую среду по теме проекта.
2. Оформить выставку книг о зиме, снеговиках;
3. Подобрать дидактические, настольно-печатные игры.
4. Подобрать пальчиковые игры, упражнения для дыхательной гимнастики на зимнюю тему.

2) Реализация проекта в разных видах деятельности с учетом интеграции ОО:

Задачи:

1. Расширять знания детей о Снеговиках;
2. Развивать творческую активность детей, умение создавать образ снеговика различными способами.
3. Обогащать и активизировать словарный запас через чтение художественных произведений.
4. Развивать память через разучивание стихотворений, поговорок, пословиц.
5. Укреплять здоровье детей, приобщать к здоровому образу жизни.
6. Организовать просмотр мультфильмов, где одним из главных героев является снеговик.
7. Развивать умение слушать детские песенки и получать эмоциональное наслаждение.

Формы работы:

В рамках непрерывной образовательной деятельности:

Познавательное развитие, ФЦКМ: «Зимние забавы»

Познавательное развитие, ФЭМП: «Как Снеговик снежки считал», «В гости к Снеговику»


Художественно-эстетическое развитие: Аппликация: «Мой друг - Снеговик». Лепка: «Веселый Снеговик». Рисование: «Какая зима без Снеговика?».

Речевое развитие: составление рассказов по сюжетным картинкам «Как мы лепили Снеговика», составление рассказов о Снеговике.

Физическое развитие: лепка снеговика на прогулке, игры и хороводы около Снеговика.







Беседы и обсуждения: «Откуда пришел снеговик?», «Снеговик – лучший друг Деда Мороза», «Почему Снеговик любит холод?»

Чтение и разучивание стихотворений:

В. Савончик "Снежно белый снеговик"

В. Павленюк "Я леплю снеговика"

В. Степанов «Раз – два, раз – два, лепим мы Снеговика»

М. Бойкова «Раскраснелась детвора»

Л. Шайтанова «Что стоишь и ждёшь, дружок?»

Г. Радионова «Что такое? - красный нос! Снеговик простужен?..»

Г. Османова «Ох, работа не легка - Лепим мы снеговика».

Ю. Чичев «Снег летал, летал – устал».

Рассматривание иллюстраций: «Дети на прогулке», «Зимние забавы»

Дидактические игры: «Скажи ласково», «Противоположности», «Какой? Какая? Какое?», «Сложи из геометрических фигур», «Подбери по цвету, по форме» (Пуговицы, шарфик, ведро)

Музыкальный репертуар: «Веселая зима», «Песенка Снеговиков», «Марш Снеговиков», «Снеговик – это значит, что он вылеплен из снега...», «Жил веселый, смешной Снеговик»

Подвижные игры: «Зимние забавы», «Ты катись, катись, снежок...», «Мы погреемся немножко».

Пальчиковые игры: «Лепим мы Снеговика», «Маша варежку надела...», «Копаю, копаю, копаю снежок...» «Мы слепили снежный ком...»

Дыхательная гимнастика: «Снежинка», «Снегопад».



Презентация: «Такие разные Снеговики».

Просмотр и обсуждение мультимедийных фильмов: «Снеговик-почтовик», «Школа Снеговиков», «Солнышко и снежные человечки», «Дед Мороз и серый волк», «Снеговик», «Когда зажигаются ёлки», «Новогодняя песенка деда Мороза».

3. Заключительный этап:

Презентация проекта

Задачи:

1. Выставка поделок: «Снеговик – лучший друг Деда Мороза»;
2. Оформление группы к новогодним праздникам.
3. Организация библиотечки книг о снеговиках.
4. Отчет о деятельности детей во время проекта за чаепитием (показ презентации, слайд-шоу)



Итоги проекта:

- 1) Развитие творческих способностей детей.
- 2) Обогащение словарного запаса, развитие монологической, диалогической и связной речи у детей.
- 3) Увеличение картотеки игр (дидактические, подвижные, пальчиковые), стихотворений о зиме.
- 4) Вовлечение родителей воспитанников в жизнь дошкольного учреждения.
- 5) Получение эмоционального удовлетворения от совместной деятельности в подготовке к новогодним праздникам всеми участниками проекта.





Сестры Бондаренко Карина и Валерия заняли 1 место за самого большого снеговика.



Сказка про Снеговика.

Как - то в зимнем лесу произошла чрезвычайно невероятная история... Но начну всё по порядку. В начале декабря выпало много, много пушистого искрящегося снега. В лес на экскурсию из детского сада пришли ребята с воспитателями. Дети любовались сказочной красотой леса, строили снежные замки, играли в снежки, лепили снеговика...

Когда же румяные и счастливые ребята ушли, неожиданно подул сильный ветер, завывая, как раненный зверь, возник яркий, слепящий свет и появилась... Снежная Королева!

Она приблизилась к снеговика, дотронулась до него своей ледяной рукой и произнесла: «Мне нужен помощник, который будет всю зиму охранять лес и предупреждать меня о незваных гостях! ». И Королева так же быстро исчезла, как и появилась.

А снеговик ... заморгал глазами, покрутил носом-морковкой, начал разминаться, приседать... и бросился в пляс!

Тут ему захотелось проверить свой голос, и он громко крикнул: «Кто живёт в этом прекрасном лесу? Отзовитесь, покажитесь, ау! »

К нему вышли лесные обитатели, которые всё это время наблюдали за происходящими чудесами. Это белки, барсуки, зайцы, лисы и многие другие. Они поприветствовали снеговика и спросили, как его зовут. «Называйте меня просто, Снеговик, я буду вас охранять! ».

На лесной поляне устроили праздник, все пели, плясали, водили хороводы. Так Снеговик стал жить в лесу.

Однажды, в один из, казалось бы, прекрасных зимних деньков по лесу раздались выстрелы. Зашумели в тревоге деревья, звери и птицы стали быстро прятаться. Снеговик в это время ремонтировал берлогу медведя, которую завалило снегом... Снова раздался выстрел, теперь где-то поблизости. Снеговик понял, что это охотники, лесные жители говорили ему об их нашествиях.

Сообщить Снежной Королеве он не мог, так как она предупреждала его недавно о том, что получила визу и улетает на несколько недель в Лапландию.

Что же делать, как спасти друзей? Ему уже давно хотелось проявить свою смелость, ловкость и совершить какой-нибудь героический поступок, но судьба всё не предоставляла этого шанса, однако, кажется, теперь он появился!

Снеговик, долго не размышляя, схватил метлу и ринулся в бой... Когда в поле зрения охотников попал живой снеговик, да ещё показывающий приёмы, как ниндзя-черепашка, они окаменели, а затем кинулись наутёк, кто куда, без оглядки...

«Слава, слава Снеговику, слава нашему спасителю! », - радостно кричали звери. Снеговик скромно отводил глаза в сторону и говорил, что это всего лишь его долг. Но все-то отлично знали о его храбре, добром и отзывчивом сердце!

А ведь у Снеговика такое прекрасное сердце, потому что слепили его милые и добрые ребяташки!

Кто такой Снеговик?

Чуть только выпадет на улице снежок и начнёт подтаивать - так сразу же большое количество детей устремляются на улицу во двор, чтобы начать с удовольствием лепить всеми любимых новогодних сказочных персонажей - Снеговиков. Ведь лепка Снеговиков, по-прежнему остается одной из любимых зимних забав детей и взрослых.

Как выглядит традиционный Снеговик мы все прекрасно знаем - колобки из снега, начиная с самого большого и заканчивая самым маленьким по размеру (головой); с руками из палочек, ведром или тазиком на голове, морковкой вместо носа и т.п.



Раскраска Снеговик для детей

Раскраска Снеговик для детей, Снеговик и Снежная баба в различных одеждах, забавные, веселые, а иногда и грустные Снеговики.



• [Снеговик улыбается](#)



• [Снежная баба](#)




• [Снеговик и снежинки](#)




• [Снеговик для малышей](#)




• [Снеговичок с ёлкой](#)



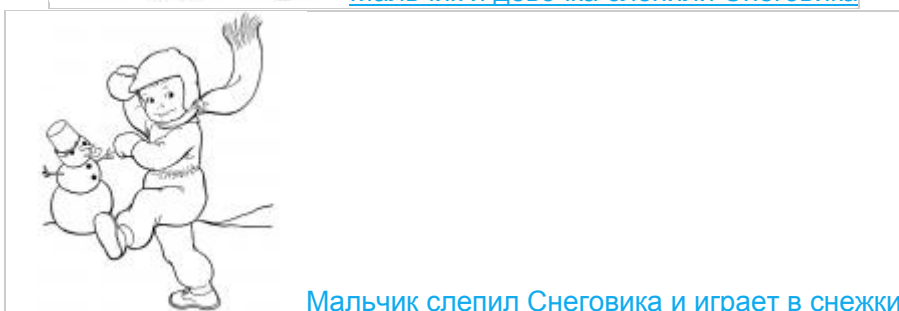
- [Снеговик с цветочным венком](#)




- [Снеговик в теплом шарфике в лунном свете](#)



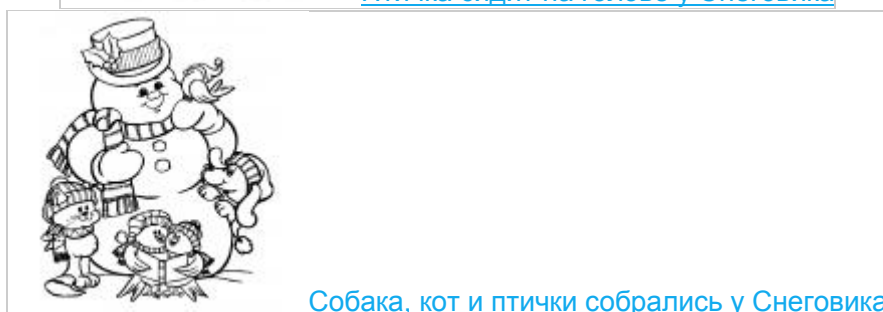
- [Мальчик и девочка слепили Снеговика](#)



- [Мальчик слепил Снеговика и играет в снежки](#)



- [Птичка сидит на голове у Снеговика](#)



- [Собака, кот и птички собрались у Снеговика](#)



• [Снеговик с открыткой-сердечком](#)



• [Простой Снеговик с ветками-ручками](#)



• [Снеговик начал таять](#)




• [Мальчик украшает своего Снеговика](#)




• [Снеговик с ручками и ножками](#)



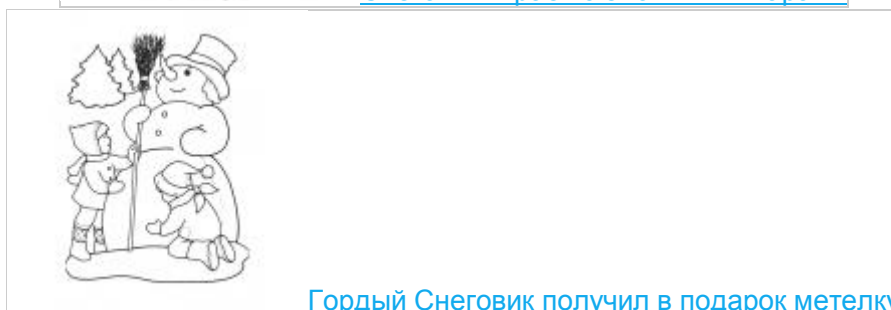
• [Снеговик в полосатом шарфике](#)




• [Снеговик, мишка и птичка](#)




• [Снеговик играет с елочными шарами](#)



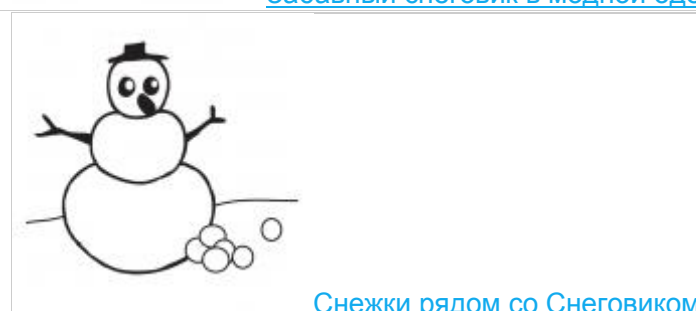
• [Гордый Снеговик получил в подарок метелку](#)



• [Снеговик в шапке с помпоном](#)




• [Забавный снеговик в модной одежде](#)



• [Снежки рядом со Снеговиком](#)


-




-



-



-



История снеговика



Наконец пришла зима, преобразив мир своим холодным морозным и сверкающим серебром дыханием. Теперь все вокруг похоже на белую сказку. Но какая сказка без сказочных героев? Конечно, и в нашей сказочной реальности появляются снежные герои, главный из которых – добрый снеговик. Снеговики заполняют дворы и улицы, стоят на пороге школ и детских садов, магазинов и даже бизнес-центров, ведь кусочек сказки хотят не только дети, но и большие дяди с тетями, которые целый день работают не покладая рук. И как хорошо и легко становится на душе когда на пороге офиса тебя встречает белоснежный снеговик, с красивым шарфом и погнутым ведром на голове, это ли не счастье, это ли не стимул быстрее выполнить работу, чтобы покидая здание, снова встретить этого сказочного человека, чтобы сказать ему: «До завтра». И раз уж взрослые так любят снеговика, то, что говорить о детях, они его просто обожают и боготворят, считая одним из главных символов зимы, конечно после Деда-Мороза и Снегурочки, их еще никто не обошел по популярности и ожидаемости.

Однако почти никто из тех, кто так сильно любит снеговика знают сверхъестественный смысл он имел в прошлом...

Старинное предание гласит, что в конце XV века, где-то в 1493 году, итальянский скульптор и архитектор, а еще поэт по имени Микеланджело Буонарроти впервые в жизни и в мире слепил снежную фигуру. Данные исторических исследований утверждают, что первое письменное упоминание о снеговике зафиксировано в книге XVIII века, где рассказывается о «красивом снеговике» невероятно больших размеров. Само слово «schneeman», оно же «снеговик» изначально появилось в немецком языке. Изображение снеговика первый раз появилось в виде иллюстрации к детской книжке с песнями, которая была издана в Лейпциге.

Первые снеговики выглядели как недобрые свирепые снежные монстры впечатляющих размеров. И это совершенно не случайно, так как в давние времена лютые зимы с безжалостными морозами и промозглыми выюгами доставляли людям немало хлопот. Именно тогда появились поверья, в которых снеговики представляли реальную угрозу людям. Считалось, что в полнолуние снеговиков лепить нельзя, так как это может привести к кошмарным сновидениям, ночным страхам, да и вообще неудачам. А в Норвегии было предание о том, что снеговиков нельзя разглядывать поздним вечером из окна. Также дурным знаком считалась встреча со снеговиком ночью, ее, как черную кошку лучше было обойти.

Только в XIX веке снеговики стали более добрыми и незаменимыми атрибутами Нового года и Рождества. Снеговик появился на поздравительных открытках, где он мило улыбался и был окружен толпой веселой ребятни. С каждым годом популярность снежного человека становилась все больше. Интересно, что у других европейских народов, снеговик - существо только мужского пола, снежные бабы и снегурочки у них отсутствуют. В английском языке снеговик так и называется, снежный мужчина - «snowman».

Если верить старинной европейской притче, то создание снеговиков являлось своеобразным методом борьбы с чертями. Другая христианская легенда считает снеговиков ангелами, ведь снег из которого они сделаны дарован небесами, а значит и снеговики не кто иные как ангелы, которые могут передавать Богу послания людей, для этого они и являются на землю, чтобы узнать что и кому надобно. Так что в следующий раз не проходите мимо снеговика, передайте через него послание Всевышнему, возможно он его услышит и в ближайшее время поспособствует тому о чем вы попросили. Именно так и делали в давние времена, лепили снеговиков и тихонько шептали им свои самые сокровенные желания на ушко. Люди верили, что как только снеговик растает, желание обязательно будет доставлено на небеса, а значит, скоро исполнится.

В Европе снеговик всегда стоял возле дома, его щедро украшали гирляндами, домашней утварью и укутывали в шарф, в руки вручали ветвистую метлу. Все детали одеяния снеговика имеют мистический характер. Так, нос в виде морковки прикреплялся снеговiku, чтобы умиловить духов, которые посылают урожай и плодородие. Перевернутое ведро, расположенное на голове символизировало достаток. В Румынии снеговиков украшают бусами из чеснока, что способствовало здоровью всех членов семьи и оберегало их от проказ нечистой силы.

О снеговиках написано много сказок и стихов. Самая известная сказка о снеговике написана Г. Х. Андерсеном, она так и называется - «Снеговик». В сказке собака рассказывает снежному человечку о своей жизни, о людях, о печке, у которой так приятно греться. И у снеговика появилось непонятное желание приблизиться к печке, так как ему казалось, что в ней что-то

шевелиться. Целыми днями он думал о печи, его даже не радовали лютые морозы. Пришла весна, и когда снеговик растаял читатели поняли почему его так необъяснимо влекло к печи, потому что она была частью его, ведь снеговика укрепили на кочерге.

На Руси снеговиков лепили с языческих времен, а еще почитали как духов зимы. К снеговикам, как и к Морозу, относились уважительно и просили помочь уменьшить длительности лютых морозов. К слову, снежная баба и Снегурочка – это чисто русские персонажи. Наши предки верили в то, что зимними природными повелевают духи женского пола. Эти духи также нуждались в почтении, которое люди высказывали через снежных баб.

Не зря говорят именно так: «зима-матушка», «мороз-батюшка».

Удивительно, но январь раньше называли «снеговик». У нашего народа снеговик – это один из любимых зимних персонажей. В большинстве новогодних советских мультфильмах снеговик играет главную роль или роль помощника Деда-Мороза. Еще во времена СССР снеговика очень красиво рисовали на поздравительных новогодних открытках.

Сегодня в цивилизованном современном мире создание снеговиков остается не только любимым занятием детей, но и даже общественным праздником. Во всем мире устанавливаются рекорды по лепке самых больших снеговиков.

В Москве ежегодно в усадьбе Деда Мороза, которая находится в Кузьминском парке, проводится конкурс «Парад снеговиков». Это очень впечатляющее зрелище, на которое стоит посмотреть каждому, если не в самом парке, то хотя бы по телевизору.

Как только выпадет снег, найдите время для того, чтобы порадовать свою детвору и слепите снеговика! Приятного и счастливого вам отдыха!