

«Использование современных образовательных технологий как одно из средств повышения мотивации учащихся»

**Подготовила учитель немецкого языка МБОУ
«СОШ п. Нивенское»
*Колесниченко Ольга Александровна***

Принципы, которых я придерживаюсь:

- ❖ Отказ от шаблона в организации урока.
- ❖ Вовлечение учащихся в активную деятельность на уроке.
- ❖ Развитие коммуникативной функции речи.
- ❖ Не развлекательность, а занимательность на уроке.





С большим удовольствием я
участвую в семинарах и курсах
повышения квалификации,
которые проводит Немецкий
культурный центр им. Гете.



Изучение иностранного языка очень сложный процесс. Учащиеся младших классов в силу своего возраста открыты к знаниям и, как правило, достаточно мотивированны. Что нельзя сказать про учащихся среднего и старшего звена, которые не отличаются высокой мотивацией и заинтересованностью. Передо мной стоит вопрос:

«Как мотивировать учащихся?»



Из семинаров, проводимым Гете - институтом, я стараюсь всегда почерпнуть что-то новое и опробовать на практике.

Способы формирования положительной мотивации к изучению немецкого языка у школьников:

- ✓ В процессе обучения я минимизирую фронтальный вид работы с классом, и предлагаю **обучение в движении**. Такая форма обучения освобождает учащихся от роли пассивного слушателя, а учителя – от работы на сильного ученика, так как благодаря этому методу все учащиеся включены в процесс.

Существуют разные формы работы в движении, наиболее любимыми у моих учеников стали – «Autogramjagdt», «Speed Dating», «Stationlernen» и другие.



«Speed Dating»



Обучение по станциям («Stationlernen») –
немецкая мотивационная методика К. Рауера,
применяется при итоговом контроле.



«Охота за автографом» («Autogrammjagdt») –

учащиеся получают рабочие листы, каждый учащийся должен среди одноклассников найти того, кто обладает качеством или способностью, указанными в списке и получить от него автограф. Кто заполнит быстрее всех свой рабочий лист автографами , тот выигрывает.



✓ **Коммуникативный метод обучения - имитация ситуаций из реальной жизни**

УМК И.Л. Бим,
тема «Город», 5
класс.

Моделирование
ситуации:

Цель: Спросить
у прохожего,
как пройти до
вокзала.



✓ *Использую мобильное обучение на уроках и для домашних заданий*

XXI век - компьютеризации и новых технологий, вносит свои коррективы в традиционное преподавание иностранных языков. И задача учителя - научиться правильно и эффективно использовать современные информационные технологии в образовательном процессе.



«LearningApps.org»

Online-сервис - это прекрасный сервис для разработки электронных обучающих ресурсов, тестовых заданий.

The screenshot shows the LearningApps.org website. At the top, there is a navigation bar with the logo, a search bar, and links for 'Все упражнения', 'Новое упражнение', 'Мои классы', and 'Мои приложения'. The user's account name 'Ольга Колесниченко' is displayed. Below the navigation bar, there is a section for 'Категория: Немецкий язык' and 'Ступени:'. A list of topics is shown, including 'Beruf', 'Deutsche Staedte', 'Grundformen der Verben', 'Kleidung', 'Sehenswürdigkeiten', 'Grammatik', 'Deutsche Bundesländer', 'Essen', 'Heimatkunde', 'Lesen', 'Sport', 'Lexika', 'Deutsche Kultur', 'Geschichte', 'Jahreszeiten', 'Musik', 'Tiere', and 'Orфография'. Below the list, there are several exercise cards with images and titles: 'Meine Freunde und meine Schule', 'In der deutschen Bäckerei', 'Was sehen wir in der verschiedenen', 'Glaron helfen', 'Meine Freunde und meine Schule', 'Meine Freunde und meine Schule', 'Was man aus Liebe tut', 'Was man aus Liebe tut', 'Was man aus Liebe tut', 'Was man aus Liebe tut', 'Was man aus Liebe tut'.

LearningApps.org

Настройки аккаунта: Ольга Колесниченко

Поиск

Все упражнения

Новое упражнение

Мои классы

Мои приложения

Категория: Немецкий язык

Ступени: Для начинающих — Профессиональное образование и повышение квалификации

- Beruf
- Deutsche Bundesländer
- Deutsche Kultur
- Deutsche Natur
- Deutsche Staedte
- Essen
- Geschichte
- Grundformen der Verben
- Heimatkunde
- Jahreszeiten
- Kleidung
- Lesen
- Musik
- Sehenswürdigkeiten
- Sport
- Tiere
- Grammatik
- Lexika
- Orфография

Meine Freunde und meine Schule,

In der deutschen Bäckerei

Was sehen wir in der verschiedenen

Glaron helfen

Meine Freunde und meine Schule,

Meine Freunde und meine Schule,

Was man aus Liebe tut

Was man aus Liebe tut

Was man aus Liebe tut

Was man aus Liebe tut

Was man aus Liebe tut

der Arzt

der Arbeiter

die Rentnerin

die Ingenieurin

der Handwerker

die Angestellten



«Выбери правильный ответ»

Dativ und Akkusativ

2017-03-02

1 / 10

Wir fahren in _____ Dorf.

Задание

Выбери артикль правильно!

OK

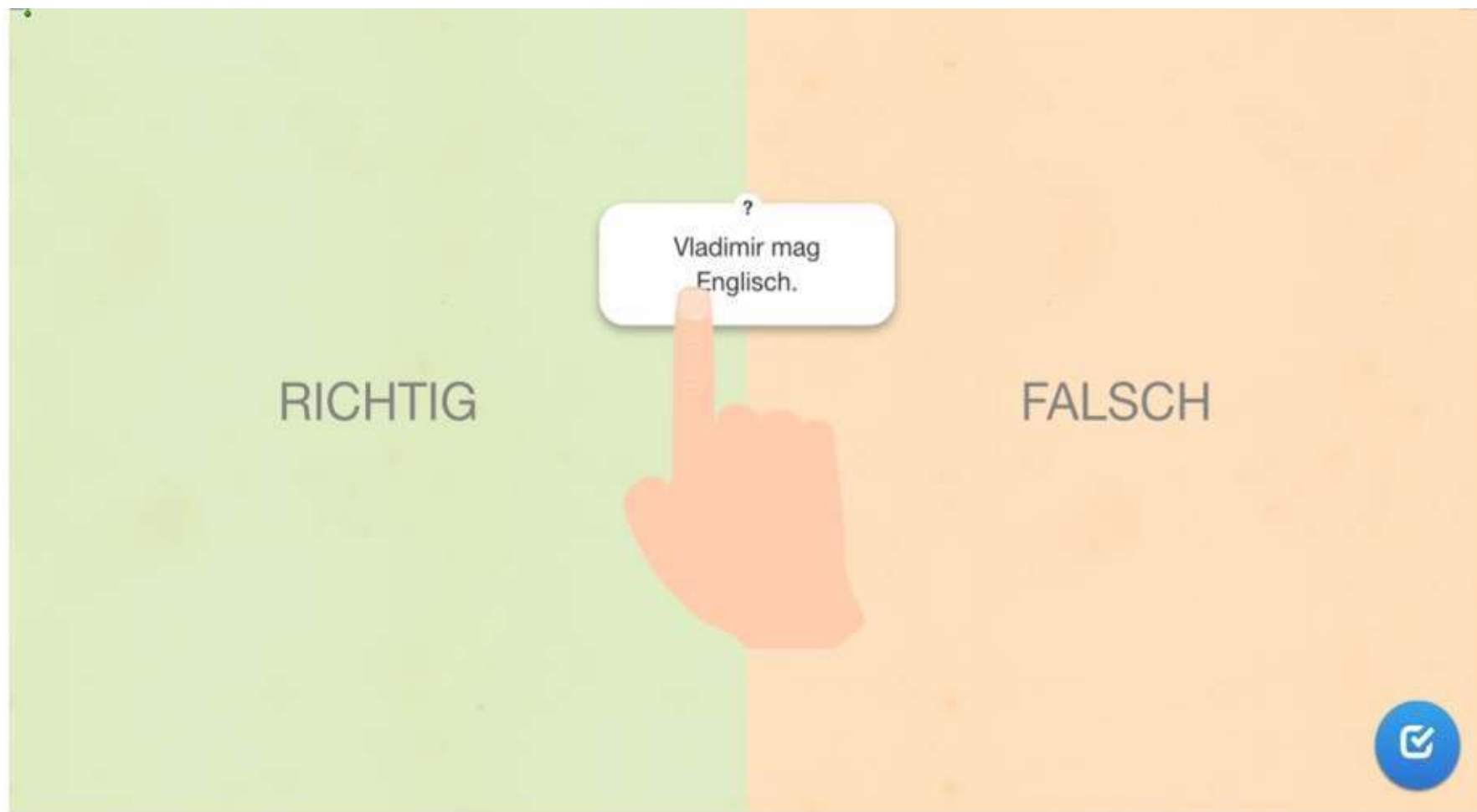
☐ der

☐ dem

☐ das



«Верно/неверно»



«Заполни пропуски»


Präteritum


2015-05-12




Es (sein) einmal ein kleines Mädchen, das immer eine rote Kaputze trug. Darum hieß es bei allen Leuten nur „Rotkäppchen“. Eines Tages (sagen) die Mutter zu dem Kind: „Hier ist Kuchen und eine Flasche Wein, bringe diese Lekereien der kranken Großmutter! Aber geh nicht vom Weg ab!“

Возможность загружать учащимся задания по классам

 LearningApps.org



Настройки аккаунта: Ольга Колесниченко 





























Все упражнения

Новое упражнение

Мои классы

Мои приложения

Мои классы

2a 	 Аккаунты учеников (2)	 Папка класса	 Статистика	 активация		
4B 	 Аккаунты учеников (5)	 Папка класса	 Статистика	 активация		
5 класс 	 Аккаунты учеников (4)	 Папка класса	 Статистика	 активация		
6B 	 Аккаунты учеников (8)	 Папка класса	 Статистика	 активация		


Создать новый класс:

создать Класс

и отслеживать их статистику

Мои классы


2а 

 Аккаунты учеников (2)


 Папка класса

 Статистика

4Б 

 Аккаунты учеников (5)

 Папка класса

 Статистика

Статистика: 4Б

Имя ▼

Фамилия



Лексика

Анастасия

Гончаренко

Анастасия

Щербакова

Вероника

Иванова

Картенко

Лилия

Малая

Дарья

×	✓	✓	×
✓	✓	✓	✓
×	✓	✓	✓

QR-код на уроке



Pic collage - СОСТАВЛЕНИЕ КОЛЛАЖЕЙ



Преимущества использования мобильного обучения:

- Повышение мотивации и познавательной активности за счет разнообразия форм работы.
- Обратная связь ученик-учитель-ученик.
- Индивидуализация обучения. Интерактивность.
- Рост объема выполненных заданий на уроке и дома.
- Интегрирование обычного урока с компьютером и интерактивной доской.
- Помогает учителю лучше оценить способности и знания учащихся.
- Возможность учителю за короткое время получать объективный результат уровня усвоения материала и своевременно его скорректировать.
- Ситуация успеха для каждого обучающегося.

**СПАСИБО ЗА
ВНИМАНИЕ**

