



Ольга Карпова

# СПАСАТЕЛЬ





Если человек  
в опасности —



...к нему на помощь  
приходит спасатель.






В службе спасения  
раздаётся телефонный  
звонок.



Случилась беда!



Диспетчер  
даёт команде  
сигнал тревоги.



Спасатели быстро одеваются и спешат на вызов.





На пожаре спасатели  
вместе с пожарными  
спасают из огня людей.



Снежная лавина завалила дорогу. Нужно скорее расчистить завал  
и помочь людям выбраться из машин.



В горах спасатель отыщет  
заваленных снегом лыжников.



Если произошло крушение поезда,  
нужно вызволить из вагонов  
пассажиров и оказать им помощь.





Река разлилась и затопила дома. Спасатели вывезут людей в безопасное место.



Дети заблудились в лесу. Спасатели найдут их и отведут домой.



Если человек в безопасности, но попал в безвыходное положение — и тут на выручку придёт спасатель.



Откроет дверь одинокой бабушке, которая потеряла ключ.

Поможет выручить домашних питомцев:



собаку, которая упала в колодец,



кошку, забравшуюся  
слишком высоко.



## Спасатель работает в специальной одежде.



Одежда для работы на пожаре не горит и не рвётся.

1. Шлем защищает голову от ударов.
2. Откидные защитные очки берегут глаза от искр.
3. Дыхательный аппарат с маской — чтобы дышать воздухом, когда вокруг дым.
4. Светоотражающие полосы — по ним спасателя видно издалека.
5. Перчатки защитят руки от ран и ожогов.
6. Сапоги не горят и не промокают.



В гидрокостюме сухо и тепло даже в ледяной воде.

1. В маске удобно вести наблюдение и поиск: вода не попадает в глаза.
2. В этом баллоне — воздух, чтобы дышать под водой. Всё снаряжение для дыхания под водой называется акваланг.
3. Ласты помогают плавать быстрее.
4. Ножом можно разрезать попавшиеся на пути верёвки или сети.






У спасателей есть приборы для поиска.



виброфóн



микрофон



наушники



Виброфон помогает найти людей под завалами: его микрофоны усилят даже самые слабые звуки и передадут в наушники.



видеоэндоско́п



видеокамера

У видеоэндоскопа – тонкий шланг с маленькой видеокамерой на конце. Такой шланг пройдёт даже в узкую щель.



На экране видно всё, что видит «глаз» видеокамеры под завалом.



Такими инструментами устраняют преграды. Спасатели учатся делать это правильно и быстро.




большие кусачки


Мощными кусачками, как ножницами, разрезают железо.



бензопил



Такая «пила» распилит и кирпичную стену, и стальную дверь.



Этот инструмент поднимает, раздвигает преграды на пути.



расширитель



## Главный помощник спасателя в поиске людей — собака!



Если в лесу заблудился человек, собака отыщет его след даже ночью.



Если под снегом оказались люди, собака не только найдёт их, но и поможет выбраться.



Собак — помощников спасателей дрессируют инструкторы-кинологи.

Острый нюх подскажет собаке: кто здесь?





Чтобы быстро прийти на помощь, спасатели пользуются специальным транспортом.



Основная машина спасателей — аварийно-спасательный автомобиль.



Вертолёт быстро долетит до труднодоступного и отдалённого места.




Катер домчится по воде.



Чтобы стать спасателем, нужно многое уметь.



Оказывать первую помощь пострадавшим,



пользоваться специальным оборудованием,



ориентироваться на местности,



плавать и нырять с аквалангом,



спасать утопающих,




успокоить людей, оказавшихся в опасности,



во время пожара быстро залезть по пожарной лестнице, искать людей, помогать им выбраться из огня. И многое другое!



Спасатели много тренируются.



На спортивной площадке — чтобы быть сильными и выносливыми,



на скалодроме или в горах —  
чтобы уметь преодолевать  
трудные подъёмы,



в бассейне — плавать и нырять,



с роботом-тренажёром —  
оказывать первую помощь.





Чтобы не попасть в беду, соблюдай простые правила!



Не балуйся со спичками и электроприборами! Может случиться пожар.



Не закрывай входную дверь, если мама или папа вышли выбросить мусор!



Не бери термометр, чтобы случайно не разбить. Ведь внутри него ртуть — ядовитое вещество!



Не купайся в реке без разрешения взрослых — это опасно!



Не залезай на подоконник! Так можно выпасть из окна.

Запомни телефон спасательной службы:





## Поиграем!

Помоги спасателю найти трёх заблудившихся грибников.



## По какой дороге спасателю пройти к детям?





Найди шесть отличий.



Нарисуй, как ты спасаешь попавших в беду.



УДК 087.5:331.543  
ББК 65.24  
К26



litdeti.ru

Литературно-художественное издание  
Серия «Кем быть?»

Для чтения взрослыми детям

*Инна Карпова*  
СПАСАТЕЛЬ

Художник *Диана Лапшина*

ООО «Издательство «Настя и Никита»  
Шеф-редактор *Алина Дальская*  
Консультант выпуска *Аркадий Темнов,*  
*спасатель первого класса*  
Дизайн, вёрстка *Светлана Лукоянова*  
Корректоры *Наталья Фёдорова, Людмила Макаркина*

Подписано в печать 24.02.2014.  
Формат 60х90 1/8. Бумага мелованная.  
Гарнитура OriumNew. Печать офсетная.  
Печ. л. 4,0. Тираж 7500 экз. Заказ № 105644

Наш сайт: [litdeti.ru](http://litdeti.ru)  
Отдел продаж: [zakaz@foma.ru](mailto:zakaz@foma.ru)  
Позвоните нам: 8-495-540-58-02

Отпечатано в типографии «PNB Print», Латвия  
[www.pnbprint.eu](http://www.pnbprint.eu)



© Инна Карпова, текст, 2014  
© Диана Лапшина, иллюстрации, 2014  
© ООО «Издательство «Настя и Никита», 2014

ISBN 978-5-9905522-3-4

## СЕРИЯ «КЕМ БЫТЬ?»


Оригинальная книжная серия позволит даже самым маленьким детям заглянуть в загадочный мир взрослых дел. Каждая книга посвящена одной профессии и даёт ребёнку возможность больше узнать об окружающем мире, а игровые задания помогут закрепить полученные знания.




Кто печёт хлеб, как и из каких продуктов? Какие виды хлеба едят народы мира? Как правильно обращаться с хлебом? Эта книга расскажет малышу о профессии пекаря и об одном из главных для человечества продуктов.



Художник может нарисовать картину, придумать фантик для конфеты, узор для ткани, а может расписать целый дом. Как возникла профессия художника? Зачем нужен эскиз? В чём разница между портретом и натюрмортом? Обо всём этом и о том, как стать настоящим художником, рассказывает эта замечательная книга.



Увлекательный рассказ в картинках о том, откуда берётся наша одежда. Что нужно портному для работы? Из чего делают ткань и как шьют одежду на фабрике? Какую одежду носят народы разных стран? Здесь есть даже мировая история моды — и всё это в простом и доступном изложении.



Эта книга непременно станет любимой у мальчишек! Здесь не только детально показано назначение всех приборов, рычагов, педалей автомобиля, но и говорится о том, как люди передвигались в древности, как ухаживать за машиной и какие бывают знаки дорожного движения.

СКОРО!

ДОКТОР  
АСТРОНОМ  
УЧИТЕЛЬ  
ПОЖАРНЫЙ

... И ДРУГИЕ САМЫЕ ВАЖНЫЕ  
И ИНТЕРЕСНЫЕ ПРОФЕССИИ!

ГДЕ КУПИТЬ:


- в книжных магазинах вашего города
- в интернет-магазинах «Лабиринт», Ozon.ru, Read.ru и «Книжная башня»
- а также в редакции по издательской цене!





0+

ISBN: 978-5-9905522-3-4



9 785990 552234

Кем быть — доктором, космонавтом или продавцом в кондитерском отделе? Новая книжная серия для малышей «Кем быть?» позволит ребёнку заглянуть в загадочный мир взрослых дел. Откуда берутся разные вещи, как они сделаны и почему они так называются? Каждый выпуск серии посвящён одной профессии и показывает ребёнку человеческий труд с самой интересной и увлекательной стороны, позволяя ему больше узнать об окружающем мире.

*Издательство «Настя и Никита»*