

Мастер-класс для детей «Яркая бабочка из туалетной втулки»

воспитатель Костырева Т.В.

Бабочка из туалетной втулки – это одна из самых легких и популярных поделок. К тому же ее можно создавать из бумаги самых разных расцветок, дополнять узорами, рисунками и аппликациями. Благодаря этому бабочка будет каждый раз разной и оригинальной. Это отличная поделка насекомого, может относиться в весенней тематике поделок и летней.


Давайте смастерим яркую красавицу в нарядном красно-желтом облачении и с разноцветными горошинами.

1. Приготовьте:

- Втулку от туалетной бумаги;
- Цветную бумагу;
- Клей-карандаш или пва.




2. Из желтой бумаги вырежьте усики, несколько горошин для украшения. Обверните ею втулку, измерьте и отрежьте нужное количество бумаги для создания желтого тельца.




3. Определите длину втулки и подгоните по ее параметрам красную бумагу.




4. Чтобы создать крылья, сложите бумагу вдвое, прислоните к втулке, чтобы не ошибиться с длиной и нарисуйте очертание крылышек.




5. Не раскладывая согнутую вдвое бумагу, вырежьте крылья. Этим способом удобно создавать разные фигуры, например, сердечки, стороны всегда будут симметричными и аккуратными.



6. Сложите разные цвета бумаги, на верхней нарисуйте маленькие горошины и вырежьте их. Удобен для этих целей трафарет, еще лучше – компостер, но вполне можно маленькие круги нарисовать от руки.



7. Итак, все заготовки для создания поделки из туалетной втулки готовы, можно приступать к ее сборке.



8. Наклейте желтую бумагу на втулку, тщательно подгоняя кончики. Клеем можно промазать край с одного кончика бумаги, а после подгонки – с другой. Убедитесь, что бумага хорошо приклеена к втулке, так как иногда она может сползать.



9. Приклейте крылья на месте стыка желтой бумаги.



10. Декорируйте бабочку разноцветными горошинами. Вместо них может быть что угодно: цветы, самые разные фигуры.



11. Глазки вырезаны из белой и черной бумаги, здесь можно воспользоваться уже готовыми продающимися глазками, они очень забавные, могут шевелиться и быть разного цвета.



Удивительный цветок:
Жёлтый, красный лоскуток!
А по краю – кружева.
Ой! С усами голова!
Вот так чудо-чудеса:
Это бабочка краса!
Летняя красавица
Очень всем нам нравится!