

ВМЕСТЕ ВРЕМЯ ПРОВЕДЁМ!!!

Практикум для родителей и детей старшего возраста.

Закрепляем изученные буквы.

Старший воспитатель И.Н. Безрукова

УВАЖАЕМЫЕ РОДИТЕЛИ!

Совсем скоро ваш ребёнок пойдёт в школу. Многие из детей уже хорошо знают буквы, читают. Но только ли это конечный результат развития ребёнка и овладение им началами грамоты? В полноценное овладение грамотой русского языка входит:

- развивать мелкую моторику пальцев рук;
- научиться слышать звуки русского языка;
- ориентироваться на листе бумаги (находить верх, низ страницы, её правую и левую стороны).

Навык аккуратного закрашивания формируется долго и требует терпения и от Вас, и от ребёнка. Предлагаю, для закрепления изученных ребёнком букв, несколько упражнений. Они просты, но потребуют внимания и усидчивости от Вашего ребёнка.

Придерживайтесь принципа развивающего обучения. Дайте возможность ребёнку понять самому в чём суть задания. Если он затрудняется, начните объяснение с небольших наводящих вопросов. Не перегружайте ребёнка, если он потерял интерес к заданию, дайте ему возможность отдохнуть.

Раскрась большую и маленькую буквы красным цветом.

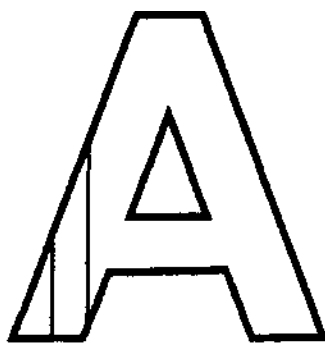
А

—
это




гласный звук.

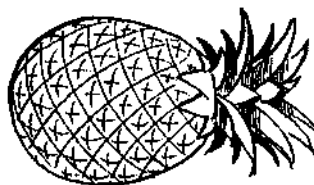
Заштрихуй.



Найди и раскрась букву А.



Соедини с буквой А только те предметы, названия которых начинаются со звука А.



Подчеркни такую же букву,
как внизу.


 A

Обведи в кружок все буквы А.

A A M A A Y
 A A M

Допиши букву А.



Зачеркни букву,
отличающуюся от остальных.

A A A A A A A A

Раскрась большую букву
синим, а маленькую —
зелёным цветом.


Б — это согласный звук.

Заштрихуй.

Найди и раскрась
букву Б.








Соедини с буквой Б только те предметы, названия которых начинаются со звуков Б или Бь.

Б



Подчеркни такую же букву, как внизу.

А В Г Б Д С И Б
Б

Обведи в кружок все буквы Б.

А В Г Б Д С И Б
М Я П Б З К Б

