


Муниципальное бюджетное дошкольное образовательное учреждение
«Детский сад Рябинка»

СПОСОБЫ РАЗРАБОТКИ ПРОЕКТОВ В ДОШКОЛЬНОМ ОБРАЗОВАТЕЛЬНОМ УЧРЕЖДЕНИИ



Подготовила:
воспитатель Никитина Н.О.


г. Гагарин, 2018

КИТАЙСКАЯ МУДРОСТЬ

СКАЖИМ МНЕ, И Я ЗАБУДУ.

ПОКАЖИ МНЕ, И Я ЗАПОМНЮ.

ДАЙ СДЕЛАТЬ, И Я ПОЙМУ.



Конфуций (551 - 479 до н.э.)
Имя при рождении: Кун Цю

СТРУКТУРА ПРОЕКТА – ПРАВИЛО ШЕСТИ «П»



Проект – это специально организованный взрослым и выполняемый детьми комплекс действий, завершающийся созданием творческих работ.

СПОСОБЫ РАЗРАБОТКИ ПРОЕКТОВ

«МОДЕЛЬ ТРЕХ ВОПРОСОВ»

МЕТОД «МЫСЛЕННЫХ КАРТ» (Тони Бьюзен)

СИСТЕМНАЯ ПАУТИНКА ПО ПРОЕКТУ

ОБРАЗ «СЕМЬ МЫ» (по Е.С. Заир-Бек)

МОДЕЛЬ ТРЕХ ВОПРОСОВ

Что мы знаем?

Содержание (то, что дети уже знают)



Что мы хотим узнать?

План (тема проекта)



Что сделать чтобы узнать?

Источники новых знаний, т.е. средства

МОДЕЛЬ ТРЕХ ВОПРОСОВ

Что мы знаем?	Что мы хотим узнать?	Как узнать об этом?
<ol style="list-style-type: none">1. Ягоды бывают разного цвета.2. Из ягод варят варенье.3. Ягоды есть ядовитые и съедобные.	<ol style="list-style-type: none">1. Какая ягода самая большая?2. Что можно приготовить из ягод?3. Где растут ягоды?4. Как можно быстро собрать ягоды?	<ol style="list-style-type: none">1. Спросить у бабушки.2. Посмотреть по телевизору.3. Прочитать в энциклопедии или в интернете.4. Написать письмо Всёзнамосу.



МОДЕЛЬ ТРЕХ ВОПРОСОВ

	Подумать самостоятельно
	Спросить у другого человека
	Посмотреть в книгах
	Посмотреть по телевизору (видеофильм)
	Понаблюдать
	Провести эксперимент
	Получить информацию у компьютера
	Связаться со специалистом
	Написать письмо с вопросом знакомому


МОДЕЛЬ ТРЕХ ВОПРОСОВ

Что мы можем запланировать, исходя из полученных ответов:

- пригласить бабушку, чтобы она рассказала, как варить варенье.
- можно сделать мини-книгу «Рецепты варенья от бабушек»;
- провести для девочек показ мод «Одежда с ягодками» под песни про ягоды;
- сделать коллаж «Черные и красные ягоды»;
- придумать (нарисовать, построить) приспособление для сборки ягод;
- организовать сюжетно-ролевую игру «В лес по ягоды»;
- провести фотовыставку «Дачные ягодки».

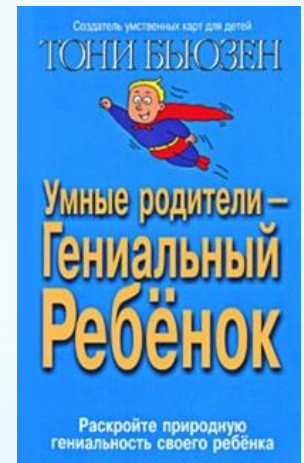


МЕТОД «МЫСЛИТЕЛЬНЫХ КАРТ»




Тонни Бьюзен

Британский психолог, автор методики запоминания, творчества и организации мышления «карты ума (памяти)». Автор и соавтор более 100 книг.



МЕТОД «МЫСЛИТЕЛЬНЫХ КАРТ»



СИСТЕМНАЯ ПАУТИНКА ПО ПРОЕКТУ



ОБРАЗ «СЕМЬ МЫ» (Заир-Бек Елена Сергеевна)

- **Мы озабочены...**(формируется факт, противоречие, то, что привлекает внимание)
- **Мы понимаем...**(представляется осознанная проблема для решения и ориентиры – ценности)
- **Мы ожидаем...**(дается описание предполагаемых целей – результатов)
- **Мы предполагаем...**(представляются идеи, гипотезы)
- **Мы намереваемся...**(контекст действий, планируемых поэтапно)
- **Мы готовы...**(дается описание имеющихся ресурсов различного характера)
- **Мы обращаемся за поддержкой...**(представляется обоснование необходимой внешней поддержки реализации проекта)

СПАСИБО ЗА ВНИМАНИЕ!

