



[Сведения](#)
[Новости](#)
[Информация](#)
[Пресс-центр](#)
[Родителям](#)
[Педагогам](#)
[Безопасность](#)
[Фото](#)
[Видео](#)
[Контакты](#)
[Опросы](#)

< Сентябрь 2019 >

ПН	ВТ	СР	ЧТ	ПТ	СБ	ВС
						1
2	3	4	5	6	7	8
9	10	11	12	13	14	15
16	17	18	19	20	21	22
23	24	25	26	27	28	29
30						

Независимая оценка

Довольны ли вы качеством услуг предоставляемых в нашем учебном заведении?

- ☐ Полностью доволен
- ☐ Скорее доволен
- ☐ Среднее
- ☐ Неудовлетворительно
- ☐ Просто кошмар

Оставить голос

Посмотреть результаты



Посмотреть Старый сайт

[Главная](#) /
 [Новости](#) /
 Чудесное превращение пуговиц

Чудесное превращение пуговиц

16 апреля

[Новости](#)

«Чудесное превращение пуговиц»
 во II младшей «А» группе «Журавушка»

Мы живем во время стремительных скоростей и высоких технологий. С каждым годом увеличивается количество технических новинок, поражающих своими возможностями. Мир предметов, и без того огромный, пополняется и расширяется. Все это отражается на нашей повседневной жизни – мы уже не обращаем внимания на предметы, которыми пользуемся изо дня в день. А жаль, ведь некоторые из них, порой даже самые обычные, таят в себе много интересного.

Бросовый материал, наверное, один из самых распространенных материалов для творчества и рукоделия. Пластиковые бутылки и соломинки, стаканчики, ложки и тарелки, контейнеры от шоколадных яиц и многие другие бытовые отходы ничего не стоят, а вот используя их в своем творчестве можно сделать настоящие шедевры. Вот поэтому во II младшей «А» группе «Журавушка» МКДОУ № 1 «Улыбка» был реализован познавательный-творческий краткосрочный проект «Чудесное превращение пуговиц» под руководством воспитателей *Юлии Владимировны Макавеевой* и *Ирины Викторовны Пинисовой*.

Цель проекта: познакомить детей с нетрадиционным художественным материалом (пуговицами) и способами его применения.

Почему мы выбрали пуговицы? Да потому, что пуговица – это уже готовый материал, удобный в использовании для совместного творчества взрослого и ребенка. Можно сказать «декоративный» бросовый материал.

В процессе работы над данным проектом были проведены беседы с детьми «Такие разные пуговицы», «Пуговица. Для чего она нужна?» с наглядным показом пуговиц, иллюстраций с изображением пуговиц, творческих работ сделанных из пуговиц, в ходе которых воспитанники познакомились с многообразием пуговиц.



О зачислении и отчислении воспитанников

Поиск по сайту

Поиск ...

Найти

"Улыбка" на фото



Все фотографии

Публикации

2 сентября

[Цветы волшебной красоты](#)

28 августа

[В мире цветов](#)

21 августа

[Цветочный калейдоскоп](#)

19 августа

[«Праздник мыльных пузырей»](#)

14 августа

[Кротик Платон в гостях у ребят из «Улыбки»](#)



Познавательная деятельность продолжилась в центре «Природа и экспериментирование», где ребята с большим удовольствием и заинтересованностью рассматривали пуговицы под лупой.

Дошколятам были предложены различные виды игр с пуговицами. В центре «Сенсорики и моторики» ребята с большим интересом играли в такие дидактические игры, как «Найди такую же пуговицу», «Разложи пуговицы по доминкам», «Составь картинку», «Подбери по цвету», «Выложи узор», «Мозаика из пуговиц» и другие. Для восстановления работоспособности детей, улучшения их самочувствия, повышения внимания проводились физкультминутки «Пуговица», «С пуговками мы играли» и пальчиковая гимнастика «С нитки пуговку снимаю».

В центре «Конструирования» непосредственно образовательная деятельность проходила под названием «Фантазии из пуговиц» (по замыслу детей) и «Пуговица для Машеньки», в ходе которых ребята проявили самостоятельность, инициативу, творческое воображение. Малыши превращали обычные пуговицы в цветок, машину, трактор, гонку, топор...

В рамках данного проекта была создана мини-коллекция пуговиц «Пуговкина семейка», которую дополнили творческие работы детей, сделанные в процессе художественно-эстетической деятельности в центре «Творчество» под названием «Моя пуговица», а также пуговицы, которые ребята принесли из дома.

По традиции нашей группы был создан мини-музей совместного творчества детей и родителей «Чудо-пуговица», цель которого показать детям необычное применение обычной пуговицы. Ребята с большой гордостью и удовольствием рассказывали о своих творческих работах, что сделали, какой материал использовали...


Проект «Чудесное превращение пуговиц» получился познавательным, творческим и увлекательным. В результате работы над проектом воспитанники узнали о разнообразии пуговиц, их видах, свойствах и назначении. У дошкольников появился интерес к пуговицам, как к замечательному художественному материалу для творчества и разнообразных игр, интерес к коллекционированию. Ребята проявили творчество в изготовлении поделок из пуговиц, умение взаимодействовать в коллективе, классифицировать, сравнивать, выстраивать последовательность действий и событий.

Воспитатель МКДОУ № 1 «Улыбка»
Юлия Владимировна Макавеева

Поделиться :



Фотографии





Свежие публикации данной категории

2 сентября [Цветы волшебной красоты](#)

28 августа [В мире цветов](#)

21 августа [Цветочный калейдоскоп](#)

19 августа [«Праздник мыльных пузырей»](#)

14 августа [Кротик Платон в гостях у ребят из «Улыбки»](#)

29 июля [Здравствуйте, Все!](#)

26 июля [Я рисую Лето...](#)

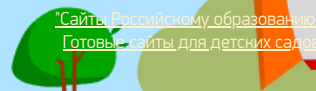
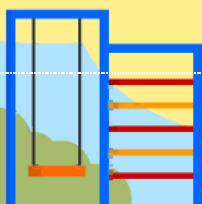
24 июля [День Бабочки в детском саду](#)

23 июля [«Праздник Цвета» в МКДОУ №1 «Улыбка»](#)

23 июля [Главный праздник сладкоежек - «День шоколада»!](#)

Муниципальное казённое дошкольное образовательное учреждение **Детский сад №1 "Улыбка"**
общеразвивающего вида с приоритетным осуществлением деятельности по физическому развитию детей
ЗАТО п. Солнечный Красноярского края

660947, ЗАТО п. Солнечный Красноярского края, ул. Неделина, д. 5-а
Тел./факс: +7 (39156) 27-6-61
E-mail: mdou-01@yandex.ru



[Сайты Российскому образованию](#)
[Готовые сайты для детских садов](#)