

Игра-викторина «Знатоки народной игрушки»

Цель: выявить уровень знаний обучающихся по образовательной программе «У истоков мастерства» за 2-ой год обучения.

Задачи:

1. Развивать умение обучающихся различать и определять виды народной игрушки.
2. Развивать умение активно взаимодействовать со сверстниками и взрослым в ходе викторины
3. Формировать умения выслушивать мнения других и высказываться самому.
4. Развивать умение соблюдать правила игры-викторины.

Оборудование:

Ноутбук, проектор, демонстрационный экран, подбор карточек, жетоны, наградные медали.

Методическое сопровождение: за каждый правильный ответ обучающийся кладет себе в копилку фишку: белая-традиции мастеров в изготовлении игрушки (форма), красная- традиции мастеров в изготовлении игрушки (ропись), зеленая-умение определять виды народной игрушки. Что дает в последствии руководителю установить уровень усвоения программного материала по различным разделам программы.

Ход игры:

-Ребята, скажите, какие телепередачи вы видели и знаете с участием детей? Хотели бы вы поиграть в такие игры? А как называют игроков в таких играх?

- Сегодня мы поиграем в одну из этих игр. А игра наша будет называться «Знатоки народной игрушки». Послушайте внимательно условия игры: за каждый правильный ответ игрок будет получать жетон. Побеждает тот игрок, который соберет наибольшее количество жетонов. Этому игроку присваивается звание «Лучший знаток народной игрушки».

Слайд 4

-Итак, начинаем 1 раунд. Глиняных игрушек бытовало великое множество, самых разнообразных. В разных регионах были свои особенности изготовления глиняных игрушек – в зависимости от местных традиций, местной глины.

Возьмите из своей коробочки зеленую фишку.

Слушайте внимательно и подумайте, про какие игрушки говорится в стихотворениях.

Слайд 5

Цвет малиновый и синий,
Жёлтый – яркий и красивый.
Зайцы, птички, петушки –
Музыкальные свистки,
По-народному – свистульки.
Лепят в области их Тульской
И свистульки, спору нет,
Покорили целый свет! Красная полоска,
Зеленая полоска
Желтая полоска,
Удивительные зверюшки-
Эти народные игрушки.

-Если ваш ответ: филимоновские игрушки, положите фишку в свою копилку, если неправильный-верните обратно в коробочку.

Слайд 6

Эти вятские игрушки,
Словно радуга весной:
Посмотрите, вот индюшка,
Хвост, как веер расписной,
Рядом барышня – красотка,

Подбоченившись, стоит;
Скоморохи, водоноски,
Барыни и петухи –
Украшают их полосы,
Клетки, точки и круги.

-Если ваш ответ: дымковские игрушки, положите фишку в свою копилку, если неправильный- верните обратно в коробочку.

Слайд 7

С глиной действуют умело
Руки их не устают.
Мастер глину замесил
И игрушек налепил.

После высушил, и в печь –
Добела их все обжечь.

А потом он краски взял
И игрушки расписал.

Вот они какие в ряд
Разноцветные стоят:

Вот собачки, вот Полкан,

Бородатые кентавры

И смешной Тяни – толкай!

Чьи игрушки? Угадал?

-Если ваш ответ: каргопольские игрушки, положите фишку в свою копилку, если неправильный- верните обратно в коробочку.

Слайд 8

2 тур. «Узнай по форме»

-Возьмите в руки 3 белых фишки. И положите в свою копилку столько сколько угадаете игрушек по форме.

Слайд 9

3 тур. «Подбери наряд для петушка»

-Если ваш ответ правильный положите в свою копилку белую и красную фишки.

Слайд 10

4 тур. «Определи родину игрушки»

Положите в свою копилку зеленые фишки по количеству правильно угаданных игрушек.

Слайд 11-13

5 тур. «Какая игрушка лишняя»

Положите в свою копилку зеленую фишку, если назвали правильный ответ.

Слайд 14-15

6 тур. «Палитра народной росписи»

Положите в свою копилку красную фишку, если назвали правильный ответ.

Физминутка.

Весна, весна красная! (дети шагают на месте)

Приди, весна, с радостью,

С радостью, с радостью,

С великой милостью:

Со льном высоким, (поднимают руки вверх, встают на носочки, вдох)

С корнем глубоким, (приседают, опускают руки, выдох)

С хлебами обильными, (подпрыгивают на месте).

Слайд 16

7 тур. «Поиграйка»

За правильный ответ на 1 и 3 вопрос по белой фишки, на 2-красную

Слайд 17

8 тур. «Занимательный ребус»
За правильный ответ-белая фишка.

Слайд 18-19

9 тур. «Найди ошибку художника»
За правильный ответ белая фишка.

Слайд 20

10 тур. «Найди в элементах каргопольской росписи знаки воды, солнца»
Положите в свою копилку красную фишку, за каждый правильный ответ.

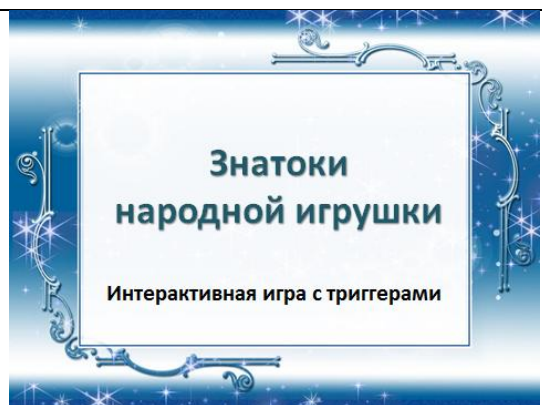
Слайд 21

11 тур. «Вспомни название мифической каргопольской игрушки»
За каждый правильный ответ белая фишка.

-Наша викторина подошла к концу спасибо вам большое. Вы меня очень порадовали тем, что вы знаете о народных игрушках. А сейчас волнительный момент, мы узнаем, кто же победил в этой викторине. Подводим итоги (дети самостоятельно считают жетоны). Награждение медалями.

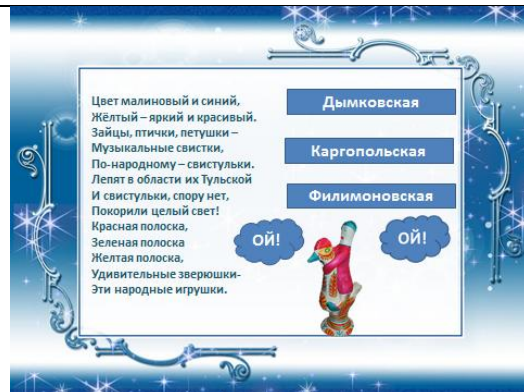
-Ребята, скажите, какие телепередачи вы видели и знаете с участием детей? Хотели бы вы поиграть в такие игры? А как называют игроков в таких играх?
- Сегодня мы поиграем в одну из этих игр. А игра наша будет называться «Знатоки народной игрушки».
Послушайте внимательно условия игры: за каждый правильный ответ игрок будет получать жетон. Побеждает тот игрок, который соберет наибольшее количество жетонов. Этому игроку присваивается звание «Лучший знаток народной игрушки».

-Итак, начинаем 1 раунд. Глиняных игрушек бытовало великое множество, самых разнообразных. В разных регионах были свои особенности изготовления глиняных игрушек – в зависимости от местных традиций, местной глины.
Возьмите из своей коробочки зеленую фишку.
Слушайте внимательно и подумайте, про какие игрушки говорится в стихотворениях.



Цвет малиновый и синий,
Жёлтый – яркий и красивый.
Зайцы, птички, петушки –
Музыкальные свистки,
По-народному – свистульки.
Лепят в области их Тульской
И свистульки, спору нет,
Покорили целый свет! Красная полоска,
Зеленая полоска
Желтая полоска,
Удивительные зверюшки-
Эти народные игрушки.

-Если ваш ответ: филимоновские игрушки, положите фишку в свою копилку, если неправильный-верните обратно в коробочку.



Эти вятские игрушки,
Словно радуга весной:
Посмотрите, вот индюшка,
Хвост, как веер расписной,
Рядом барышня – красотка,
Подбоченившись, стоит;
Скоморохи, водоноски,
Барыни и петухи –
Украшают их полосы,
Клетки, точки и круги.

-Если ваш ответ: дымковские игрушки, положите фишку в свою копилку, если неправильный-верните обратно в коробочку.



С глиной действуют умело
Руки их не устают.
Мастер глину замесил
И игрушек налепил.


После высушил, и в печь –
Добела их все обжечь.
А потом он краски взял
И игрушки расписал.
Вот они какие в ряд
Разноцветные стоят:
Вот собачки, вот Полкан,
Бородатые кентавры
И смешной Тяни – толкай!
Чьи игрушки? Угадал?

-Если ваш ответ: каргопольские игрушки, положите фишку в свою копилку, если неправильный-верните обратно в коробочку.



2 тур. «Узнай по форме»

-Возьмите в руки 3 белых фишки. И положите в свою копилку столько сколько угадаете игрушек по форме.



3 тур. «Подбери наряд для петушка»

-Если ваш ответ правильный положите в свою копилку белую и красную фишки.



4 тур. «Определи родину игрушки»

Положите в свою копилку зеленые фишки по количеству правильно угаданных игрушек.



5 тур. «Какая игрушка лишняя»

Положите в свою копилку зеленую фишку, если назвали правильный ответ.





6 тур. «Палитра народной росписи»
Положите в свою копилку красную фишку, если назвали правильный ответ.



7 тур. «Поиграйка»
За правильный ответ на 1 и 3 вопрос по белой фишки, на 2-красную



8 тур. «Занимательный ребус»
За правильный ответ-белая фишка.



9 тур. «Найди ошибку художника»
За правильный ответ белая фишка.



10 тур. «Найди в элементах каргопольской росписи знаки воды, солнца»
Положите в свою копилку красную фишку, за каждый правильный ответ.



11 тур. «Вспомни название мифической каргопольской игрушки»

За каждый правильный ответ белая фишка.



-Наша викторина подошла к концу спасибо вам большое. Вы меня очень порадовали тем, что вы знаете о народных игрушках. А сейчас волнительный момент, мы узнаем, кто же победил в этой викторине.

