

# **Знатоки народной игрушки**

**Интерактивная игра с триггерами**

## Аннотация

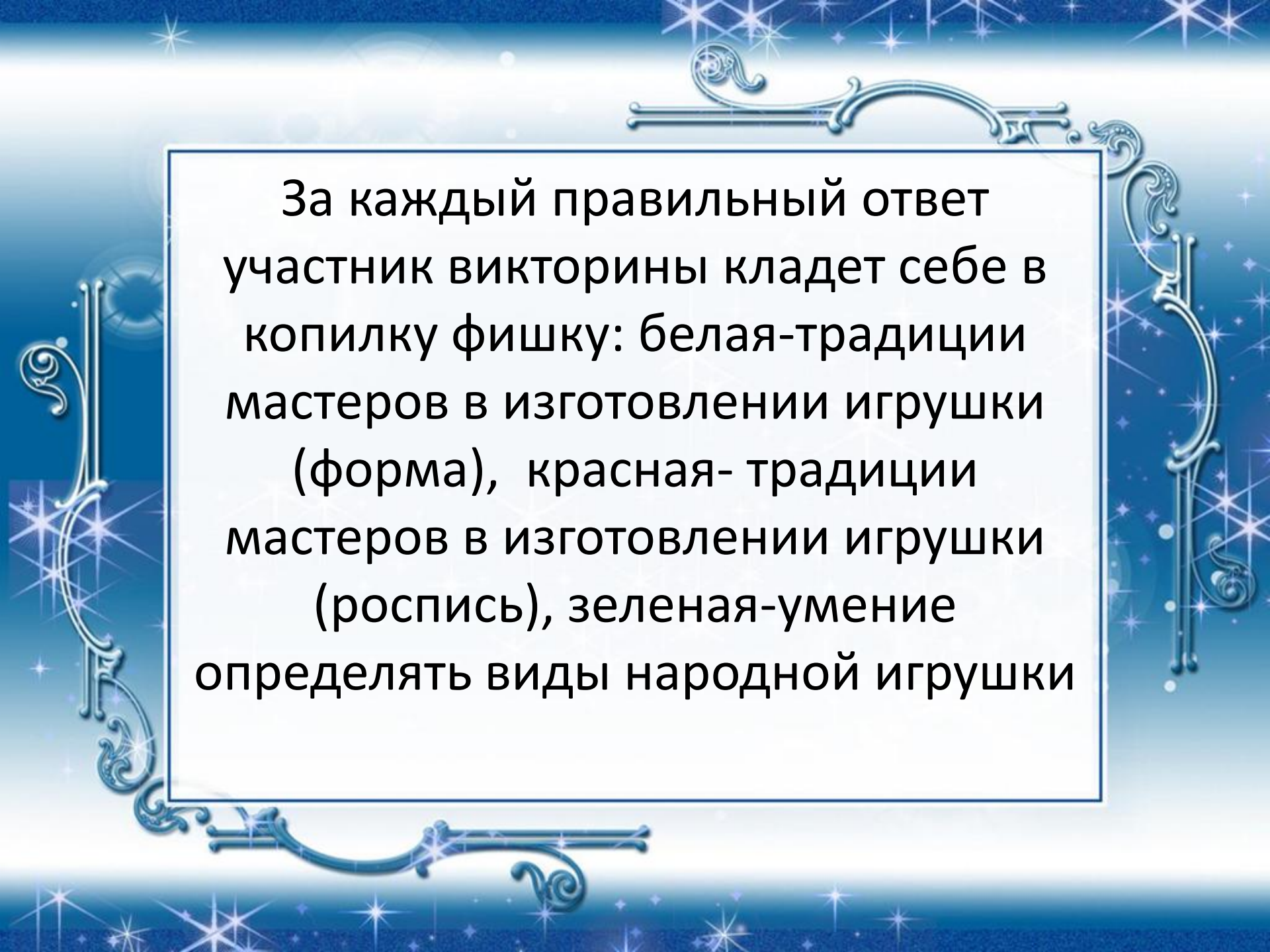
Данный ресурс предназначен для обучающихся творческого объединения по лепке из глины, по программе «У истоков мастерства»

Игра –викторина содержит материал, который поможет выявить знания обучающихся о народной игрушке. Можно использовать как на занятии, так и во внеурочной деятельности.

За каждый правильный ответ игрок будет получать жетон. Побеждает тот игрок, который соберет наибольшее количество жетонов. Этому игроку присваивается звание «Лучший знаток народной игрушки».

Игра составлена на основе действия триггеров

Презентация создана в формате Microsoft Office Power Point 2003 года.



За каждый правильный ответ участник викторины кладет себе в копилку фишку: белая-традиции мастеров в изготовлении игрушки (форма), красная- традиции мастеров в изготовлении игрушки (ропись), зеленая-умение определять виды народной игрушки



## I тур. «Угадайка»



Глиняных игрушек бытовало великое множество, самых разнообразных. В разных регионах были свои особенности изготовления глиняных игрушек – в зависимости от местных традиций, местной глины



Цвет малиновый и синий,  
Жёлтый – яркий и красивый.  
Зайцы, птички, петушки –  
Музыкальные свистки,  
По-народному – свистульки.  
Лепят в области их Тульской  
И свистульки, спору нет,  
Покорили целый свет!  
Красная полоска,  
Зеленая полоска  
Желтая полоска,  
Удивительные зверюшки-  
Эти народные игрушки.

Дымковская

Каргопольская

Филимоновская

ОЙ!



ОЙ!





Эти вятские игрушки,  
Словно радуга весной:  
Посмотрите, вот  
индюшка,  
Хвост, как веер  
расписной,  
Рядом барышня –  
красотка,  
Подбоченившись, стоит;  
Скоморохи, водоноски,  
Барыни и петухи –  
Украшают их полосы,  
Клетки, точки и круги.

Дымковская

Каргопольская

Филимоновская

ОЙ!



ОЙ!



С глиной действуют умело  
Руки их не устают.

Мастер глину замесил  
И игрушек налепил.

После высушил, и в печь –  
Добела их все обжечь.

А потом он краски взял  
И игрушки расписал.

Вот они какие в ряд  
Разноцветные стоят:  
Вот собачки, вот Полкан,  
Бородатые кентавры  
И смешной Тяни – толкай!  
Чьи игрушки? Угадал?

Дымковская

Каргопольская

Филимоновская

ОЙ!



ОЙ!

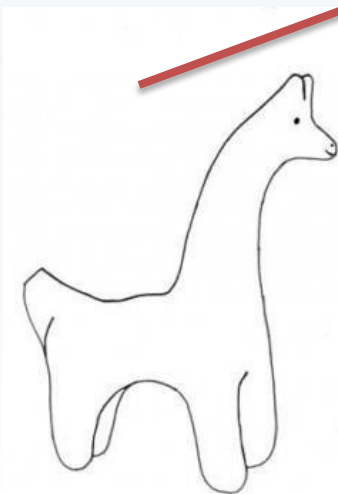


## II тур. «Узнай по форме»

Дымковская


Каргопольская

Филимоновская






### III тур. «Подбери наряд для Петушка»



Ой!

Ой!



## IV тур. «Определи родину игрушки»





## V тур. «Какая игрушка лишняя»



Верно



Подумай еще



## V тур. «Какая игрушка лишняя»



Верно

Подумай еще








**Верно**

**Подумай еще**



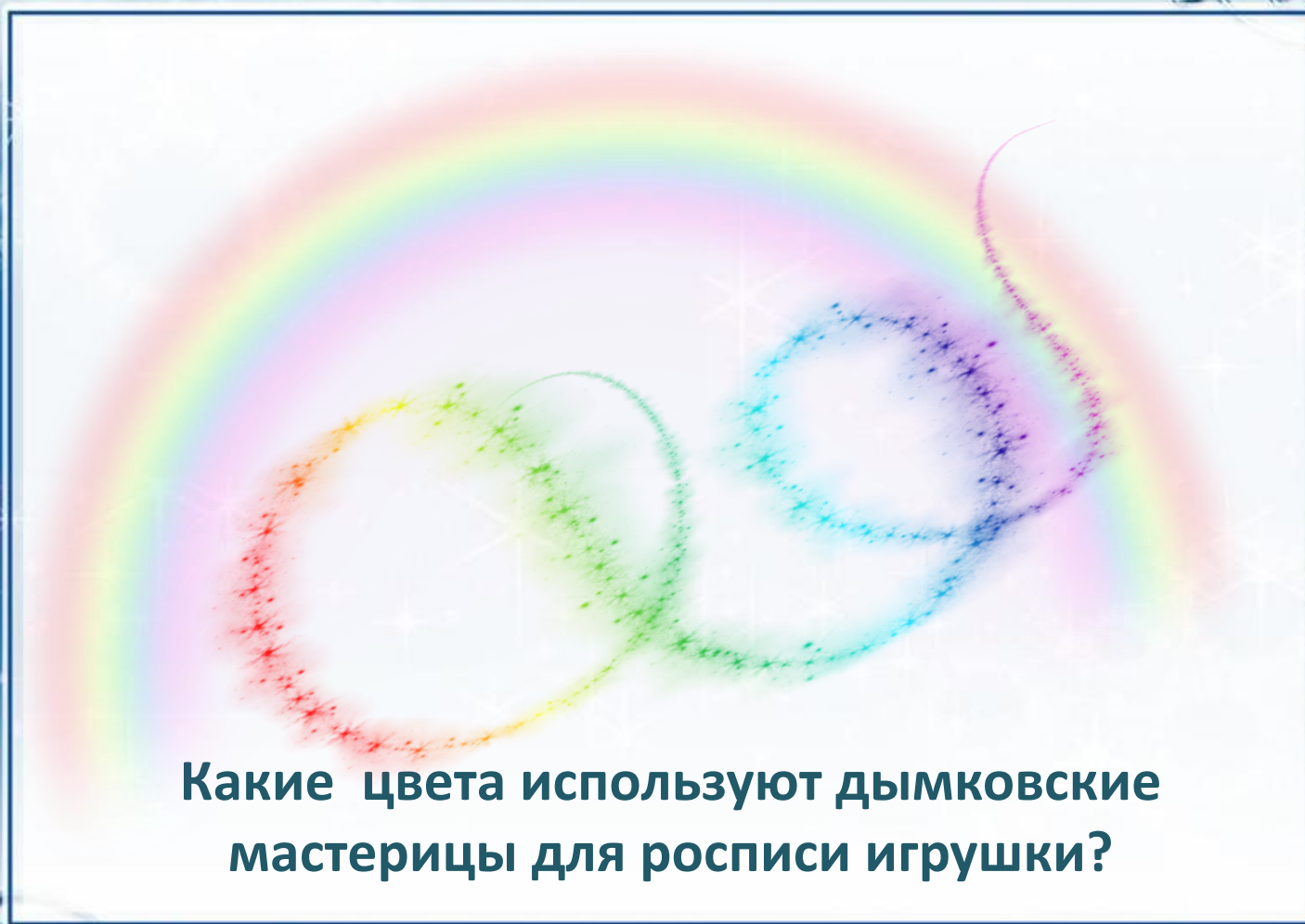
## VI тур. «Палитра народной росписи»



Какие три цвета отличают палитру  
филимоновской игрушки







**Какие цвета используют дымковские мастерицы для росписи игрушки?**



## VII тур. «Поиграйка»



**Юбка дымковской барыни  
называется...**

**чаша**

**ступка**

**Один из элементов  
дымковской  
росписи называется...**

**помидор**

**огурец**

**Дымковскую игрушку  
лепят из глины...**

**красной**

**белой**





## VIII тур. «Занимательный ребус»



## IX тур. «Найди ошибку художника»









## Х тур. «Найди в элементах каргопольской росписи знаки воды, солнца»



## **XI тур. «Вспомни название мифической каргопольской игрушки»**

Полкан



Тяни – толкай

Птица Сирин









**Спасибо за  
внимание!  
До новых  
встреч!**

