








Работающие стенды

| | | |
|--|---|--|
| <p>«Работающий» стенд «Здравствуйте, я пришел!»</p> | <p>Размещенные фотографии детей группы, позволяют каждому ребенку чувствовать себя членом данного сообщества детей и взрослых</p> |  |
| <p>«Наша звездочка»</p> | <p>Каждый ребенок группы по очереди должен занять это место с целью развития самосознания и самооценки</p> |  |
| <p>«Мое настроение»</p> | <p>Отслеживание эмоционального состояния детей</p> |  |
| <p>«Наши дни рождения»</p> | <p>С обозначением дня их рождения, названием сезонов, месяца, числа (с целью познавательного развития)</p> |  |

| | | |
|----------------------------|--|---|
| | |  |
| «Почта для родителей» | Информирование родителей о достижениях и успехах ребенка, короткие сообщения о новостях и событиях, происшедших с ним в течение дня в детском саду |  |
| Стенд «Наш день» | |  |
| «Заходите у нас все можно» | |  |

| | | |
|--|--|---|
| <p>Стенд «Я выбираю»</p> | <p>Это стенд обязательный атрибут программы «Югорский трамплин». Дети думают, выбирают центр и обозначают свой выбор на стенде, что способствует навыкам партнерского общения, работы в команде, дает практику взаимопомощи и развивает навыки социального взаимодействия.</p> |  |
| <p>Стенд «Модель трех вопросов» -</p> | <p>Эффективный прием для планирования и организации проектной деятельности.</p> |  |
| <p>Стенд «Визитная карточка группы»</p> | <p>Этот стенд является лицом группы. На стенде находятся фотографии детей которые посещают детский сад.</p> |  |
| <p>Стенд «Правила поведения в группе»</p> | <p>Изучая данный стенд, дети запоминают самые основные пункты этикета, учатся правильно здороваться и прощаться, учатся быть воспитанными, вежливыми.</p> |  |
| <p>Стенд «Деловые хлопоты»</p> | <p>Когда ребенок как бы «примеряет» на себя роли профессий.</p> |  |

| | | |
|--------------------------|--|---|
| «Новости недели» | Сообщение темы дня, проекта, информация по теме |  |
| Стенд «Меню» | <p>Одним из важных элементов в оформлении интерьера в детском саду является оформление меню.</p> <p>Информация о питании ребенка – вопрос важный, ведь каждый родитель беспокоится о здоровье своего малыша</p> |  |
| Стенд «Советы Доктора» | Пособие в информационный уголок для родителей |  |
| Стенд «Письмо родителям» | <p>Стенд соответствует методическим рекомендациям программы «Югорский трамплин», является доступным.</p> <p>Использование пособия: В письме отражена тема недели, в краткой форме перечислены основные дела, которые будут реализованы в течение недели:</p> |  |

