The page is decorated with a festive border. On the left and right sides, there are vertical columns of colorful balloons in shades of green, yellow, blue, red, and purple. Each balloon has a long, wavy ribbon trailing down. The background is white, and the entire page is scattered with small, multi-colored stars and confetti.

МУНИЦИПАЛЬНОЕ БЮДЖЕТНОЕ ДОШКОЛЬНОЕ
ОБРАЗОВАТЕЛЬНОЕ УЧРЕЖДЕНИЕ
ДЕТСКИЙ САД № 9 «БЕРЕЗКА»

«ФГОС ДО – стандарт позитивного детства»»

*Цикл мероприятий с дошкольниками, родителями,
педагогами с использованием элементов
твистинга и аэродизайна
«ВЕСЕЛАЯ ЗАТЕЯ»*

2018 год

The background of the slide features a light blue sky with stylized white clouds. Several colorful balloons are floating: a red one on the left, an orange one, a yellow one, a green one, a light blue one, a dark blue one, and a purple one on the right. A small pink balloon is also visible in the top right corner. The balloons have a glossy, reflective surface with white highlights and small star-like sparkles. Thin, curly streamers are attached to the bottom of the balloons.

Направленность: художественно –эстетическая
Рассчитана на детей 6-7 лет
Срок реализации: 1 год

Разработчики:
педагог-психолог МБДОУ д/с №9 «Березка»
Марышонкова О. В.
музыкальный руководитель МБДОУ д/с №9
«Березка»
Толстова Н. В.



Данная методическая разработка «Веселая затея» - это веселые занятия, развивающие творческие способности детей и взрослых. Знакомства с элементарными знаниями о аэродизайне и твистинге.

Предложенный материал можно использовать для работы с детьми, родителями, педагогами (индивидуально и подгруппой, при организации кружковой работы, как элемент организации детско - родительских клубов).

Данный материал интересен, актуален, содержит элементы авторства. Занятия позволяют детям и взрослым удовлетворить познавательные интересы, расширить информированность в данной области.



**Методическая разработка «Веселая затея»
раскрывает новые формы, средства, методы,
технологии в работе с дошкольниками,
соответствует требованиям ФГОС и
основным принципам государственной
политики РФ в области образования,
изложенным в Законе российской федерации
“Об образовании” и других законодательных
актах:**

- поддержка разнообразия детства;**
- поддержка инициативы детей в различных
видах деятельности;**
- содействие и сотрудничество детей и
взрослых, признание ребенка полноценным
участником образовательных отношений.**

АНКЕТИРОВАНИЕ ДЕТЕЙ

1.Какое чувство вы испытываете увидев воздушные шары или композицию из воздушных шаров?

2.Могут ли воздушные шары приносить радость каждый день?

3. Как вы думаете, как можно использовать воздушные шары?

4.Хотели бы вы научиться создавать поделки из воздушных шаров?

5.Как вы думаете, что нужно, чтобы получилась красивая поделка из воздушных шаров?

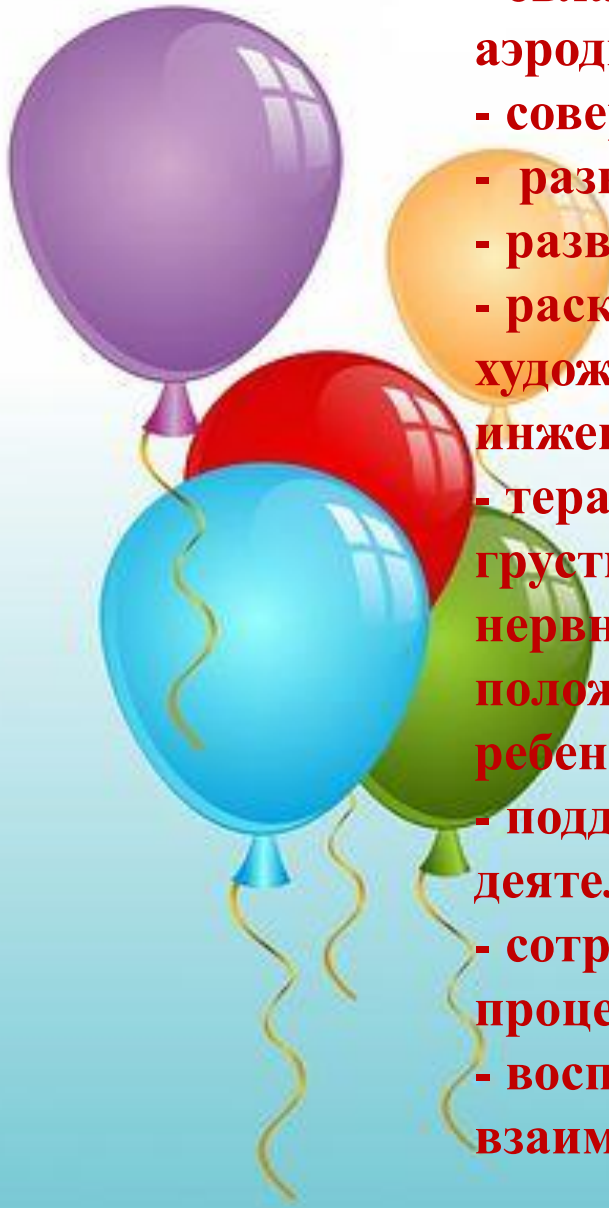




Цель разработки:
**Овладение теоретическими
знаниями и практическими
навыками работы с латексными
шарами различной формы**

Задачи для обучения детей:

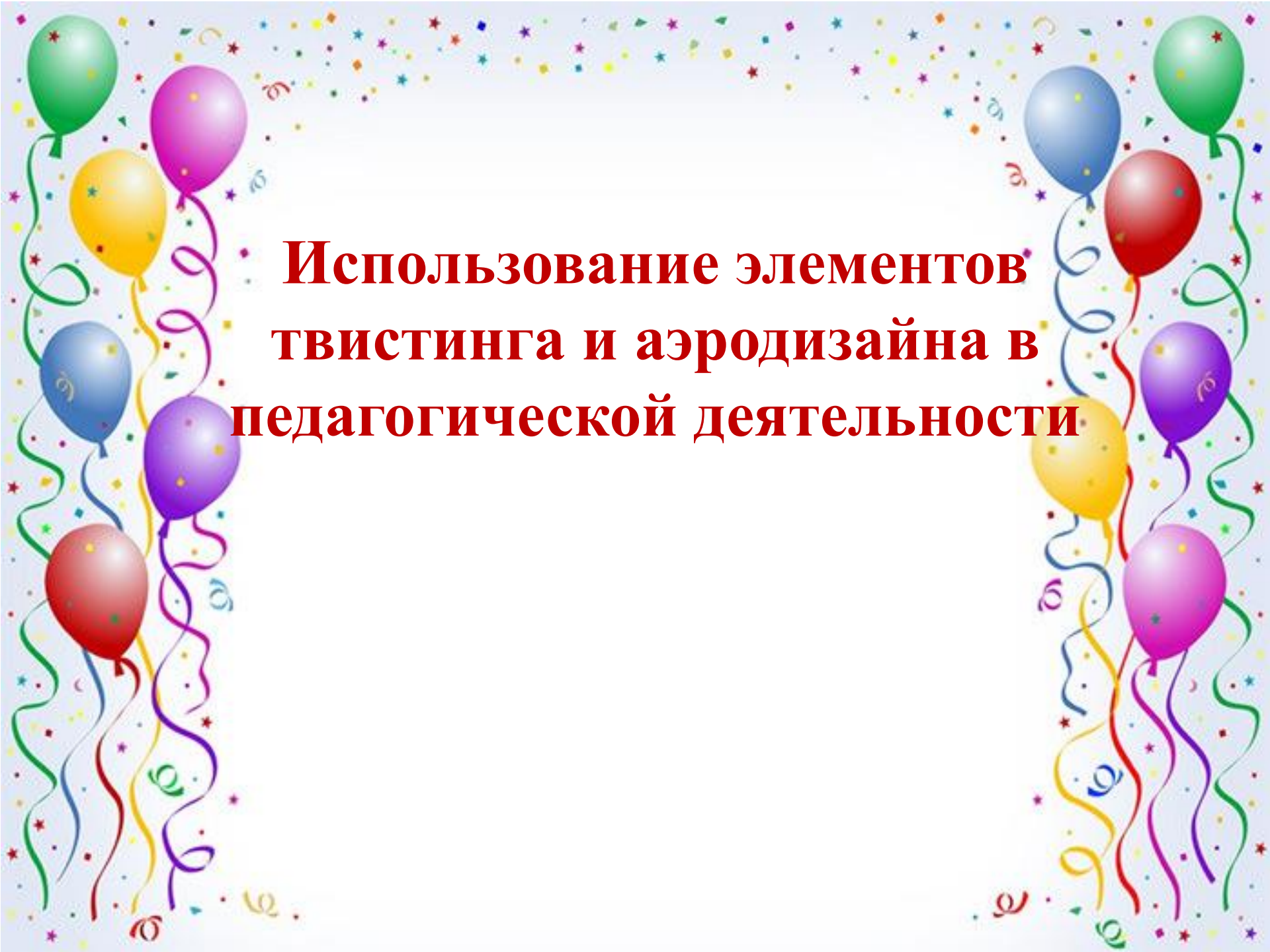
- овладение элементарными приемами твистинга и аэродизайна;**
- совершенствование мелкой моторики рук;**
- развитие эстетического вкуса;**
- развитие умения сосредоточения ;**
- раскрытие творческих способностей , художественного вкуса, потенциала, фантазии, инженерного мышления;**
- терапевтические функции (отвлечение детей от грустных, печальных событий, обид, снятие нервного напряжения, страхов, обеспечивает положительного эмоционального состояния каждого ребенка;**
- поддержка инициативы детей в различных видах деятельности;**
- сотрудничество всех участников педагогического процесса;**
- воспитание чувства коллективизма и взаимопомощи.**



The background of the slide is a light blue sky filled with numerous colorful balloons in shades of red, orange, yellow, green, pink, and purple. Interspersed among the balloons are small white stars, larger colorful stars, and thin, curly streamers. The overall theme is celebratory and festive.

Задачи для педагога:

- совершенствование профессионального мастерства участников процесса в вопросах творческого развития детей через продуктивную деятельность;**
- развитие потребности педагогов в овладении новыми современными технологиями в области дошкольного образования и реализация креативного компонента мобильности педагогов.**

A festive border surrounds the central text. It features colorful balloons in shades of green, yellow, blue, red, and purple. Long, flowing streamers in matching colors trail down from the balloons. The background is filled with a dense layer of small, multi-colored stars and confetti, creating a celebratory atmosphere.

Использование элементов твистинга и аэродизайна в педагогической деятельности

Для организации НОД и игровой деятельности






Декорации к спектаклям



Оформление интерьера группы и музыкального зала к праздникам



Атрибуты к инсценировкам, танцам, играм



**Использование изделий из воздушных шаров,
как нестандартного материала
в работе с детьми**



В работе с родителями

«Клуб отцов»



Изготовление подарков и сюрпризов



The background is a light blue gradient decorated with numerous small, multi-colored stars and confetti. On the left and right sides, there are vertical clusters of colorful balloons (green, yellow, blue, red, purple) with long, flowing streamers in matching colors. The overall theme is celebratory and festive.

Практическая часть

Цикл занятий рассчитана на 1 учебный год

1 раз - в 2 недели

всего: 18 занятий

продолжительность занятия: 30-35 минут

Возраст обучающихся: 6-7 лет

Количество детей в подгруппе: не более 10 человек

Занятия проводятся со всей группой (или индивидуально).

Условия работы:

- Занятия требуют необходимое обеспечение материалами, инструментами и наглядными пособиями: шары для моделирования (ШДМ) разных размеров, круглые латексные шарики разных размеров, ручные насосы, ножницы, маркеры, цветная самоклеющаяся бумага, ноутбук, фотоаппарат, подборка литературы по моделированию.

На занятиях дети знакомятся с понятиями и основными правилами работы с шарами:

РАЗНОВИДНОСТИ ШАРОВ



Палитра цвета шаров



МАТЕРИАЛЫ И ПРИСПОСОБЛЕНИЯ ДЛЯ МОДЕЛИРОВАНИЯ ИЗ ШАРОВ



насосы

маркеры,
краска – карандаш гри



Ножницы



Леска, лента декоративная



Скотч двухсторонний, клей



Остатки старых шаров

Палочки деревянные или пластиковые
тупоконечные
Горошины (бусины, горловишки
старых шариков)

HIFLOAT



СИСТЕМА ПОНЯТИЙ ПРИ МОДЕЛИРОВАНИИ ШАРАМИ



Горловина



Тело шарика



Узелок



Веревочка



Хвостик



Бусы



Тюльпан



Пуфик



Замок

ОПЫТЫ С ВОЗДУШНЫМИ ШАРИКАМИ



Использование приема Дабл стафф (смешивание цветов, создание шаров с зеркальным блеском)

It's time
to **PLAY** with
BALLOONS!

Mix colors and textures
using double stuffed
balloon and get
an *amazing* mirror finish



Sempertex



Challenge
your **CREATIVITY**
by making other
combinations!

Sempertex

Меры предосторожности при работе с воздушными шарами



A festive border surrounds the central text, featuring colorful balloons (green, yellow, blue, red, purple) and long, flowing streamers in various colors. The background is filled with small, multi-colored stars and confetti, creating a celebratory atmosphere.

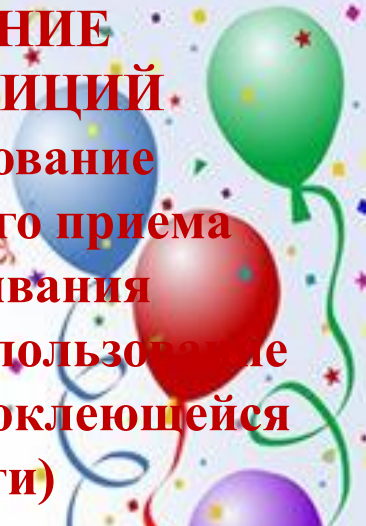
Наша творческая мастерская







**СОЗДАНИЕ
КОМПОЗИЦИЙ
(Использование
дизайнерского приема
дорисовывания
маркерами, использование
деталей из самоклеющейся
бумаги)**



Выполнение коллективных работ

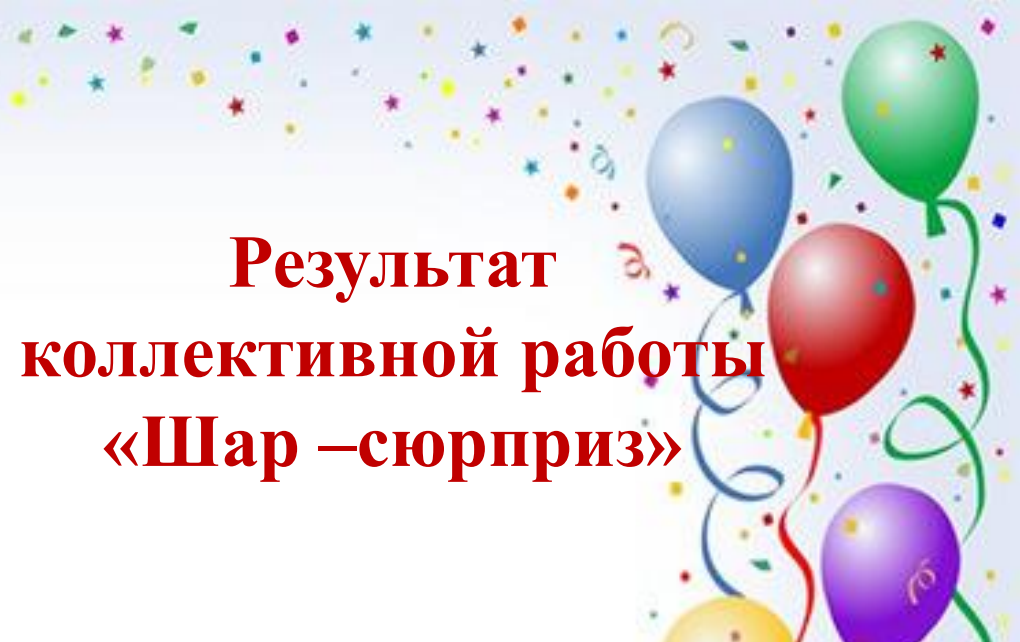


Работа в паре





**Результат
коллективной работы
«Шар –сюрприз»**



The background features a vibrant rainbow gradient from red at the top to green at the bottom. Numerous colorful balloons in shades of blue, red, yellow, green, and purple are scattered across the upper half. The scene is filled with multi-colored confetti and streamers, creating a celebratory atmosphere.

Спасибо за внимание!

*Творческих
Вам
успехов!*