

Первые уроки дошколят



Я учусь

Часть

1

грамоте



Прописи для детей 6-7 лет


## Уважаемые коллеги! Дорогие родители!


Представленные в прописях задания помогут в проведении занятий по обучению грамоте и чтению детей 6—7 лет (подготовительной к школе группы). Дети смогут хорошо освоить навыки печатания букв, закрепят навыки чтения.

Многолетний опыт показал эффективность работы по обучению чтению по «Букварю» Н.С. Жуковой. Поэтому мы решили создать удобную для детей рабочую тетрадь, сохранив при этом порядок изучения букв вышеназванного букваря. Рекомендуем выполнять задания по печатанию буквы параллельно с изучением материала по этой же букве в «Букваре».

В основном на одну букву в тетради выделена одна страница. Для каждой буквы подобран рисунок. Если буква может обозначать мягкий и твердый звук, то для нее дается два изображения. Можно предложить ребенку раскрасить рисунки, проговорить их название, акцентируя внимание на мягкости или твердости звука. Над рисунком можно поставить дату выполнения задания. Так ребенок постепенно начнет привыкать к календарю.

Предполагается, что одну букву ребенок изучает (читает в букваре и пишет в тетради) в течение недели. Как правило, на занятии дети обводят и печатают изученную букву и некоторые слоги. Оставшуюся работу в тетради и закрепление чтения по букварю необходимо продолжить в детском саду в свободное время, а закончить дома в выходные дни.

Кроме печатания дается задание звукобуквенного анализа слова, оно помечено в тетради знаком . При выполнении этого задания ребенок должен: прочитать слово; определить в слове гласные и согласные звуки; над гласным раскрасить клетку красным карандашом, над твердым согласным — синим, над мягким согласным — зеленым.

В прописях дается задание на разбор предложения: . При его выполнении ребенок должен: прочитать предложение; определить, сколько в нем слов; нарисовать под предложением столько линий, сколько в нем слов; определить, сколько слогов в каждом слове (говорим и хлопаем: Ро-ма — два слога), линию для слова с двумя слогами поделить на две части; найти ударение в слове (говорим и хлопаем РО-ма — ударение на первый слог), поставить ударение над первым слогом. Образцы разбора предложений см. на с. 4, 5.

При выполнении заданий рекомендуем писать простым карандашом, как можно реже пользоваться ластиком.

Первая часть прописей дается на листах в крупную клетку. После того как ребенок привыкнет к клетке, «наберет» навык, во втором полугодии можно начинать работу в тетради в обычную клетку. Для удобства мы разделили прописи на две части, хотя они являются единым пособием и использовать их нужно вместе, друг за другом.

Проверяйте правильность и аккуратность выполнения ребенком заданий, помогайте исправлять ошибки, хвалите его за успехи. В клеточках напишите: «Молодец!», «Умница!», сделайте небольшую наклейку или поставьте печать. Если у ребенка что-то не получается, напишите «Старайся!».

Желаем успехов!

А А

а а

А а

ба

к

ва

та

у у

у у

у у

ау

уа

пу

х

му

ха

**Aa**



**Уу**





Oo



O O


o o

yo yo

oa



MOX



HOTA

Mm



M M

m m

am am


om om

M

m

M

m



mama

C C

c c

C c C c

Mama

My-my

Ca

cy

co

ma

mo

my

Cc



**Xx**



X X

x x

ax

ox

yx

xa

xy

xo

мох

уха

муха

Л. Мох сух.  
Л. Л.

P p

p p

ap

op

yp

pa

po

py

cop

xop

pama

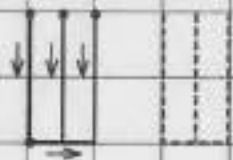
Poma xmyr.

Л. Л.

Pp



Ш ш



Ш



аш

уш


ош

ша


шо

шум

Маша



шуба



мошки

Саша

хорош.



бъ

сы сы

мы мы

ры

осы

шары

рамы

сомы

усы

сыры

ноть

ноть

У сома усы.

**Ы**



**Лл**



л л

ал

ол

ыл

ла

ло

ль

Луша



луна

лупа

плот

луна

лупа

плот

Саша

мал.



Н Н

ан

ун

он

на

ну

но

Луна

канат

Наша Луша.

Нн



**Кк**



К К

ак

ук



ок

как

кок


кум

Мурка




кони

утка



у нас рос лук.





ат

ут

от

та

ту


то

Тома

труба

туман

У Томи ноти.



Ии



И И

ИМ

ИН

МИ

ТИ

КИТ

КОТ

Инна

Вилка Клино Кино

Пина кормит мишку.



П П

ап

оп

па

по

пу

папа


П аша

пушка

пирамида

Мы у папы малыши.

Пп



**Зз**



З З

з з

за

зо


зы

зи


зу

узор

Захар



роза



мороз

У

Зины роза.



Й й

Й й

ай

ой

ый

ий

майка

зайка

Зимой

зайка

зима

У Зинь зайка.

Й

✓

✓

КОНИ

КОЗА

КОСА

САНИ

МЫЛО

САЛО

ЛУНА

РАНО

СЛОН

ЗИМА

ОКНО

МИШКА

ПУШКА

КОШКА

УДК 373  
ББК 74.102  
Я11

Автор идеи и консультант: *Г.В. Морозова*, воспитатель высшей категории МБДОУ № 866 «Семицветик», г. Мытищи Московской обл.

**Я11** Я учусь грамоте: Прописи для детей 6—7 лет. Часть 1 / Сост. Н.А. Чистякова. — М.: ТЦ Сфера, 2015. — 16 с. (Первые уроки дошколят; Прописи).

ISBN 978-5-9949-0661-3

Прописи помогут детям 6—7 лет узнать грамоту, научиться «печатать» буквы русского алфавита. В прописях предложены задания на звукобуквенный анализ слова и навыки разбора слов и предложений. Кроме того, выполняя задания, ребенок подготовит руку к письму в школе, разовьет навыки работы с тетрадью, внимание и память. Порядок букв соответствует порядку «Букваря» Н.С. Жуковой.

Тетради прошли успешную апробацию в детских садах, доступны детям подготовительной к школе группы.

Прописи можно использовать в образовательном процессе детского сада и при подготовке ребенка к школе в домашних условиях.

УДК 373  
ББК 74.102

**Я УЧУСЬ ГРАМОТЕ**  
Прописи для детей 6—7 лет  
Часть 1

Составитель Н.А. Чистякова  
Главный редактор *Т.В. Цветкова*  
Шеф-редактор *И.С. Шиловских*  
Корректор *Т.Э. Балоунова*  
Дизайн макета *Е.В. Сазоновой*  
Дизайн обложки *А. Жиренкиной*

Подписано в печать 23.10.14. Формат 70×90<sup>1</sup>/<sub>16</sub>. Бумага офсет.  
Усл. печ. л. 1,17. Доп. тираж 5 000 экз.  
Заказ №3195-14.

Издательство «ТЦ Сфера»  
Москва, ул. Сельскохозяйственная, д. 18, корп. 3.  
Тел.: (495) 656-75-05, 656-72-05  
ООО «Издательский Дом Сфера образования».

Отпечатано в ОАО «Кострома»,  
156010, г. Кострома, ул. Самоковская, 10

ISBN 978-5-9949-0661-3

© ООО «ТЦ Сфера», 2012  
© Чистякова Н.А., 2012




Издательство «ТЦ СФЕРА» представляет

# Первые уроки дошколят

Наши рабочие тетради для дошкольников подготовлены в соответствии с новыми требованиями к дошкольному воспитанию.

Недорогие, качественно оформленные, проверенные практикой — они понравятся воспитателям и детям.



Издательство «Творческий Центр СФЕРА»

Адрес: 129226, Москва, ул. Сельскохозяйственная, д. 18, корп. 3

Тел./факс: (495) 656-72-05, 656-75-05 (реализация),

656-73-00, 656-70-33 (редакция).

E-mail: [sfera@tc-sfera.ru](mailto:sfera@tc-sfera.ru); Сайты: [www.tc-sfera.ru](http://www.tc-sfera.ru) (книги),

[www.apcards.ru](http://www.apcards.ru) (открытки), [www.sfera-podpiska.ru](http://www.sfera-podpiska.ru) (журналы)



ISBN 978-5-9949-0661-3



9 785994 906613