

Первые уроки дошколят

Я учусь

Часть

2

грамоте



Прописи для детей 6-7 лет

Уважаемые коллеги!


Дорогие родители!


Представленные в прописях задания помогут в проведении занятий по обучению грамоте и чтению детей 6—7 лет (подготовительной к школе группы). Дети смогут хорошо освоить навыки печатания букв, закрепят навыки чтения.

Многолетний опыт показал эффективность работы по обучению чтению по «Букварю» Н.С. Жуковой. Поэтому мы решили создать удобную для детей рабочую тетрадь, сохранив при этом порядок изучения букв вышеназванного букваря. Рекомендуем выполнять задания по печатанию буквы параллельно с изучением материала по этой же букве в «Букваре».

В основном на одну букву в тетради выделена одна страница. Для каждой буквы подобран рисунок. Если буква может обозначать мягкий и твердый звук, то для нее дается два изображения. Можно предложить ребенку раскрасить рисунки, проговорить их название, акцентируя внимание на мягкости или твердости звука. Над рисунком можно поставить дату выполнения задания. Так ребенок постепенно начнет привыкать к календарю.

Предполагается, что одну букву ребенок изучает (читает в букваре и пишет в тетради) в течение недели. Как правило, на занятии дети обводят и печатают изученную букву и некоторые слоги. Оставшуюся работу в тетради и закрепление чтения по букварю необходимо продолжить в детском саду в свободное время, а закончить дома в выходные дни.

Кроме печатания дается задание звукобуквенного анализа слова, оно помечено в тетради знаком . При выполнении этого задания ребенок должен: прочитать слово; определить в слове гласные и согласные звуки; над гласным раскрасить клетку красным карандашом, над твердым согласным — синим, над мягким согласным — зеленым.

В прописях дается задание на разбор предложения: . При его выполнении ребенок должен: прочитать предложение; определить, сколько в нем слов; нарисовать под предложением столько линий, сколько в нем слов; определить, сколько слогов в каждом слове (говорим и хлопаем: Ро-ма — два слога), линию для слова с двумя слогами поделить на две части; найти ударение в слове (говорим и хлопаем РО-ма — ударение на первый слог), поставить ударение над первым слогом. Образцы разбора предложений см. на с. 1.

При выполнении заданий рекомендуем писать простым карандашом, как можно реже пользоваться ластиком.

Первая часть прописей дается на листах в крупную клетку. После того как ребенок привыкнет к клетке, «наберет» навык, во втором полугодии можно начинать работу в тетради в обычную клетку. Для удобства мы разделили прописи на две части, хотя они являются единым пособием и использовать их нужно вместе, друг за другом.

Проверяйте правильность и аккуратность выполнения ребенком заданий, помогайте исправлять ошибки, хвалите его за успехи. В клеточках напишите: «Молодец!», «Умница!», сделайте небольшую наклейку или поставьте печать. Если у ребенка что-то не получается, напишите «Старайся!».

Желаем успехов!



Гг



га

го

гу

ги

аг

ог

уг

иг

шаг


огни

угли

игрь

гири гуси горка

У Г риши гармошка.



В в



В В

в в

ва

во

ву

вы

ви

вам

вот

ваш

вата

ванна

Вот ива.

✓
вагон свита вата

✓
Около ивы воз.

д д

да

до

ду

ды

ди

дом

душ

дым

сад

Даша

У нас сад.

домик

домик

В саду наш дом.

Дд



✓

✓

Бб



б б
ба ба
бо бо
бу бу
бы бы

би
батон
баран
грибь
буква
бусы

У Бори собака.



банка

Г. Собаку зовут Барбос.



ж ж

жа

жо

жу

жи

жар

жара

лужок

жуки

жужжит

дрожит

Наш Дружок.

жук

жасмин

жаба

жук жасмин жаба

Над Дружком жуки кружат.

Ж ж



Ee



е е

ес

ем

ет

ел

ели

ежи



ежата

если

сено

лес

Вера



ветка белка

В лесу живут ежи.

Ь Ь

онь

ось

ать

ить

гусь

конь

лось

рысь

ель

боль

пыль

большой

Жарь рыбу.

рысь мел мель

У Жоры карась.

Ь

**мягкий
знак**

✓

✓

Яя



Яя

Яя

мя

ня

вя

ся

яма

ягода

яблоко

новая

старая

Таня

Ваня

□

□

Катя

Наша Зоя маленькая.

Ю Ю

Ю Ю

Лю

Клю

рю

Крю

Юла

Юбка

Люди

Строю

Встаю

Юра

Юля

люди

люди

люди

Юра

и

Люба

гуляют.

Ю ю



✓

✓

Ёё



Ё ё

Нё

Гнё

Сё

Всё

лё

клё

ёж

ёжик

ёлка

Лёня

Лёва



котёнок

Дети принесли домой ёжика.

ч ч

ч ч

ча

чо

чу

чи

луч

дача

бычок

ручка

грач

пиночка

Вот дача.

луч

дача

бычок

грач

✓

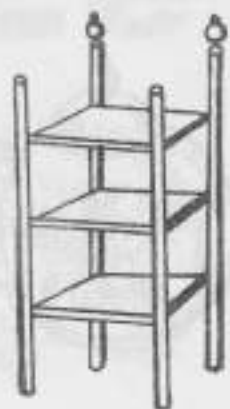
На лугу бычок.

✓

Чч



Ээ



Ээ

Ээ

Эм

Эп

Эт

Эл

Этo

Эхo

Этaж

Экpaн

Этoт

Эдик

Этo эхo.

✓

Экpaн

Этoт

Экpaн

Этoт

Г. Тут Эмма.



ц ц

ца

цо

цу

цы

цепь

овца

заяц

цветы

улица

синица

У Димы цепь.

☐

цапля

У Даши есть игрушечный заяц. ☐

Цц



Ф ф



Ф Ф

ф ф

фо

фу

фы

фи

фё

фара

фото

фокус

фонарь

футбол

Ф
ая

З

кофта

филин

Г.

Свинья Фёкла ходит.



щ щ

аш

ощ

уш

ещё

ищу

лещ

вещь

плащ

борщ

щель


У нас щенок.

щука

роща

Этой щеткой чищу зубы.

Щ щ



СЪЕ

ВЪЕ

объя

разье

подье

объе

ВЪЕЗД

подъезд

объезд

объехала

сѣла

объелся

Кот съел леша.

1	2	3	4	5	6	7	8	9	10	11	12	13	14	15	16	17	18	19	20	21	22	23	24	25	26	27	28	29	30	31	32	33	34	35	36	37	38	39	40	41	42	43	44	45	46	47	48	49	50	51	52	53	54	55	56	57	58	59	60	61	62	63	64	65	66	67	68	69	70	71	72	73	74	75	76	77	78	79	80	81	82	83	84	85	86	87	88	89	90	91	92	93	94	95	96	97	98	99	100
---	---	---	---	---	---	---	---	---	----	----	----	----	----	----	----	----	----	----	----	----	----	----	----	----	----	----	----	----	----	----	----	----	----	----	----	----	----	----	----	----	----	----	----	----	----	----	----	----	----	----	----	----	----	----	----	----	----	----	----	----	----	----	----	----	----	----	----	----	----	----	----	----	----	----	----	----	----	----	----	----	----	----	----	----	----	----	----	----	----	----	----	----	----	----	----	----	----	----	-----

сьели въехала

Дети съели пирог.

УДК 373
ББК 74.102
Я11

Автор идеи и консультант: *Г.В. Морозова*, воспитатель высшей категории МБДОУ № 866 «Семицветик», г. Мытищи Московской обл.

Я11 Я учусь грамоте: Прописи для детей 6—7 лет. Часть 2 / Сост. Н.А. Чистякова. — М.: ТЦ Сфера, 2015. — 16 с. (Первые уроки дошколят; Прописи).

ISBN 978-5-9949-0662-0

Прописи помогут детям 6—7 лет узнать грамоту, научиться «печатать» буквы русского алфавита. В прописях предложены задания на звукобуквенный анализ слова и навыки разбора слов и предложений. Кроме того, выполняя задания, ребенок подготовит руку к письму в школе, разовьет навыки работы с тетрадью, внимание и память. Порядок букв соответствует порядку «Букваря» Н.С. Жуковой.

Тетради прошли успешную апробацию в детских садах, доступны детям подготовительной к школе группы.

Прописи можно использовать в образовательном процессе детского сада и при подготовке ребенка к школе в домашних условиях.

УДК 373
ББК 74.102

Учебное издание
Я УЧУСЬ ГРАМОТЕ
Прописи для детей 6—7 лет
Часть 2

Составитель Н.А. Чистякова

Главный редактор *Т.В. Цветкова*

Корректор *Т.Э. Балоунова*

Дизайн макета *Е.В. Сазоновой*

Дизайн обложки *А. Жиренкиной*

Подписано в печать 08.11.14. Формат 70×90¹/₁₆. Бумага офсет.

Усл. печ. л. 1,17. Доп. тираж 5 000 экз.

Заказ №3270-14

Издательство «Творческий Центр Сфера»
Москва, ул. Сельскохозяйственная, д. 18, корп. 3.
Тел.: (495) 656-75-05, 656-72-05
ООО «Издательский Дом Сфера образования»

Отпечатано в ОАО «Кострома»,
156010, г. Кострома, ул. Самоковская, 10

ISBN 978-5-9949-0662-0

© ООО «ТЦ Сфера», 2012
© Чистякова Н.А., 2012

Издательство «ТЦ СФЕРА» представляет

Первые уроки дошколят

Наши рабочие тетради для дошкольников подготовлены в соответствии с новыми требованиями к дошкольному воспитанию. Недорогие, качественно оформленные, проверенные практикой — они понравятся воспитателям и детям.



Издательство «Творческий Центр СФЕРА»

Адрес: 129226, Москва, ул. Сельскохозяйственная, д. 18, корп. 3

Тел./факс: (495) 656-72-05, 656-75-05 (реализация),
656-73-00, 656-70-33 (редакция).

E-mail: sfera@tc-sfera.ru; Сайты: www.tc-sfera.ru (книги),
www.apcards.ru (открытки), www.sfera-podpiska.ru (журналы)



ISBN 978-5-9949-0662-0



9 785994 906620