

# КВЕСТ - АВТОСПРИНТ: «ДОГОНИ И ОБГОНИ»



**Комплекс интерактивной  
автошколы**

# Комплекс интерактивной автошколы



**Автотренажеры  
ФОРСАЖ - 9**



**Интерактивная  
доска**

# комплекс интерактивной автошколы

- синтез информации: текстовой, графической, анимационной, звуковой, видео
- теория и практика, аттестация и контроль



# ИНТЕРАКТИВНАЯ ДОСКА

- теоретический материал по ПДД, БДД, устройству автомобиля, методам оказания первой доврачебной помощи
- создание дорожных ситуаций
- теоретические о
- контроль знаний





# I ЭТАП: «Третий лишний»

Задание на внимание

**«Найди лишний фрагмент»**



**Интерактивная доска**


# Найди лишний фрагмент

## Вопрос 1


**Фотографию вы увидите на 10 секунд**

**Блоки вы увидите на 10 секунд**

# ВНИМАТЕЛЬНО ПОСМОТРИТЕ НА ФОТОГРАФИЮ



## ВЫДЕЛИТЕ ЛИШНИЕ ФРАГМЕНТЫ






# Найди лишний фрагмент

## Вопрос 2


**Фотографию вы увидите на 10 секунд**

**Блоки вы увидите на 10 секунд**

# ВНИМАТЕЛЬНО ПОСМОТРИТЕ НА ФОТОГРАФИЮ




# ВЫДЕЛИТЕ ЛИШНИЕ ФРАГМЕНТЫ



А



Б



В



Г

**Найди лишний фрагмент**

# Вопрос 3

**Фотографию вы увидите на 10 секунд**

**Блоки вы увидите на 10 секунд**



**ВНИМАТЕЛЬНО ПОСМОТРИТЕ НА ФОТОГРАФИЮ**



## ВЫДЕЛИТЕ ЛИШНИЕ ФРАГМЕНТЫ

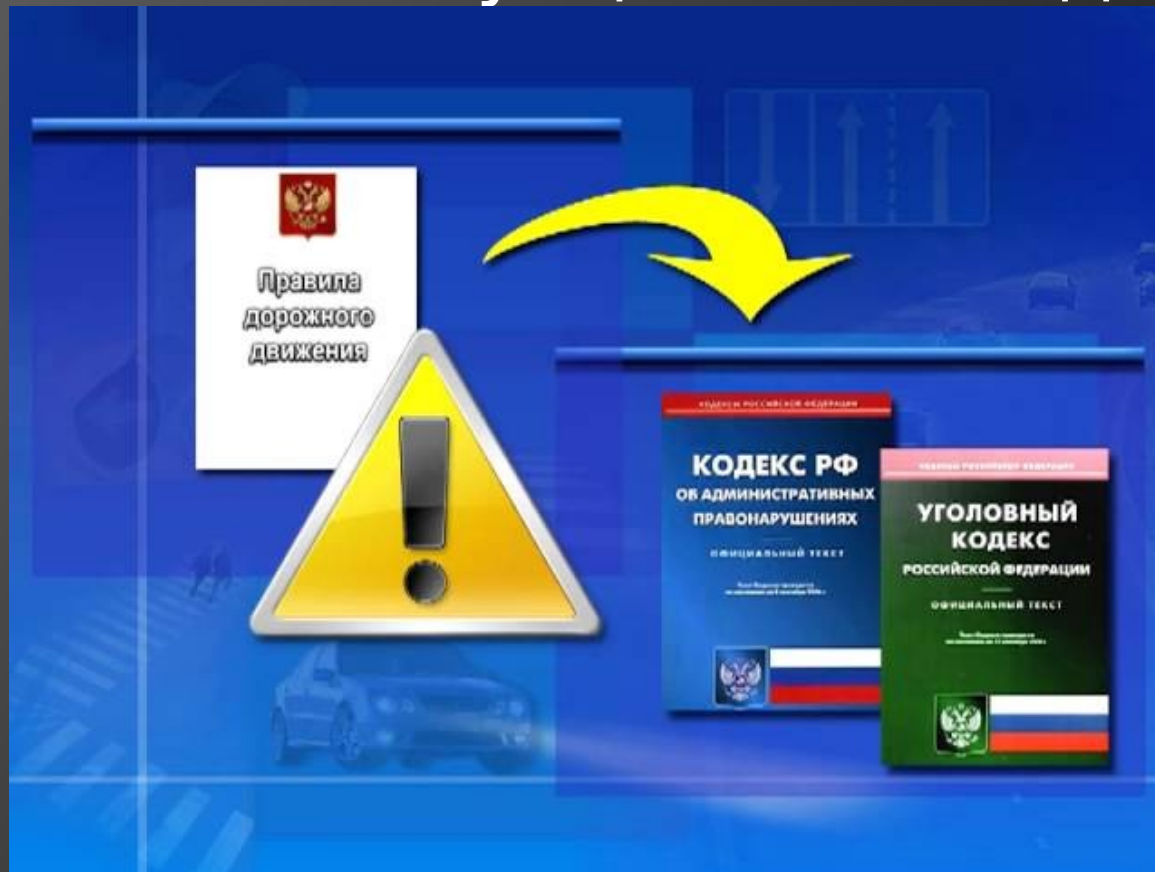


# Ответы на I задание.

№ вопроса	№ слайда	Ответ
1	4,5	В, Г
2	7,8	Б, Г
3	10,11	Б, В

# II этап: «ЗНАТОКИ ПДД»

Решение ситуационных задач.



**Интерактивная доска**



# Ответы на II задание.

- Перекресток.
- Четырехсторонний крестообразный.
- Нерегулируемый.
- Неравнозначный.
- Сперва между собой разъезжаются ТС, находящиеся на главной дороге по «правилу правой руки», затем, уступив им дорогу – ТС по второстепенной дороге.

# III ЭТАП: «Экстремальное вождение.»

Проезд участков городских и загородных  
дорог.



***Автотренажеры  
FORVARD***

# АВТОТРЕНАЖЕР- СИМУЛЯТОР

- знакомство с органами управления
- техника руления, работа с педалями и КПП
- первоначальные навыки вождения
- воспроизведение условий реального вождения
- контроль с помощью ПДД



# КЛЮЧЕВОЕ СЛОВО:







Счастливого  
пути!