

Если в лес пришел гулять,
Свежим воздухом дышать,
Бегать, прыгать и играть,
Только, чур, не забывать,



Что в лесу нельзя шуметь.
Даже очень громко петь.
Испугаются зверушки,
Убегут с лесной опушки.

Ветки дуба не ломать
— Всегда не забывать.
Мусор с травки убирать!
Зря цветы не надо рвать!
Из рогатки не стрелять!
Ты пришел не убивать!



Бабочки пускай летают,
Ну, кому они мешают,
Здесь не нужно их ловить,
Топать, хлопать, палкой бить.

Ты в лесу всего лишь гость.
Здесь хозяин дуб и лось.
Их покой побереги
— Ведь они нам не враги.




Береги природу!



Оформитель Привалова Н.П.

Муниципальное бюджетное дошкольное образовательное
учреждение детский сад № 7 «Жар-птица»



Правила поведения в лесу

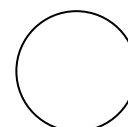






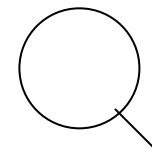
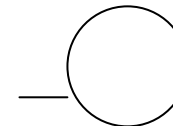
г. Нижневартовск

Пожар - самая большая опасность в лесу.






Если пожар все-таки начался,
немедленно выбегай из леса.

**Выйдя из леса, обязательно сообщи о
пожаре взрослым.**





**Внимание! Посмотри на картинки и
обозначь цветами светофора правильное
поведение в лесу!**



Поэтому не разводи костер без взрослых.
В сухую, жаркую погоду достаточно
одной спички или искры от фейерверка,
чтобы лес загорелся.

Дети взяли в руки спички
-Нет жилья у бедной птички.
После страшного огня
Не осталось даже пня.






Оформитель Привалова Н.П.



Муниципальное бюджетное дошкольное образовательное учреждение детский сад № 7 «Жар-птица»

Правила безопасного поведения на воде



Все дети на свете очень любят купаться в реке.

Приятно в жаркий летний день искупаться в пруду или в реке!

Но перед тем, как зайти в воду, неплохо вспомнить правила безопасного поведения на воде.



Запрещается:

- без взрослых самостоятельно **ВХОДИТЬ** в воду;




- прыгать в воду и подныривать;




- хватать, толкать друг друга в воде;


- звать на помощь без причины;



- заплывать далеко на надувных матрасах и камерах.



Встретив на пути муравья, не обижай его. Не будешь ему мешать, он тебя не укусит.



Опасное насекомое – КЛЕЩ

Обязательно просматривайте свое тело, так как клещ впивается под кожу и является разносчиком инфекционной болезни.



- Когда клещ проникает под одежду, он не кусает сразу. Некоторое время он ползает по телу.
- Если быть внимательным, то ползающего клеща можно почувствовать и вовремя удалить.



Запомните: если вас укусил клещ, лучше всего не трогать его, а быстро обратиться к врачу!

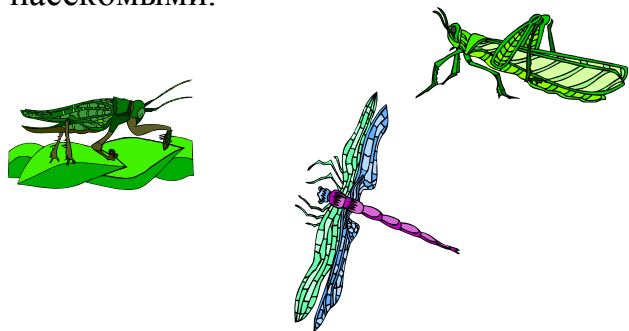
Оформитель: Привалова Н.П.
г. Нижневартовск



**Как защищаться
от насекомых.**




Где бы мы ни находились: в лесу, на лугу, около реки, мы всегда встречаемся с насекомыми.



Угадайте их по описанию.

Не птица, а с крыльями,
Над цветами летает,
Медок собирает.



(пчела)

Самого не видно, а песню слышно.
(комар)



Модница крылатая,
Платье полосатое,
Ростом хоть и кроха,
Укусит - будет плохо.




(оса)

Кто над нами вверх ногами?

(муха)



Каких насекомых вы еще знаете?



Жук, божья коровка, бабочка, паук, стрекоза

(проведи стрелочки от названий к картинкам)

**Насекомые приносят большую пользу,
но иногда от них можно пострадать.**

**Поэтому необходимо знать, как
защищаться от насекомых.**

- **Надо смазывать открытые части тела средствами, отпугивающими насекомых.**
- **Надо хранить продукты в закрытой посуде.**

Отправляясь в лес,

- надо надевать длинные брюки и рубашку с длинным рукавом, головной убор,
- надо быть осторожным и внимательным на природе,
- если увидели осиное гнездо, ни в коем случае не трогайте его, иначе осы вылетят и будут жалить.



- Если около вас летает пчела, старайтесь быть спокойными, не машите руками, перейдите в другое место.
- Если пчела укусила и осталось ее жало, то его надо удалить, ужаленное место протереть содовым раствором.

**Берегите эту землю, эти воды,
Даже малую былиночку любя,
Берегите всех зверей внутри
природы,
Убивайте лишь зверей внутри
себя.**

Е. Евтушенко.



**Поступай в природе так,
Как подскажет экоснак!
Может, ты уже заметил,
Чем похожи знаки эти?**

**Перечеркнут круг-запрет —
Причинять природе вред.
Треугольник. ярко-красный —
Будь внимателен! Опасно!**

**Скажет голубой квадрат:
"Лес твоим поступкам рад!"**

**Экознаков очень много,
Никогда их не забудь.
Пусть они тебе помогут
Безопасный выбрать путь!**

**Не срывай цветов. Пусть
красивые растения остаются в
природе**



**Не ломай ветки деревьев и
кустарников!**



**Не лови бабочек, шмелей,
стрекоз и других насекомых!**



Не убивай лягушек и жаб!



**Не лови диких животных и не
уноси их домой**



**Осторожно!
Легковоспламеняемый участок.**




Не шуми в лесу, в парке.
Не приноси с собой магнитофон,
транзистор.
Помни: крик и громкая музыка
пугают лесных жителей, и они
покидают свои дома.



Не рви цветы в лесу, на лугу, а
любуйся их красотой.
Помни: сорванные растения быстро
гибнут и не дают семян.
Не будет семян — не будет и
цветущих растений.




Подумай, какие знаки подойдут к картинкам




Муниципальное бюджетное дошкольное образовательное
учреждение детский сад № 7 «Жар-птица»

Будь природе другом!




г. Нижневартовск

Собаки, как люди, плачут и переживают разлуку со своими хозяевами. У них может испортиться характер, и они даже становятся агрессивными, поэтому с ними в такое время надо больше гулять, разговаривать и играть, чтобы помочь справиться со своими чувствами.



Собака может помочь своему хозяину, если у него состояние стресса или переутомления.

Молодое, жизнерадостное животное отвлекает и успокаивает человека, а ежедневные обязательные прогулки с собакой успокаивают хозяина.



Пес

**У крыльца лохматый пес
Лег, уткнувши в лапы нос.
Тихо, мирно он сопит,
Может, дремлет, может, спит.
А попробуй, сунься вор —
Вмиг залает на весь двор.**


А. Барто



Котенок

Я нашла в саду котенка.
Он мяукал тонко-тонко,
Он мяукал и дрожал.
Может быть, его побили,
Или в дом пустить забыли,
Или сам он убежал?
День с утра стоял ненастный,
Лужи серые везде...
Так и быть, зверек несчастный,
Помогу твоей беде!
Я взяла его домой,
Накормила досыта...
Скоро стал котенок мой
Загляденье просто!
Шерсть — как бархат,
Хвост — трубой...
До чего хорош собой!


Е. Благинина



Оформитель: Привалова Н.П.

Муниципальное бюджетное дошкольное образовательное учреждение детский сад № 7 «Жар-птица»


Безопасность с животными



г. Нижневартовск

Что необходимо помнить при общении с собаками и кошками

Бездомными собаки и кошки оказываются чаще всего по вине их владельцев. Прежде чем принести кошку домой, надо серьезно подумать о том, сможете ли вы жить с ней в дружбе и относиться к ней, как к живому существу, любить ее.



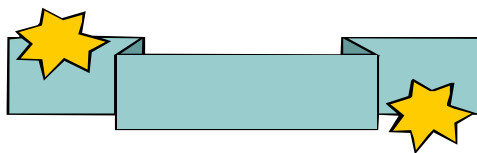

Человек не должен предавать своих маленьких друзей, оставлять их без крова и пищи.

Бездомные кошки и собаки бродят в местах пищевых отходов и от нечистот могут заразиться, поэтому нельзя бездомную кошку и собаку сразу брать на руки. Им в одном месте можно оставлять корм и наблюдать за ними.


- **Нельзя избивать животных.**
- **Не оставляйте кошек и собак в доме без воды, без пищи на длительное время.**
- **Не выбрасывайте кошек и собак на улицу.**



Если домашняя кошка или собака заболела, необходимо сообщить в ветлечебницу.



И кошки, и собаки, и хомячки могут покусать человека, если неправильно вести себя с ними.



Запомните правила.

1. Не убегай никогда от собаки. Она может принять тебя за дичь и поохотиться.
2. Если хочешь погладить собаку, спроси разрешения у хозяина. Гладь ее осторожно, не делай резких движений.
3. Не корми чужих собак и не трогай их во время еды и во время сна.
4. Не подходи к собаке, сидящей на привязи.
5. Не подходи к собакам охранных пород. Их часто учат бросаться на людей, подошедших близко.
6. Не трогай щенков и не пытайся отобрать предмет, с которым собака играет.
7. Кошки тоже могут быть опасны. Они могут вас сильно поцарапать и искушать.

ПОМНИТЕ!



Надо помнить, что и от кошек, и от собак людям передаются болезни - лишай, чесотка, бешенство.

Бешенство - очень опасная болезнь, которая может возникнуть после укуса животного. От нее можно даже умереть.

Запомни:

1. После того, как ты погладил собаку или кошку, обязательно вымой руки с мылом.
2. Если тебя укусила собака или кошка, сразу же расскажи об этом родителям, чтобы они немедленно отвели тебя к врачу.



Природа наш саамы большой друг. Но человек, к сожалению, не всегда заботиться о ПРИРОДЕ.

Если человек любит ПРИРОДУ, он не нанесет ей вред. А чтобы не обидеть ПРИРОДУ, надо знать, как в ней себя вести.

Проверьте себя,
знаете ли вы ПРИРОДУ?

1. Какое растение зацветает раньше других?



2. Какой цветок можно встретить там, где люди берегут Природу?



3. Можно ли рвать эти цветы?

- А. Нельзя: они быстро завянут.
- Б. Можно, но очень немного.
- В. Нельзя: они редкие. Их надо охранять.



(Ландыш)

3. Можно ли собирать эти цветы?

- А. Нельзя: руки испачкаешь.
- Б. Можно, но очень немного.
- В. Нельзя: им больно.

(Одуванчик)



5. А такой цветок ты сорвал бы?



- А. Да, чтобы узнать, как он называется.
- Б. Нет: может быть, он редкий.
- В. Да, потому что красивый.

(Орхидея)

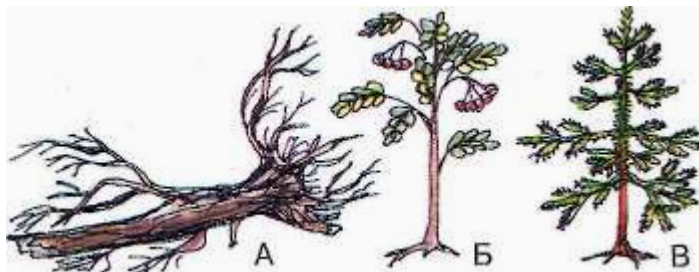
6. Можно ли трогать насекомых?

- А. Нельзя: они кусаются.
- Б. Нельзя: вдруг раздавишь.
- В. Можно, но им беспокойство неприятно.

(Жук)



7. Где взять дрова для костра?



(Валежник) (Рябина) (Ель)

8. Как вылечить дерево, если на нём обломан сук или содрана кора?

- А. Полить водой.
- Б. Замазать глиной.
- В. Промыть марганцовкой и забинтовать.



10. Куда бросить пустую консервную банку?



- А. В костер.
- Б. В кусты.
- В. Зарою в землю.

10. Что делать, если ты нашёл птичье гнездо?

- А. Подойти поближе и внимательно рассмотреть.
- Б. Уйти как можно быстрее.
- В. Потрогать и уйти.




11. Что делать, если ты нашёл осиное гнездо?

- А. Потрогать и уйти.
- Б. Уйти как можно быстрее.
- В. Сбить и растоптать.



12. Какая из этих ягод ядовита?



ПРИРОДА И МЫ

(викторина для взрослых и детей)

г. Нижневартовск