

МБДОУ д/с11 “Росинка”

г.Саяногорск

- **Пальчиковые игры!**

Значение

- Пальчиковые игры развивают мелкую моторику, которая стимулирует развитие некоторых зон головного мозга, речевых центров. Развитие мелкой моторики готовит руки ребёнка к разнообразным действиям в будущем: рисованию, письму, различным манипуляциям с предметами и т. д.



Пальчиковые игры

Чем больше мастерства в детской руке, тем умнее ребёнок.

В.А.Сухомлинский


Пальчиковые игры народная мудрость принесла из глубины веков. Всем нам хорошо известны игры «Сорока-белобока», «Ладушки», «Коза рогатая и многое другое. Весёлые рифмованные потешки, истории и сказки при помощи пальцев доставляют особую радость малышам.



Особой популярностью пользуется у детей и взрослых пальчиковый театр. В нём все герои, сцена и сюжет расположены... на одной или двух руках. Игры с пальчиками не только стимул для развития речи и мелкой моторики, но и один из вариантов радостного общения с близкими людьми!



«Пальчики – играют»

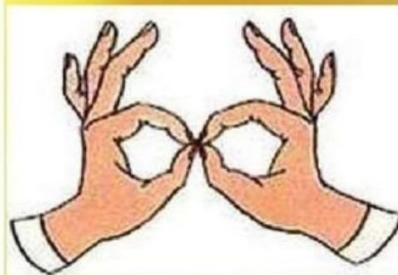


- Иногда дети не любят застегивать пуговицы или шнуровать ботинки. Это свидетельствует о том, что у малыша мелкая моторика развита недостаточно. Дело в том, что память, внимание, эмоции языковой аппарат и кончики пальцев тесно связаны между собой, ведь центры моторики языка в коре головного мозга расположены рядом с центрами движения. Если у ребенка повышенный или сниженный тонус мышц, заниматься нужно обязательно ежедневно.

Пальчиковая гимнастика

Выполняя пальчиками различные упражнения, ребенок достигает хорошего развития мелкой моторики рук, которая не только оказывает благоприятное влияние на развитие речи (так как при этом индуктивно происходит возбуждение в центрах речи), но и подготавливает ребенка к рисованию и письму.

Кисти рук приобретают хорошую подвижность, гибкость, исчезает скованность движений, это в дальнейшем облегчит приобретение навыков письма.



Пальчиковые игры



Дружные пальчики

Пальчик, пальчик, где ты был?

(пальчики сгибаются в кулачек и разгибаются)

С этим пальцем в лес ходил,


С этим пальцем щи варил,

С этим пальцем кашу ел,

С этим пальцем песни пел.

(на каждую строчку загибается пальчик)





**Ивану-большому — дрова рубить,
Ваське-указке — воду носить,
Мишке-среднему — печку топить,
Гришке-сиротке — кашу варить,
А крошке Тимошке — песенки петь,
Песни петь и плясать,
Родных братьев потешать.**

«Дружные пальчики»

- Пальчик, пальчик, где ты был?
(пальчики сгибаются в кулачок и разгибаются)
 - С этим пальцем в лес ходил.
 - С этим пальцем щи варил.
 - С этим пальцем кашу ел.
 - С этим пальцем песни пел.
- (на каждую строчку загибается один пальчик)



«Семья»

Этот пальчик – дедушка,
Этот пальчик – бабушка,
Этот пальчик – папочка,
Этот пальчик – мамочка,
Этот пальчик – я!



«Наша группа»

В нашей группе все друзья.
(ритмично стучат кулачками по столу)
Самый младший – это я.
Это Маши,
Это Саши,
Это Юра,
Это Даша.
(разжимают кулачки, начиная с мизинчика)



«Как у нас семья большая»

Как у нас семья большая
Да веселая.
(ритмичные хлопки в ладоши и удары кулачками попеременно)
Два у лавки стоят,
(загнуть большие пальцы на обеих руках)
Два учиться хотят,
(загнуть указательные пальцы на обеих руках)
Два Степана у сметаны объедаются.
(загнуть средние пальцы)
Две Дашки у каши питаются.
(загнуть безымянные пальцы)
Две Ульки в люльке качаются.
(загнуть мизинцы)



- Спасибо за внимание!