

Мастер-класс «Обучение детей рисованию по алгоритмическим схемам»

Воспитатель МАДОУ «Буратино»

Ивлева Татьяна Викторовна

Введение

Рисование – один из любимых видов детской деятельности. Однако у некоторых ребят рисование вызывает затруднение.





Цель

Создание образа или композиции по методу «Шаг за шагом», используя алгоритмические схемы.




Задачи

- Формировать умение создавать рисунок по алгоритмическим схемам
- Развивать глазомер, ловкость движений рук, пальцев.
- уметь выделять основные, характерные детали животного;
- Применять усвоенные знания в самостоятельной, игровой и творческой деятельности.




Примеры алгоритмических схем

Алгоритмическое рисование – это поэтапное рисование отдельных частей, на основе геометрических форм и объединением их в целую, общую, узнаваемую форму.



Шаблоны для рисования








Готовые работы







по



ме

