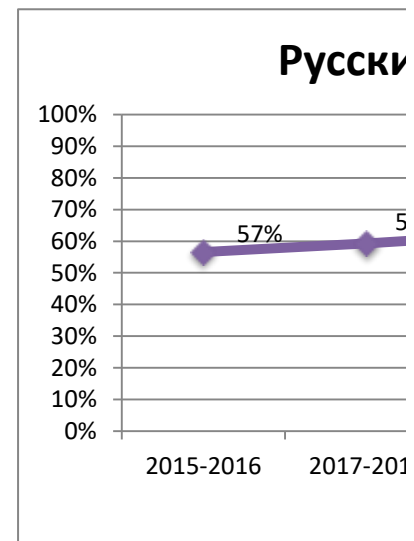


Оценочный модуль расчета и определения динамики степени обу

Учитель: Муквич Т.Е

Класс	Учебный год	Предмет	Кол-во учащихся	Оценка за год					Степень обученности учащихся (в %)
				"5"	"4"	"3"	"2"	н/а	
введите класс	введите год	введите предмет	введите кол-во уч-ся	введите оценки					Автоматический расчет
4 б	2015-2016	русский язык	23	1	12	10	0	0	57%
2 б	2017-2018	русский язык	27	2	14	11	0	0	59%
3б	2018-2019	русский язык	24	3	12	9	0	0	63%
4б 1полугодие	2019-2020	русский язык	25	2	16	7	0	0	72%



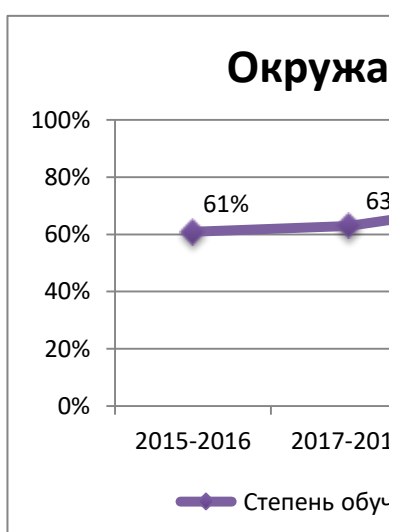
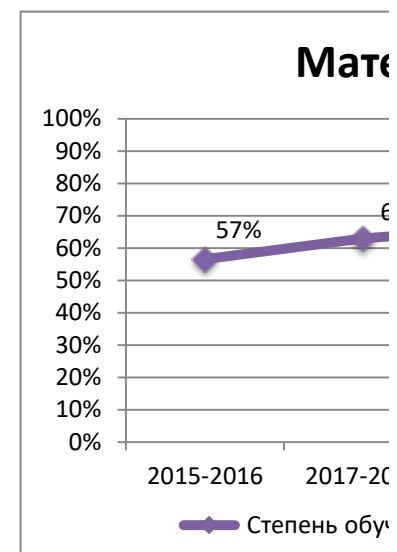
Класс	Учебный год	Предмет	Кол-во учащихся	Оценка за год					Степень обученности учащихся (в %)
				"5"	"4"	"3"	"2"	н/а	
введите класс	введите год	введите предмет	введите кол-во уч-ся	введите оценки					Автоматический расчет
4б	2015-2016	литературное чтение	23	6	9	8	0	0	65%
2б	2017-2018	литературное чтение	27	8	10	9	0	0	67%
3б	2018-2019	литературное чтение	24	8	10	6	0	0	75%



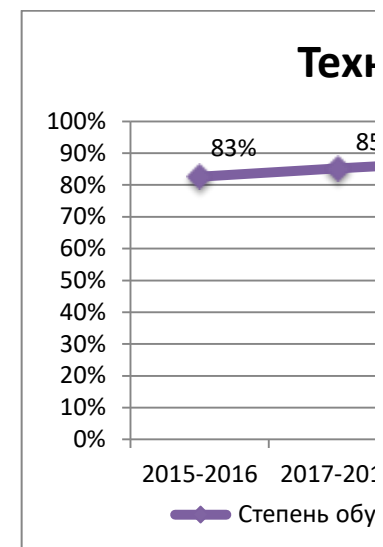
4б 1полугодие	2019-2020	литературное чтение	25	8	12	5	0	0	80%
---------------	-----------	---------------------	----	---	----	---	---	---	-----

Класс	Учебный год	Предмет	Кол-во учащихся	Оценка за год					Степень обученности учащихся (в %)
				"5"	"4"	"3"	"2"	н/а	
введите класс	введите год	введите предмет	введите кол-во уч-ся	введите оценки					Автоматический расчет
4 б	2015-2016	математика	23	3	10	10	0	0	57%
2 б	2017-2018	математика	27	4	13	10	0	0	63%
3б	2018-2019	математика	24	3	13	10	0	0	67%
4б 1полугодие	2019-2020	математика	25	4	14	7	0	0	72%

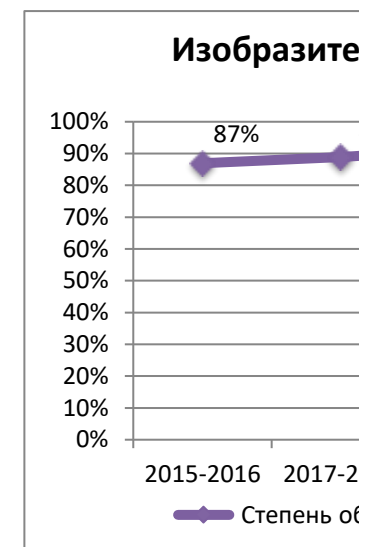
Класс	Учебный год	Предмет	Кол-во учащихся	Оценка за год					Степень обученности учащихся (в %)
				"5"	"4"	"3"	"2"	н/а	
введите класс	введите год	введите предмет	введите кол-во уч-ся	введите оценки					Автоматический расчет
4 б	2015-2016	окружающий мир	23	5	9	9	0	0	61%
2 б	2017-2018	окружающий мир	27	4	13	10	0	0	63%
3б	2018-2019	окружающий мир	24	4	13	7	0	0	71%
4б 1полугодие	2019-2020	окружающий мир	25	5	14	8	0	0	76%



Класс	Учебный год	Предмет	Кол-во учащихся	Оценка за год					Степень обученности учащихся (в %)
				"5"	"4"	"3"	"2"	н/а	
введите класс	введите год	введите предмет	введите кол-во уч-ся	введите оценки					Автоматический расчет
4 б	2015-2016	технология	23	10	9	4	0	0	83%
2 б	2017-2018	технология	27	10	13	4	0	0	85%
3б	2018-2019	технология	24	12	9	3	0	0	88%
4б 1полугодие	2019-2020	технология	25	14	9	2	0	0	92%

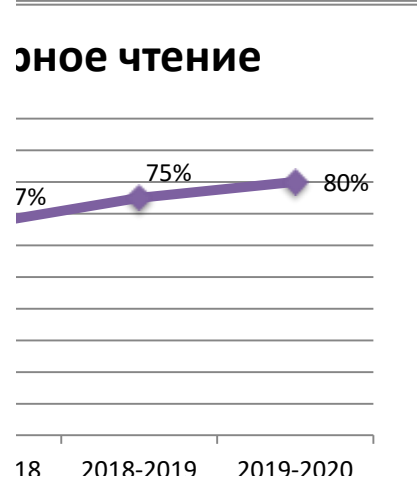
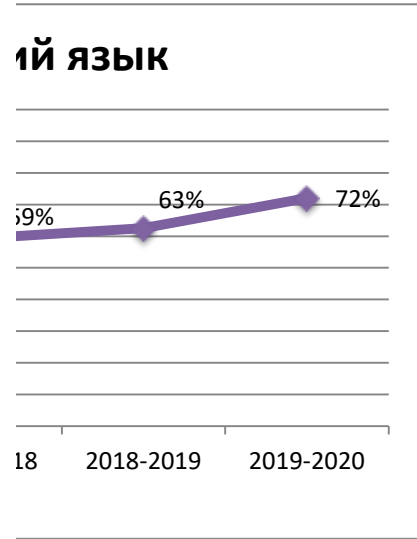


Класс	Учебный год	Предмет	Кол-во учащихся	Оценка за год					Степень обученности учащихся (в %)
				"5"	"4"	"3"	"2"	н/а	
введите класс	введите год	введите предмет	введите кол-во уч-ся	введите оценки					Автоматический расчет
4 б	2015-2016	изобразительное искусство	23	9	11	3	0	0	87%
2 б	2017-2018	изобразительное искусство	27	12	12	2	0	0	89%
3б	2018-2019	изобразительное искусство	24	11	11	2	0	0	92%
4б 1полугодие	2019-2020	изобразительное искусство	25	13	11	1	0	0	96%



Расчет показателей степени обученности производится по методике д.п.н., проф. Симонова В.

ценности по учебным предметам



2018 2018-2019 2019-2020

ценности учащихся (в %)

Эматика

53% 67% 72%

2018 2018-2019 2019-2020

ценности учащихся (в %)

Юный мир

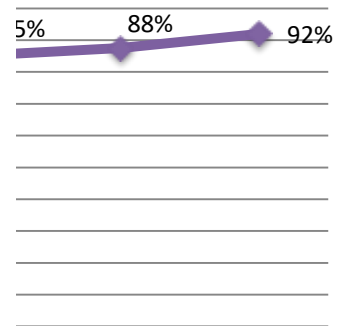
63% 71% 76%

2018 2018-2019 2019-2020

ценности учащихся (в %)

Технология

5% 88% 92%



Год	Процент учащихся (в %)
2018-2019	5%
2019-2020	92%

2018-2019 2019-2020

учащихся (в %)

Музыкальное искусство

89% 92% 96%



Год	Процент учащихся (в %)
2018-2019	89%
2019-2020	96%

2018-2019 2019-2020

учащихся (в %)

.п.